



GEMEINDE
FEUSISBERG

GEMEINDEVERSAMMLUNG
28. AUGUST 2020

HERZLICH WILLKOMMEN



TRAKTANDENLISTE

A) OHNE URNENABSTIMMUNG

1. Wahl der Stimmenzähler
2. Genehmigung Nachkredite 2019
3. Genehmigung Nachkredit 2020
4. Genehmigung Gemeinderechnung 2019
- 5.-14. Gemeindebürgerrechte



TRAKTANDENLISTE

B) URNENABSTIMMUNG

1. Beschlussfassung und Krediterteilung für die Realisierung des Projektes "Instandsetzung und Umbau Schulhausstrasse, Schindellegi"
2. Beschlussfassung und Krediterteilung für die Realisierung des Projektes "Umgestaltung Dorfstrasse Feusisberg, Feusisberg"



GEMEINDEVERSAMMLUNG

28. AUGUST 2020

Genehmigung Rechnung Nachkredite,
Verpflichtungskredite und Rechnung

Säckelmeister Dieter Göldi





RECHNUNG 2019 - PROGRAMM

1. Das Wichtigste
2. Laufende Rechnung - Zusammenzug
3. Investitionsrechnung
4. Nachkredite 2019 und 2020
5. Kennzahlen
6. EW Schindellegi . Rechnung
7. EW Schindellegi . Nachkredite
8. Fazit Rechnung 2019
9. Antrag des Gemeinderates



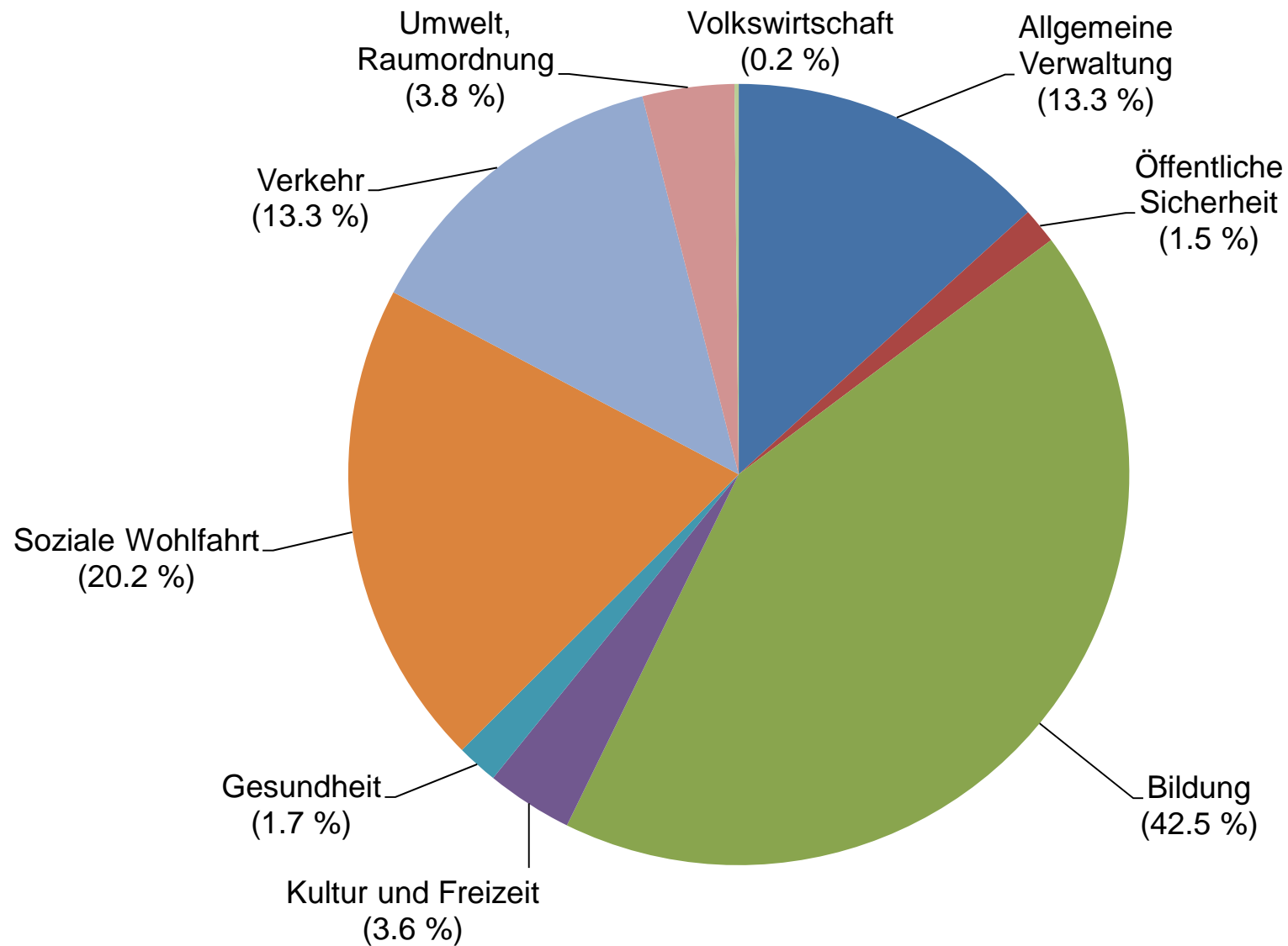
RECHNUNG 2019 Ë DAS WICHTIGSTE

“ Gesamtaufwand	Fr. 36'471'054.32
“ Ertrag	Fr. 32'352'854.23
“ Aufwandüberschuss	Fr. 4'118'200.09
“ Nettoinvestitionen	Fr. 6'066'446.28
“ Mittel- und langfristige Schulden	Fr. 0.00
“ Eigenkapital per 31.12.2019	Fr. 32'079'756.06

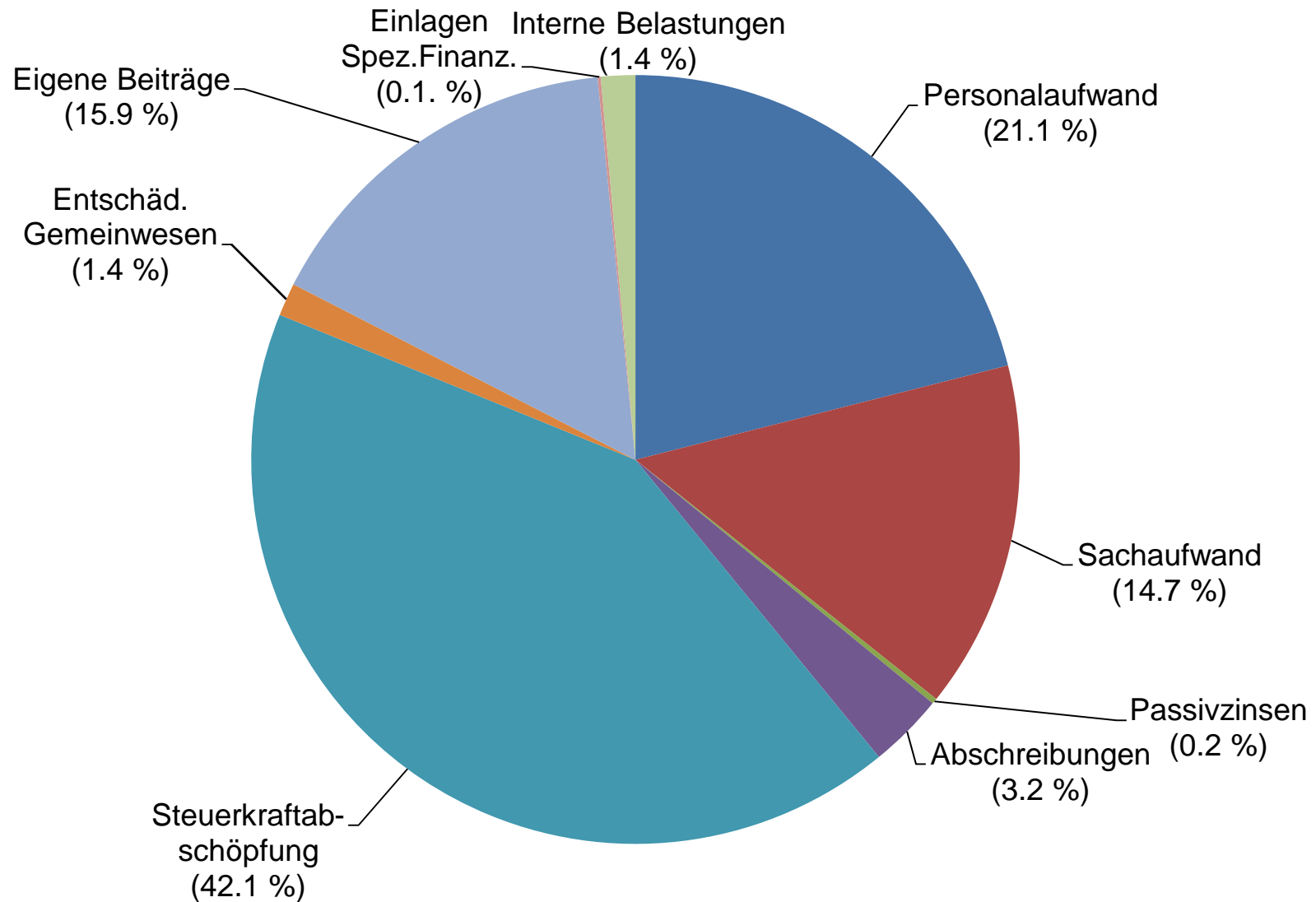
RECHNUNG 2019 Æ ZUSAMMENZUG Seite 13

	Rechnung 2019		Voranschlag 2019		Rechnung 2018	
	Aufwand	Ertrag	Aufwand	Ertrag	Aufwand	Ertrag
0 Allgemeine Verwaltung Nettoaufwand	2'948'292.59	793'031.46 2'155'261.13	3'254'800.00	780'600.00 2'474'200.00	2'807'387.00	837'219.97 1'970'167.03
1 Öffentliche Sicherheit Nettoaufwand	618'507.66	380'087.35 238'420.31	557'200.00	411'900.00 145'300.00	697'315.48	413'673.81 283'641.67
2 Bildung Nettoaufwand	7'912'997.83	1'011'306.25 6'901'691.58	8'067'600.00	977'000.00 7'090'600.00	7'021'007.05	931'400.30 6'089'606.75
3 Kultur und Freizeit Nettoaufwand	583'722.77	2'724.00 580'998.77	659'900.00	600.00 659'300.00	320'707.68	629.00 320'078.68
4 Gesundheit Nettoaufwand	279'191.30	279'191.30	346'200.00	346'200.00	281'243.85	281'243.85
5 Soziale Wohlfahrt Nettoaufwand	4'090'063.45	810'927.19 3'279'136.26	4'533'300.00	778'600.00 3'754'700.00	4'306'079.70	651'471.21 3'654'608.49
6 Verkehr Nettoaufwand	2'426'162.71	269'356.08 2'156'806.63	2'708'700.00	262'100.00 2'446'600.00	6'484'101.36	266'097.89 6'218'003.47
7 Umwelt, Raumordnung Nettoaufwand	2'064'124.91	1'448'111.96 616'012.95	3'628'500.00	2'072'600.00 1'555'900.00	1'788'716.75	1'286'939.85 501'776.90
8 Volkswirtschaft Nettoaufwand	29'230.65	29'230.65	44'900.00	44'900.00	36'750.38	36'750.38
9 Finanzen und Steuern Nettoertrag	15'518'760.45 12'118'549.49	27'637'309.94	15'670'900.00 10'349'200.00	26'020'100.00	8'512'802.82 19'370'280.84	27'883'083.66
Ertragsüberschuss	36'471'054.32	32'352'854.23	39'472'000.00	31'303'500.00	32'256'112.07	32'270'515.69
Aufwandüberschuss		4'118'200.09		8'168'500.00	14'403.62	
Total	36'471'054.32	36'471'054.32	39'472'000.00	39'472'000.00	32'270'515.69	32'270'515.69

RECHNUNG 2019 – GLIEDERUNG NETTOAUFWAND

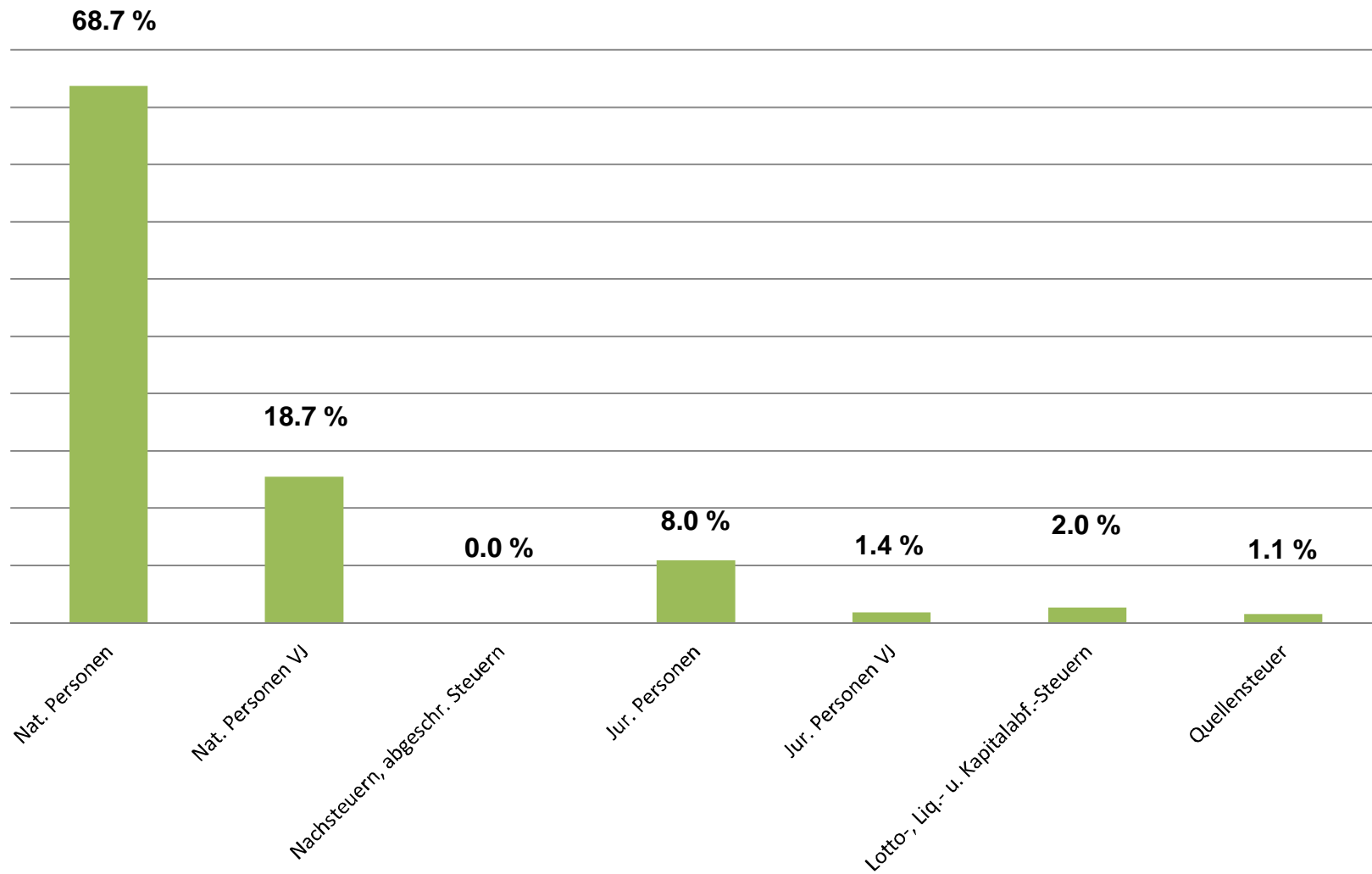


RECHNUNG 2019 ^Ö AUFWANDSTRUKTUR







RECHNUNG 2019 Æ GLIEDERUNG STEUERERTRAG



RECHNUNG 2019 ^Ä INVESTITIONEN

240.514 Neubau Velounterstand Schulhaus Maihof	49'558.85		230'000.00	
240.613 Kantonsbeitrag an Schulraumerweiterung		48'000.00		
3 Kultur und Freizeit	1'216'714.60		1'000'000.00	
300 Kulturförderung	1'203'701.15		1'000'000.00	
300.501 Gemeindebibliothek	1'203'701.15		1'000'000.00	
340 Sport- und Freizeitanlagen	13'013.45			
340.501 Sportanlage Weni	13'013.45			
6 Verkehr	2'440'770.45		2'720'000.00	
620 Gemeindestrassen	2'440'770.45		2'720'000.00	
620.503 Groberschliessungsbeiträge Strassen	16'468.35		20'000.00	
620.515 Ausbau Etzelstrasse ausserhalb Bauzone	2'424'302.10		2'700'000.00	
7 Umwelt/Raumordnung	544'985.55	544'985.55	1'287'000.00	1'287'000.00
710 Abwasserbeseitigung	544'985.55	544'985.55	1'287'000.00	1'287'000.00
710.501 Ausbau Leitungsnetz	90'064.20		464'000.00	
710.562 ARA Höfe	241'310.85		823'000.00	
710.592 Zuweisung Verpflichtung Kanalisation	213'610.50			
710.611 Anschlussgebühren		544'985.55		500'000.00
710.632 Zinsen Spezialfinanzierung				39'100.00
710.650 Entnahme Verpflichtung Kanalisation				747'900.00
Zusammenzug				

RECHNUNG 2019 Æ ZUSAMMENZUG IR Seite 25

	Rechnung 2019		Voranschlag 2019	
	Ausgaben	Einnahmen	Ausgaben	Einnahmen
2 Bildung	2'456'961.23 	48'000.00	2'230'000.00	
3 Kultur und Freizeit	1'216'714.60		1'000'000.00	
6 Verkehr	2'440'770.45		2'720'000.00	
7 Umwelt/Raumordnung	544'985.55	544'985.55	1'287'000.00	1'287'000.00
	6'659'431.83	592'985.55	7'237'000.00	1'287'000.00
Zunahme Verwaltungs- bzw. Finanzvermögen		6'066'446.28		5'950'000.00
Total	6'659'431.83	6'659'431.83 	7'237'000.00	7'237'000.00

RECHNUNG 2019 Ë NACHKREDITE

Seite 10

Bezeichnung	Budget	bereits bewilligt	Rechnung	Nachkredit
011 Legislative/Gemeindeversammlung 011.300 Entschädigung Tag- und Sitzungsgelder	30'500.00		34'420.00	3'920.00
011 Legislative/Gemeindeversammlung 011.310 Drucksachen, Inserate	30'000.00		56'215.30	26'215.30
140 Feuerwehr 140.365 Beiträge an private Institutionen	0.00		1'000.00	1'000.00
161 Regionale Sicherheitskommission 161.318 Regionale Sicherheitskommission	61'700.00		82'559.90	20'859.90
200 Kindergarten 200.302 Besoldungen Lehrkräfte	501'800.00		544'053.90	42'253.90
210 Primarschule 210.352 Entschädigungen Schulgelder	0.00		10'957.80	10'957.80
214 Musikschule 214.302 Besoldungen Lehrkräfte	398'000.00		423'707.20	25'707.20
218 Allgemeine Schuldienste 218.301 Besoldungen Personal	230'000.00		239'590.20	9'590.20
219 Schulverwaltung 219.301 Besoldungen Personal	100'000.00		247'111.80	147'111.80
240 Schulliegenschaften 240.312 Wasser, Energie, Kehricht	138'500.00		151'371.75	12'871.75

RECHNUNG 2019 Ë NACHKREDITE

589 Übrige Sozialhilfe, Fürsorgeverwaltung	589.354.10 Migration	15'000.00		18'116.60	3'116.60
589 Übrige Sozialhilfe, Fürsorgeverwaltung	589.365 Beiträge an private Institutionen	3'400.00		4'865.60	1'465.60
620 Gemeindestrassen	620.301 Besoldungen Personal	288'000.00		294'961.40	6'961.40
620 Gemeindestrassen	620.315 Unterhalt Mobilien, Maschinen, Fahrzeuge	38'000.00		40'629.65	2'629.65
620 Gemeindestrassen	620.318.10 Projektierungs- und Beratungskosten	98'000.00		139'071.44	41'071.44
720 Abfallbeseitigung	720.314 Dienstleistungen Dritter	8'000.00		16'122.90	8'122.90
720 Abfallbeseitigung	720.318 Kehricht-Entsorgung	325'000.00		357'298.91	32'298.91
942 Liegenschaften des Finanzvermögens	942.312 Baulicher Unterhalt durch Dritte	15'500.00		17'694.44	2'194.44
Total Nachkredite Rechnung 2019					398'348.79

RECHNUNG 2020 Ë NACHKREDITE

☞ Seite 11

Bezeichnung		Budget	Nachkredit	Begründungen
942 Liegenschaften des Finanzvermögens	942.319 Übriger Sachaufwand	15'000.00	15'000.00	Erwerb Parzelle 1417 Funkantenne Rossberg

RECHNUNG 2019 ^Ä KENNZAHLEN

Seite 9

	2017	2018	2019
	in Mio. Fr.	in Mio. Fr.	in Mio. Fr.
Aufwand			
1. Gesamtaufwand inkl. Abschreibungen	31.0	32.3	36.5
2. Abschreibungen: ordentliche	1.1	1.0	1.1
3. Abschreibungen: ausserordentliche	4.8	3.8	0.0
4. Finanzausgleich	6.8	8.0	15.3
5. Aufwand vor Abschreibungen und Finanzausgleich	18.2	19.2	20.0
6. Laufender Aufwand/Einwohner	5'944.37	6'184.07	6'890.43
7. Zinsbelastungsanteil	0.28%	0.20%	0.14%
8. Kapitaldienstanteil	3.92%	3.41%	3.41%
9. Selbstfinanzierungsanteil	19.95%	15.43%	15.43%
Ertrag			
10. Gesamtertrag	31.0	32.3	32.4
11. Ertrags-/Aufwandüberschuss	0.0	0.0	-4.1
12. Steuerkraft gesamt*	39.9	41.9	41.4
13. Steuerkraft pro Einwohner*	7'652.16	8'035.73	7'821.76
14. Steuerfuss in % einer Einheit	65	65	65

RECHNUNG 2019 ^Ä KENNZAHLEN

👉 Seite 9

	2017	2018	2019	
	in Mio. Fr.	in Mio. Fr.	in Mio. Fr.	
Investitionen				
15.	Nettoinvestitionen	1.8	4.3	6.1
16.	Selbstfinanzierungsgrad	334.00%	115.03%	-51.365
Bilanz				
17.	Finanzvermögen	45.9	36.8	27.6
18.	Verwaltungsvermögen	8.1	7.7	12.6
19.	Fremdkapital	17.8	8.3	8.1
20.	Nettovermögen	28.0	28.5	19.5
21.	Eigenkapital	36.2	36.2	32.1
22.	Einwohner	5'211	5'216	5'293



RECHNUNG 2019 Æ FRAGEN

Fragen zur Rechnung 2019 der Gemeinde Feusisberg?



RECHNUNG 2019 Ë EW SCHINDELLEGI

“ Gesamtaufwand	Fr. 2'341'297.35
“ Ertrag	Fr. 2'541'312.93
“ Ertragsüberschuss	Fr. 200'015.58
“ Nettoinvestitionen	Fr. - 99'625.08
“ Eigenkapital per 31.12.2019	Fr. 4'330'992.13

RECHNUNG 2019 ^Ä NACHKREDITE EWS Seite 32

Kto.	Bezeichnung	Budget 2019	Rechnung 2019	Nachkredite
860.356	Ankauf KEV	371'000.00	372'591.51	1'591.51
860.358	Ankauf Netznutzung	588'000.00	596'687.99	8'687.99
860.359	Rückzahlungen Eigener- Zeugungsanlagen	8'000.00	10'162.33	2'162.33

Total Nachkredite

12'441.83



RECHNUNG 2019 Æ FRAGEN RECHNUNG EWS

Fragen zur Rechnung 2019 des Elektrizitätswerks Schindellegi?



RECHNUNG 2019 Æ FAZIT

- Dank leicht höheren Steuereinnahmen und tieferen Ausgaben als budgetiert, konnte das veranschlagte Defizit halbiert werden
- Es wurde massvoll Eigenkapital abgebaut
- Die Gemeinde Feusisberg steht finanziell weiterhin sehr gut da und kann sich Investitionen leisten
- Die Belastung durch den innerkantonalen Finanzausgleich bleibt auch weiterhin hoch



RECHNUNG 2019 Ë ANTRAG GEMEINDERAT

- Genehmigung der Nachkredite der Laufenden Rechnung 2019 im Betrag von Fr. 398'348.79
- Genehmigung des Nachkredits der Laufenden Rechnung 2020 im Betrag von Fr. 15'000.--
- Genehmigung der Nachkredite der Laufenden Rechnung 2019 des EW Schindellegi im Betrag von Fr. 12'441.83
- Genehmigung der Rechnung 2019 der Gemeinde Feusisberg mit einem Aufwandüberschuss von Fr. 4'118'200.09
- Genehmigung der Rechnung 2019 des EW Schindellegi mit einem Ertragsüberschuss von Fr. 200'015.58