



GEMEINDE
FEUSISBERG

GEMEINDEVERSAMMLUNG
9. DEZEMBER 2022

HERZLICH WILLKOMMEN

TRAKTANDENLISTE

OHNE URNENABSTIMMUNG

- 1. Wahl der Stimmenzähler**
- 2. Genehmigung Voranschlag 2023 und Festsetzung Steuerfuss**
- 3. Genehmigung Nachkredite 2022**
- 4.-9. Erteilung Gemeindebürgerrechte**



GEMEINDEVERSAMMLUNG

9. DEZEMBER 2022

Genehmigung Voranschlag 2023



VORANSCHLAG 2023 - PROGRAMM

- 1. Das Wichtigste**
- 2. Prognose 2022**
- 3. Gesamtübersicht 2023-2026**
- 4. Gestufter Erfolgsausweis**
- 5. Zusammenzug Erfolgsrechnung nach Funktionen**
- 6. Investitionsrechnung**
- 7. Fazit**
- 8. Budget EW Schindellegi**
- 9. Antrag Gemeinderat**

VORANSCHLAG 2023 – DAS WICHTIGSTE

- Beibehaltung des Steuerfusses von 65 %
- Gesamtergebnis aus Erfolgsrechnung Fr. 6'784'500.00
- Total Aufwand Fr. 27'435'050.00
- Total Ertrag Fr. 34'219'550.00
- **Geplante Nettoinvestitionen Fr. 7'708'500.00**
- Finanzierungsfehlbetrag Fr. 161'000.00
- Finanzplan 2024 bis 2026
- Plansteuerfuss 65 %

VORANSCHLAG 2023 – PROGNOSE 2022

Steueraufkommen 2022 - Stand per 31.10.2022

Art	2021 Rechnung	2022 Budget	2022 Effektiv	Differenz
Einkommenssteuern nat. Personen RJ	12'476'275.00	13'860'000.00	12'563'187.25	-1'296'812.75
Einkommenssteuern nat. Personen VJ	3'810'325.65	2'975'000.00	1'235'101.30	-1'739'898.70
Vermögenssteuern nat. Personen RJ	7'316'771.25	7'140'000.00	7'521'866.75	381'866.75
Vermögenssteuern nat. Personen VJ	2'221'137.10	525'000.00	315'494.90	-209'505.10
Gewinnsteuern jur. Personen RJ	2'120'721.90	1'891'900.00	2'194'554.40	302'654.40
Gewinnsteuern jur. Personen VJ	75'828.00	205'000.00	454'751.65	249'751.65
Kapitalsteuern jur. Personen RJ	233'069.55	210'200.00	234'105.80	23'905.80
Kapitalsteuern jur. Personen VJ	149'602.65	45'000.00	-16'287.40	-61'287.40
Steuern Gesamt- / Mehreinnahmen	28'403'731.10	26'852'100.00	24'502'774.65	-2'349'325.35
Bisherige Mehr-/Mindereinnahmen				-2'349'325.35
Schätzung September - Dezember*				599'000.00
Pauschale Steueranrechnung NP**	-1'131'137.85	-250'000.00		-700'000.00
Pauschale Steueranrechnung JP**	-745'644.20	0		-200'000.00
				-2'650'325.35

Total erwartete Mehreinnahmen
(- = Mindereinnahmen)

* durchschnittliche Differenz zwischen den letzten 2 Vorjahre aktueller Monat und Dezember

** Annahme

VORANSCHLAG 2023 – PROGNOSE 2022

Hochrechnung 2022

	Fr.
Aufwandüberschuss Budget 2022	-1'501'200.00
Mindereinnahmen Steuern, ca.	-2'600'000.00
Nachkredite anlässlich Voranschlagsgemeinde 2023	-120'600.00
Budgetpositionen, welche nicht ausgeschöpft werden, ca.	<u>500'000.00</u>
Voraussichtlicher Aufwandüberschuss 2022	<u>-3'721'800.00</u>

VORANSCHLAG 2023 – GESAMTÜBERSICHT

Gesamtübersicht	Rechnung 2021	Voranschlag 2022	Voranschlag 2023	Finanzplan 2024	Finanzplan 2025	Finanzplan 2026
Erfolgsrechnung						
Total Betrieblicher Aufw and	33'990'391.79	33'844'700.00	27'329'950.00	35'537'400.00	36'980'200.00	37'443'300.00
Total Betrieblicher Ertrag	-33'953'570.59	-32'349'300.00	-34'120'750.00	-34'736'600.00	-35'371'200.00	-35'974'500.00
Ergebnis aus betrieblicher Tätigkeit	36'821.20	1'495'400.00	-6'790'800.00	800'800.00	1'609'000.00	1'468'800.00
Finanzaufw and	94'906.47	139'200.00	105'100.00	121'500.00	255'000.00	257'200.00
Finanzertrag	-141'487.46	-133'400.00	-98'800.00	-98'800.00	-98'800.00	-98'800.00
Ergebnis aus Finanzierung	-46'580.99	5'800.00	6'300.00	22'700.00	156'200.00	158'400.00
Operatives Ergebnis	-9'759.79	1'501'200.00	-6'784'500.00	823'500.00	1'765'200.00	1'627'200.00
Ausserordentlicher Aufw and Ausserordentlicher Ertrag						
Ausserordentliches Ergebnis						
Gesamtergebnis Erfolgsrechnung	-9'759.79	1'501'200.00	-6'784'500.00	823'500.00	1'765'200.00	1'627'200.00
Total Aufw and	34'085'298.26	33'983'900.00	27'435'050.00	35'658'900.00	37'235'200.00	37'700'500.00
Total Ertrag	-34'095'058.05	-32'482'700.00	-34'219'550.00	-34'835'400.00	-35'470'000.00	-36'073'300.00
Investitionsrechnung						
Total Investitionsausgaben	3'718'589.48	5'268'500.00	8'208'500.00	9'877'200.00	3'573'000.00	2'750'000.00
Total Investitionseinnahmen	-1'255'540.03	-500'000.00	-500'000.00			
Nettoinvestitionen	2'463'049.45	4'768'500.00	7'708'500.00	9'877'200.00	3'573'000.00	2'750'000.00

VORANSCHLAG 2023 – GESTUFTER ERFOLGSAUSWEIS

	Rechnung 2021	Voranschlag 2022	Voranschlag 2023	Finanzplan 2024	Finanzplan 2025	Finanzplan 2026
30 Personalaufwand	8'286'139.01	8'494'800.00	9'161'100.00	9'421'000.00	9'686'000.00	9'958'700.00
31 Sach- und übriger Betriebsaufwand	3'578'476.21	4'531'400.00	5'345'900.00	5'480'000.00	5'731'300.00	5'816'200.00
33 Abschreibungen Verwaltungsvermögen	783'497.00	815'400.00	847'300.00	932'900.00	1'614'500.00	1'603'700.00
35 Einlagen in Fonds und Spezialfinanzierungen im Fremdkapital						
36 Transferaufwand	20'729'777.72	19'706'900.00	11'382'400.00	19'138'500.00	19'276'200.00	19'416'900.00
37 Durchlaufende Beiträge	60'817.20	60'000.00	60'000.00	60'000.00	60'000.00	60'000.00
39 Interne Verrechnungen	510'992.50	538'500.00	617'550.00	631'200.00	763'700.00	764'900.00
90 Abschluss Spezialfinanzierung und Fonds im Eigenkapital	40'692.15	-302'300.00	-84'300.00	-126'200.00	-151'500.00	-177'100.00
Total Betrieblicher Aufwand	33'990'391.79	33'844'700.00	27'329'950.00	35'537'400.00	36'980'200.00	37'443'300.00
40 Fiskalertrag	-28'490'642.41	-27'219'100.00	-28'323'200.00	-28'925'300.00	-29'427'400.00	-30'029'500.00
41 Regalien und Konzessionen	-119'222.35	-88'500.00	-102'000.00	-102'000.00	-102'000.00	-102'000.00
42 Entgelte	-2'630'813.77	-2'480'100.00	-2'653'900.00	-2'653'900.00	-2'653'900.00	-2'653'900.00
43 Verschiedene Erträge	-5'000.00					
45 Entnahmen Fonds und Spezialfinanzierungen im Fremdkapital	-7'827.15					
46 Transferertrag	-2'128'255.21	-1'963'100.00	-2'364'100.00	-2'364'200.00	-2'364'200.00	-2'364'200.00
47 Durchlaufende Beiträge	-60'817.20	-60'000.00	-60'000.00	-60'000.00	-60'000.00	-60'000.00
49 Interne Verrechnungen	-510'992.50	-538'500.00	-617'550.00	-631'200.00	-763'700.00	-764'900.00
Total Betrieblicher Ertrag	-33'953'570.59	-32'349'300.00	-34'120'750.00	-34'736'600.00	-35'371'200.00	-35'974'500.00
Ergebnis aus betrieblicher Tätigkeit	36'821.20	1'495'400.00	-6'790'800.00	800'800.00	1'609'000.00	1'468'800.00
34 Finanzaufwand	94'906.47	139'200.00	105'100.00	121'500.00	255'000.00	257'200.00
44 Finanzertrag	-141'487.46	-133'400.00	-98'800.00	-98'800.00	-98'800.00	-98'800.00
Ergebnis aus Finanzierung	-46'580.99	5'800.00	6'300.00	22'700.00	156'200.00	158'400.00
Operatives Ergebnis	-9'759.79	1'501'200.00	-6'784'500.00	823'500.00	1'765'200.00	1'627'200.00
38 Ausserordentlicher Aufwand						
48 Ausserordentlicher Ertrag						
Ausserordentliches Ergebnis						
Gesamtergebnis Erfolgsrechnung	-9'759.79	1'501'200.00	-6'784'500.00	823'500.00	1'765'200.00	1'627'200.00
Total Aufwand	34'085'298.26	33'983'900.00	27'435'050.00	35'658'900.00	37'235'200.00	37'700'500.00
Total Ertrag	-34'095'058.05	-32'482'700.00	-34'219'550.00	-34'835'400.00	-35'470'000.00	-36'073'300.00

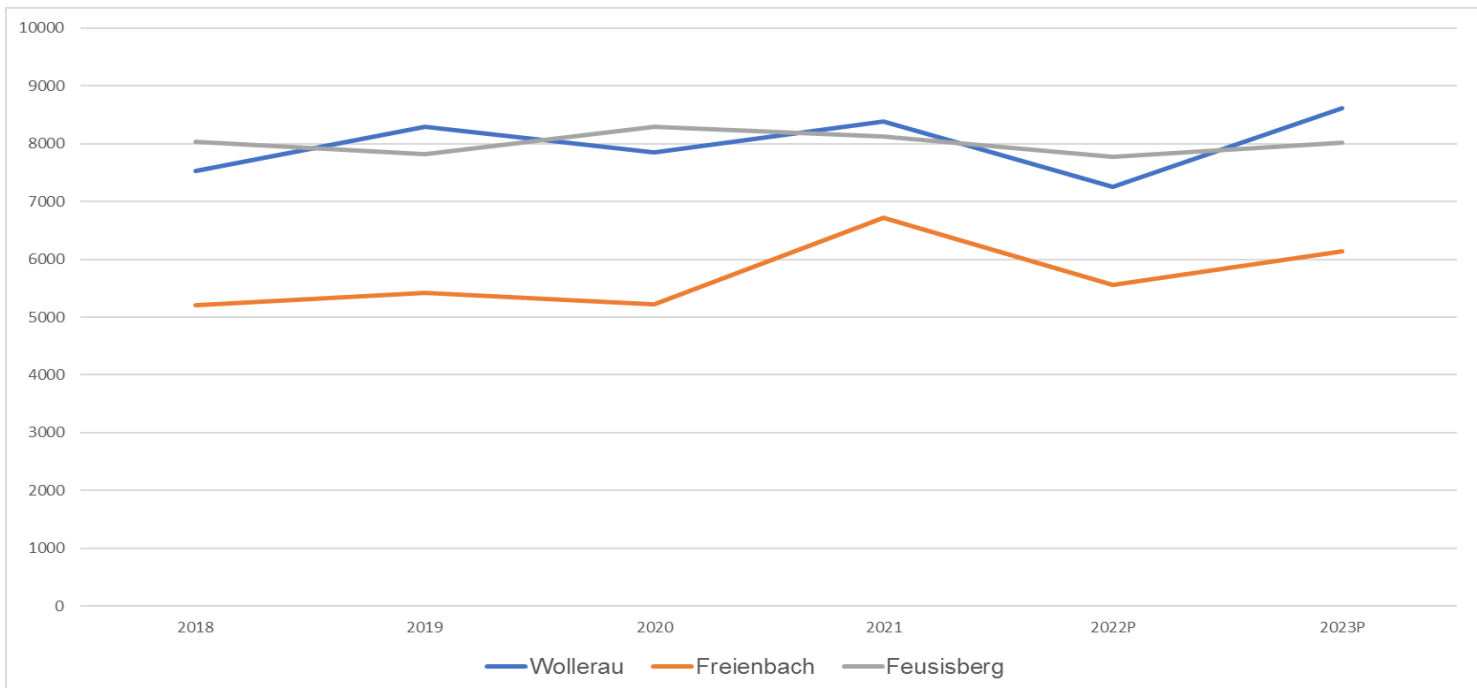
+ Aufwand, Defizit, Verschlechterung

- Ertrag, Überschuss, Verbesserung

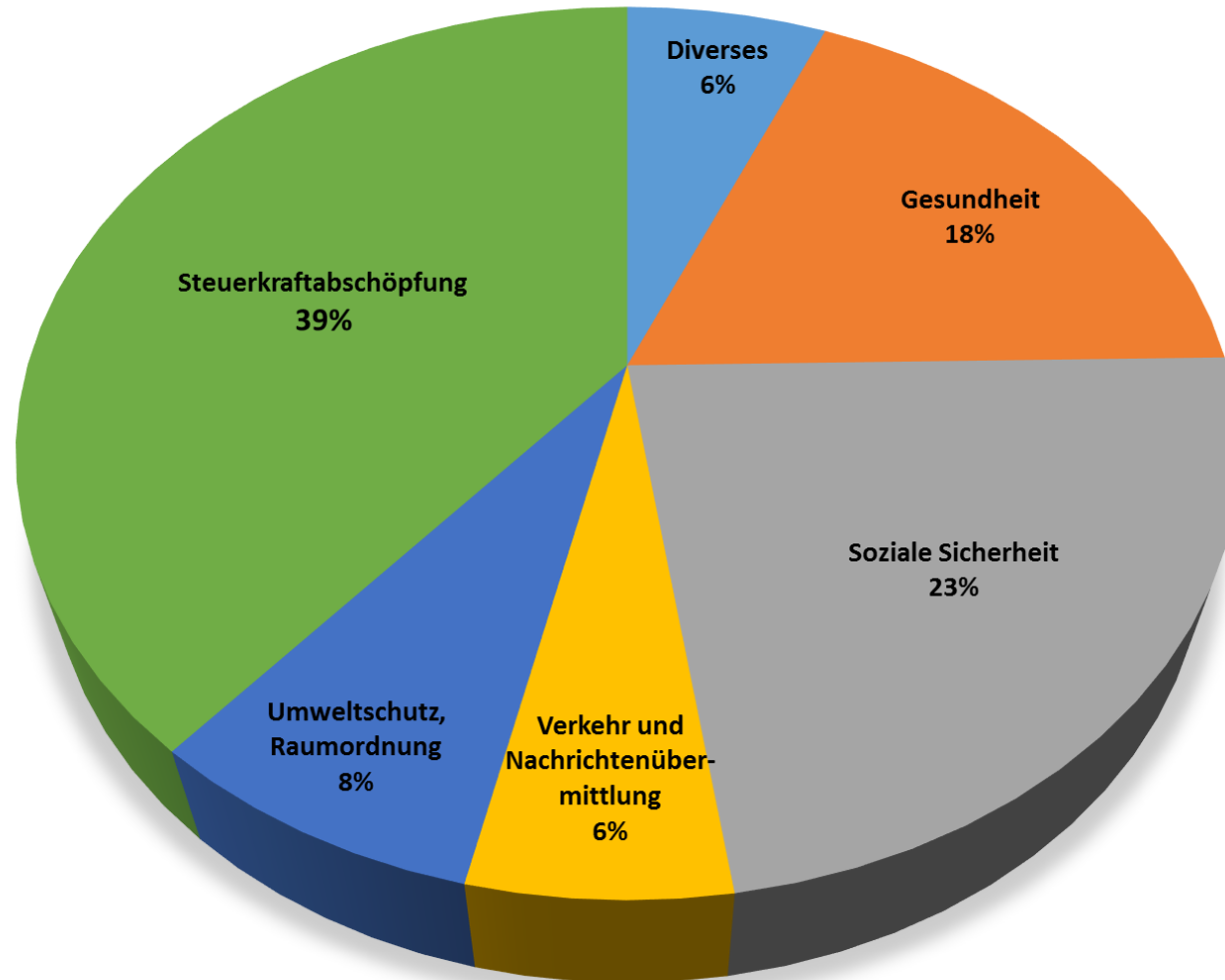
Zahlen können Rundungsdifferenzen enthalten

VORANSCHLAG 2023 – VERGLEICH STEUERKRAFT WOLLERAU, FREIENBACH, FEUSISBERG

Jahr	2018	2019	2020	2021	2022 P	2023 P	Veränderung % VA 22 / 23
Gemeinde							
Wollerau	7'536	8'301	7'858	8'387	7'254	8'623	+18.87
Freienbach	5'214	5'425	5'219	6'725	5'557	6'135	+10.40
Feusisberg	8'039	7'822	8'295	8'126	7'768	8'018	+ 3.22



VORANSCHLAG 2023 – DETAILS TRANSFERAUFWAND

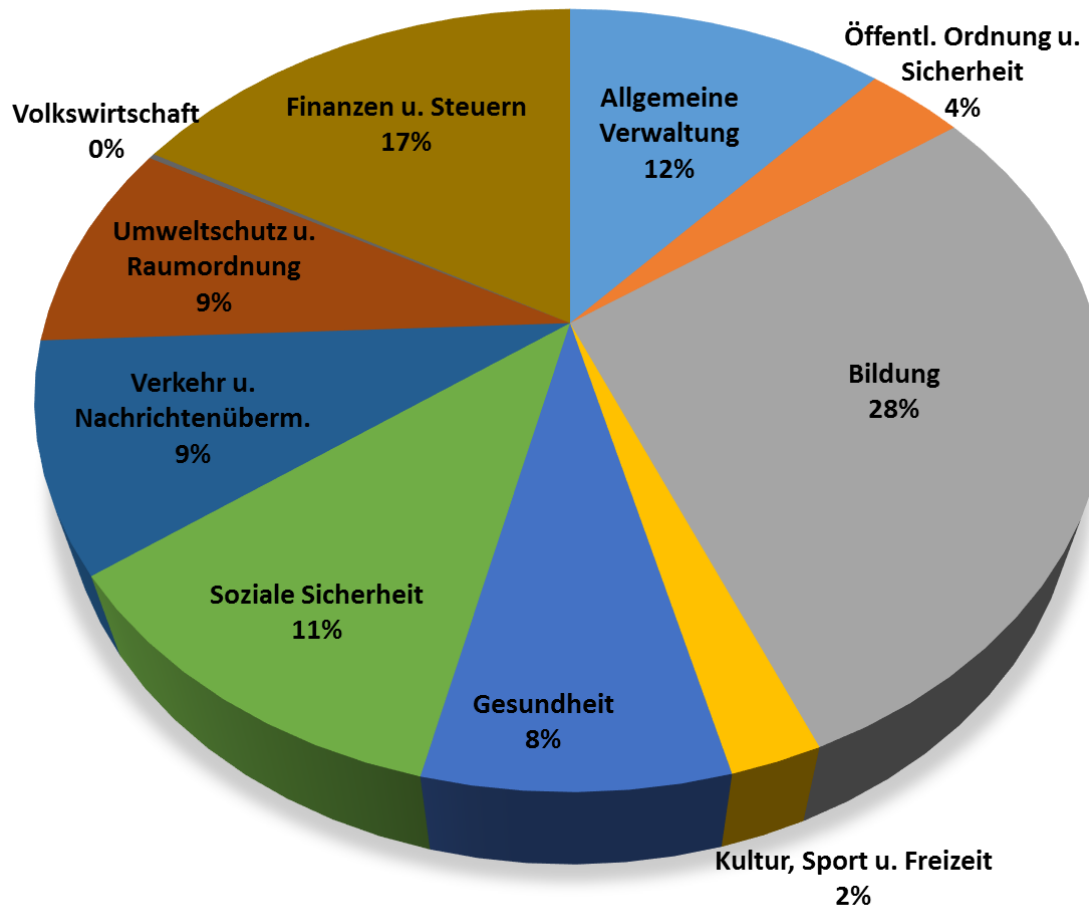


VORANSCHLAG 2023 – NACH FUNKTIONEN

Hauptaufgabenbereiche (Funktionale Gliederung)	Rechnung 2021	Voranschlag 2022	Voranschlag 2023	Finanzplan 2024	Finanzplan 2025	Finanzplan 2026
0 ALLGEMEINE VERWALTUNG	1'741'879.82	1'988'500.00	2'404'000.00	2'484'600.00	2'554'800.00	2'603'500.00
1 ÖFFENTLICHE ORDNUNG UND SICHERHEIT, VERTEIDIGUNG	308'445.84	409'500.00	434'100.00	448'100.00	459'300.00	470'900.00
2 BILDUNG	5'797'505.01	6'077'900.00	6'701'600.00	6'955'300.00	7'177'400.00	7'387'900.00
3 KULTUR, SPORT UND FREIZEIT	440'906.76	647'300.00	637'300.00	655'600.00	1'100'900.00	1'112'400.00
4 GESUNDHEIT	1'749'366.10	1'783'400.00	2'122'000.00	2'175'400.00	2'224'600.00	2'275'100.00
5 SOZIALE SICHERHEIT	1'690'590.41	2'034'600.00	2'052'900.00	2'132'600.00	2'188'500.00	2'245'700.00
6 VERKEHR UND NACHRICHTENÜBERMITTLUNG	1'772'384.67	2'057'500.00	2'286'650.00	2'371'300.00	2'947'300.00	3'007'300.00
7 UMWELTSCHUTZ UND RAUMORDNUNG	516'031.37	807'100.00	917'400.00	959'600.00	970'700.00	982'000.00
8 VOLKSWIRTSCHAFT	60'421.50	100'900.00	61'100.00	62'600.00	63'700.00	64'800.00
9 FINANZEN UND STEUERN	-14'087'291.27	-14'405'500.00	-24'401'550.00	-17'421'600.00	-17'922'000.00	-18'522'400.00
Aufwandüberschuss	-9'759.79	1'501'200.00	-6'784'500.00	823'500.00	1'765'200.00	1'627'200.00
Ertragsüberschuss (-)						

+ Aufwand, Defizit, Verschlechterung - Ertrag, Überschuss, Verbesserung; Zahlen können Rundungsdifferenzen aufweisen

VORANSCHLAG 2023 – AUFWANDAUFTEILUNG NACH FUNKTIONEN



ANPASSUNG KEHRICHTGRUNDGEBÜHREN

Infolge gestiegener Infrastruktur- und Entsorgungskosten müssen die Kehrrechtgrundgebühren wie folgt per 1. Januar 2023 angepasst werden:

Einheit Grundgebühr	Einheiten	bisher Fr.	neu Fr.
Wohnungen bis 2.5 Zimmer, Lofts	1	40.00	56.00
Wohnungen ab 3 Zimmern	2	80.00	112.00
Dienstleistungs-, Gewerbe-, Industrie Handels- und Landwirtschaftsbetriebe	2	80.00	112.00

Die Grundgebühr wird neu den Liegenschaftseigentümern, bzw. den Liegenschaftsverwaltungen in Rechnung gestellt. Die Rechnungstellung an die Mieter entfällt.

VORANSCHLAG 2023 – INVESTITIONSRECHNUNG

	Voranschlag 2023	Finanzplan 2024	Finanzplan 2025	Finanzplan 2026
1 ÖFFENTLICHE ORDNUNG UND SICHERHEIT, Feuerwehr		450'000.00		
Ersatzbeschaffung Pionierfahrzeug		450'000.00		
2 BILDUNG	103'500.00	787'200.00	353'000.00	
Schulliegenschaften	103'500.00	787'200.00	353'000.00	
Kindergarten Etzel	20'000.00	50'000.00	353'000.00	
Freizeit anl. Maihof, Anteil Spielplatz Etzel	20'000.00	50'000.00	353'000.00	
Schulhaus/Zentrum Maihof	83'500.00	737'200.00		
Innensanierung Schulhaus Maihof, 2. Etappe	83'500.00	737'200.00		
3 KULTUR, SPORT UND FREIZEIT	2'840'000.00	2'731'000.00	1'130'000.00	
Sport	2'840'000.00	2'731'000.00	1'130'000.00	
Sportanlage Weni (Platz)	1'950'000.00	600'000.00		
Freizeit anl. Maihof, Anteil Sportanlage	250'000.00	1'491'000.00	1'100'000.00	
Sportanlage Weni (Gebäude)	640'000.00	640'000.00	30'000.00	
5 SOZIALE SICHERHEIT				2'500'000.00
Wohnen im Alter (ohne Pflege)				2'500'000.00
Alterswohnungen Schindellegi				2'500'000.00

VORANSCHLAG 2023 – INVESTITIONSRECHNUNG

	Voranschlag 2023	Finanzplan 2024	Finanzplan 2025	Finanzplan 2026
6 VERKEHR UND NACHRICHTENÜBERMITTLUNG	3'550'000.00	5'509'000.00	2'090'000.00	250'000.00
Gemeindestrassen	620'000.00	250'000.00	250'000.00	250'000.00
Strassenprojekte allgemein (Sanierungen, LED-Strassenbeleuchtung)		250'000.00	250'000.00	250'000.00
Entwässerung Schulhausstrasse Schindellegi	370'000.00			
Verbreiterung Solarstrasse	250'000.00			
Parkplätze	2'930'000.00	4'859'000.00	1'840'000.00	
Freizeitanl. Maihof, Anteil Tiefgarage	2'930'000.00	4'859'000.00	1'840'000.00	
Strassen / Verkehrswege		400'000.00		
Bushaltestelle Pauli		400'000.00		
7 UMWELTSCHUTZ UND RAUMORDNUNG	1'215'000.00	400'000.00		
Abwasserbeseitigung (allgemein)	235'000.00			
Übrige Tiefbauten allgemein	735'000.00			
Abwasserverband Höfe	134'000.00			
Verbands-GEP Abwasserverband Höfe	91'000.00			
Leitungsumlegung Freihof (Investitionsanteil)	20'000.00			
Sanierung Rotbachbrücke	190'000.00			
Vergrosserung Abwasserleitungen Solarstrasse	300'000.00			
Anschlussgebühren Abwasserbeseitigung	-500'000.00			
Gewässerverbauungen	500'000.00	400'000.00		
Wasserbau	400'000.00	400'000.00		
Hochwasserschutzprojekt Krebsbach/Sihleggbach	400'000.00	400'000.00		
Revitalisierung Sihleggbach	100'000.00			
Friedhof und Bestattung (allgemein)	480'000.00			
Sanierung Friedhof Feusisberg	240'000.00			
Sanierung Friedhof Schindellegi	240'000.00			

MÖGLICHE MAXIMALE AUSWIRKUNGEN OECD-MINDESTBESTEUERUNG FÜR FEUSISBERG

- Gemäss Antwort des Regierungsrates vom 22.3.2022 auf die Interpellation von KR Dr. Bruno Beeler würde der Steuerertrag der Gemeinde Feusisberg um ca. **Fr. 1'864'000.–** erhöht, **falls** der Steuertarif so angepasst **würde**, dass auch in der derzeit günstigsten Gemeinde die Mindestbesteuerung von 15 % erreicht wird.
- Die Verordnung auf Bundesstufe **liegt noch nicht** vor.
- Eine allfällige **Zweckbindung** für die Standortförderung ist **möglich**.
- Die **Verteilung** des Ertrags auf die Gemeinden, ist **noch nicht geregelt** (evtl. Finanzausgleich).
- Wegen der unklaren Situation hat auch der Kanton ebenfalls noch nichts in seinen Finanzplan eingerechnet.

HOCHRECHNUNG DAUERHAFTE SENKUNG STEUERFUSS AUF 60 % 2023-2026

		2022	2023	2024	2025	2026	Gesamtdefizit 2022-2026
		<i>Hochrechnung</i>					
Aufwandüberschuss gem. Voranschlag	IST	-3'721'800.00	6'784'500	-823'500	-1'765'200	-1'627'200	-1'153'200
Einkommenssteuer NP RJ bisher	65%		-14'700'000	-15'000'000	-15'300'000	-15'700'000	
Einkommenssteuer NP RJ neu	60%		13'569'231	13'846'154	14'123'077	14'492'308	
Einkommenssteuer NP frühere Jahre bisher	65%		-2'975'000	-2'975'000	-2'975'000	-2'975'000	
Einkommenssteuer NP frühere Jahre neu	60%			2'059'615	2'334'231	2'608'846	
(2024 25 %, 2025 15 %, 2026 5 %)	65%		2'975'000	743'750	446'250	148'750	
Vermögenssteuer NP RJ bisher	65%		-7'400'000	-7'700'000	-7'900'000	-8'100'000	
Vermögenssteuer NP RJ neu	60%		6'830'769	7'107'692	7'292'308	7'476'923	
Vermögenssteuer NP frühere Jahre bisher	65%		-525'000	-525'000	-525'000	-525'000	
Vermögenssteuer NP frühere Jahre neu	60%			363'462	411'923	460'385	
(2024 25 %, 2025 15 %, 2026 5 %)	65%		525'000	131'250	78'750	26'250	
Quellensteuer NP bisher 65 %	65%		-300'000	-300'000	-300'000	-300'000	
Quellensteuer NP neu 60 %	60%		276'923	276'923	276'923	276'923	
Gewinnsteuer JP RJ bisher	65%		-1'893'800	-1'895'700	-1'897'600	-1'899'500	
Gewinnsteuer JP RJ neu	60%		1'748'123	1'749'877	1'751'631	1'753'385	
Gewinnsteuer JP frühere Jahre bisher	65%		-205'000	-205'000	-205'000	-205'000	
Gewinnsteuer JP frühere Jahre neu	60%			141'923	160'846	179'769	
(2024 25 %, 2025 15 %, 2026 5 %)	65%		205'000	51'250	30'750	10'250	
Kapitalsteuern JP RJ bisher	65%		-210'400	-210'600	-210'800	-211'000	
Kapitalsteuern JP RJ neu	60%		194'215	194'400	194'585	194'769	
Kapitalsteuern JP frühere Jahre bisher	65%		-45'000	-45'000	-45'000	-45'000	
Kapitalsteuer JP frühere Jahre neu	60%			31'154	35'308	39'462	
(2024 25 %, 2025 15 %, 2026 5 %)	65%		45'000	11'250	6'750	2'250	
Aufwandüberschuss Steuerfussenkung auf 60 % NEU		-3'721'800.00	4'899'562	-2'971'100	-3'980'269	-3'917'431	-9'691'038

+ = Ertragsüberschuss, - = Aufwandüberschuss

HOCHRECHNUNG TEMPORÄRE SENKUNG STEUERFUSS 2023 AUF 60 %

		2022	2023	2024	2025	2026	Gesamtdefizit 2022-2026
		Hochrechnung					
Aufwandüberschuss gem. Voranschlag	IST	-3'721'800.00	6'784'500	-823'500	-1'765'200	-1'627'200	-1'153'200
Einkommenssteuer NP RJ bisher	65%		-14'700'000	-15'000'000	-15'300'000	-15'700'000	
Einkommenssteuer NP RJ neu	60%		13'569'231	13'846'154	15'300'000	15'700'000	
Einkommenssteuer NP frühere Jahre bisher	65%		-2'975'000	-2'975'000	-2'975'000	-2'975'000	
Einkommenssteuer NP frühere Jahre neu	60%			2'059'615	411'923	137'308	
(2024 25 %, 2025 85 %, 2026 95 %)	65%		2'975'000	743'750	2'528'750	2'826'250	
Vermögenssteuer NP RJ bisher	65%		-7'400'000	-7'700'000	-7'900'000	-8'100'000	
Vermögenssteuer NP RJ neu	60%		6'830'769	7'700'000	7'900'000	8'100'000	
Vermögenssteuer NP frühere Jahre bisher	65%		-525'000	-525'000	-525'000	-525'000	
Vermögenssteuer NP frühere Jahre neu	60%			363'462	72'692	24'231	
(2024 25 %, 2025 85 %, 2026 95 %)	65%		525'000	131'250	446'250	498'750	
Quellensteuer NP bisher 65 %	65%		-300'000	-300'000	-300'000	-300'000	
Quellensteuer NP neu 60 %	60%		276'923	300'000	300'000	300'000	
Gewinnsteuer JP RJ bisher	65%		-1'893'800	-1'895'700	-1'897'600	-1'899'500	
Gewinnsteuer JP RJ neu	60%		1'748'123	1'895'700	1'897'600	1'899'500	
Gewinnsteuer JP frühere Jahre bisher	65%		-205'000	-205'000	-205'000	-205'000	
Gewinnsteuer JP frühere Jahre neu	60%			141'923	28'385	9'462	
(2024 25 %, 2025 85 %, 2026 95 %)	65%		205'000	51'250	174'250	194'750	
Kapitalsteuern JP RJ bisher	65%		-210'400	-210'600	-210'800	-211'000	
Kapitalsteuern JP RJ neu	60%		194'215	210'600	210'800	211'000	
Kapitalsteuern JP frühere Jahre bisher	65%		-45'000	-45'000	-45'000	-45'000	
Kapitalsteuer JP frühere Jahre neu	60%			31'154	6'231	2'077	
(2024 25 %, 2025 85 %, 2026 95 %)	65%		45'000	11'250	38'250	42'750	
Aufwandüberschuss Steuerfussenkung auf 60 % NEU		-3'721'800.00	4'899'562	-2'193'692	-1'808'469	-1'641'623	-4'466'023

+ = Ertragsüberschuss, - = Aufwandüberschuss

BEISPIELE ZUR AUSWIRKUNG STEUERSENKUNG AUF PERSÖNLICHE STEUERRECHNUNG

Steuerbares Einkommen	Einfache Steuer	Steuer 65%	Steuer 60%	Differenz
CHF 30'000.-	698.50	454.03	419.10	34.93
CHF 50'000.-	1'387.15	901.65	832.29	69.36
CHF 80'000.-	2'543.90	1'653.54	1'526.34	127.20
CHF 100'000.-	3'323.90	2'160.54	1'994.34	166.20
CHF 120'000.-	4'103.90	2'667.54	2'462.34	205.20
CHF 150'000.-	5'273.90	3'428.04	3'164.34	263.70
CHF 180'000.-	6'443.90	4'188.54	3'866.34	322.20
CHF 200'000.-	7'223.90	4'695.54	4'334.34	361.20
CHF 230'400.-	8'409.50	5'466.18	5'045.70	420.48
CHF 500'000.-	18'250.00	11'862.50	10'950.00	912.50
CHF 1 Mio.	36'500.00	23'725.00	21'900.00	1'825.00

VORANSCHLAG 2023 – FAZIT

- **Der Voranschlag rechnet mit einem Ertragsüberschuss von 6.8 Mio. Franken.**
- **Der Ertragsüberschuss deckt die voraussichtlichen Defizite des aktuellen Jahres und der Finanzplanjahre.**
- **Es wird auf eine nicht nachhaltige Senkung des Steuerfusses verzichtet.**
- **Die beschlossenen Investitionen bedingen Stand heute keine Steuererhöhung.**

VORANSCHLAG 2023 – EW SCHINDELLEGI

- **Gesamtaufwand von** Fr. 3'971'249.22
- **Gesamtertrag von** Fr. 4'084'600.--
- **Ertragsüberschuss von** Fr. 113'350.78
- **Nettoinvestitionen von** Fr. 1'768'800.--

VORANSCHLAG 2023 – ANTRAG GEMEINDERAT

- **Der Gemeinderat beantragt den Bürgerinnen und Bürgern, das Budget 2023 der Gemeinde und des EWS zu genehmigen und dem Steuerfuss von 65 % zuzustimmen.**
- **Bericht der Rechnungsprüfungskommission**



GEMEINDEVERSAMMLUNG

9. DEZEMBER 2022

☞ Seite 31

Genehmigung Nachkredite 2022

Bezeichnung		Nachkredit Summe	Grund	Vermerk	
4210	Ambulante Krankenpflege	36	75'300.00		
		3635.00	75'300.00	Nachkalkulation 2021 der Spitex Höfe sowie Mehrkosten IT	
7200	Abwasserbeseitigung	30	10'300.00		
		3143.00	10'300.00	Rohrvergrößerung Entwässerung Riedstrasse	Vorzeitig in Anspruch genommen
7710	Friedhof und Bestattung	31	35'000.00		
		3132.00	35'000.00	Zusatzkosten Friedhofplanung	Vorzeitig in Anspruch genommen
Total Nachkredite Rechnung 2022			120'600.00		

VORANSCHLAG 2023 – ANTRAG GEMEINDERAT

- **Der Gemeinderat beantragt den Stimmbürgerinnen und -bürgern, die Nachkredite zu Lasten der Rechnung 2022 im Betrag von Fr. 120'600.-- zu genehmigen.**
- **Bericht der Rechnungsprüfungskommission**