





GEMEINDE  
**FEUSISBERG**

## VORANSCHLAG 2019



Gemeindeversammlung  
Freitag, 14. Dezember 2018, 20.00 Uhr  
im Maihofsaal in Schindellegi



GEMEINDE  
**FEUSISBERG**

## **Gemeindeversammlung**

**Freitag, 14. Dezember 2018, 20.00 Uhr,  
im Maihofsaal in Schindellegi**

Geschätzte Mitbürgerinnen und Mitbürger

Wir laden Sie ein zur Gemeindeversammlung  
vom Freitag, 14. Dezember 2018.

Die entsprechenden Berichte und Anträge liegen  
ab 30. November 2018 bei der Gemeindeverwaltung  
zur Einsicht auf.

Gemeinderat Feusisberg



## Traktanden, Berichte und Anträge

### a) Traktanden, die nicht der Urnenabstimmung unterliegen

- 
1. Wahl der Stimmenzähler
  2. Genehmigung des Voranschlages 2019
  3. Genehmigung Nachkredite Laufende Rechnung 2018
- 

### Traktanden 4 bis 11

Diese Traktanden betreffen Einbürgerungsgesuche welche hier aus Datenschutzgründen nicht veröffentlicht werden.



### b) Traktandum, das der Urnenabstimmung unterliegt

- 
1. Genehmigung Führung Vermittleramt durch den Bezirk Höfe
-



## Bericht des Säckelmeisters

### zum Voranschlag 2019

Geschätzte Einwohnerinnen und Einwohner

Mit dem Voranschlag 2019 setzt der Gemeinderat u. a. Schwerpunkte im Bereich Hochwasserschutz/Renaturierungen, bei der Schulraumerweiterung/Bibliothek, bei den Sportanlagen und beim Unterhalt unserer Liegenschaften. Dazu haben wir 2019 rekordhohe Fr. 15.3 Mio. in den innerkantonalen Finanzausgleich einzubehalten. Dies alles führt zu einem Aufwandüberschuss von rund Fr. 8.2 Mio.

Im nachfolgenden Bericht werde ich zu den wichtigsten Punkten Ausführungen machen. Weitergehende Informationen erhalten Sie wie üblich an der Gemeindeversammlung vom 14. Dezember 2018, zu der ich Sie wiederum herzlich einlade. Dort haben Sie zusätzlich die Möglichkeit Fragen zu stellen.

#### **Ausblick auf Rechnung 2018 - Steuereinnahmen aktuell leicht besser als veranschlagt**

Im Voranschlag 2018 rechneten wir mit einem Mehraufwand von Fr. 1.2 Mio. Die aktuellen Steuereinnahmen bei den natürlichen Personen sind zurzeit noch unter Budget. Dafür liegen die Einnahmen bei den juristischen Personen erfreulicherweise höher. Wir rechnen aktuell per Ende Jahr mit gesamthaft rund Fr. 800'000.- höheren Steuereinnahmen als veranschlagt. Zusammen mit den nicht ausgeschöpften Budgetpositionen gehen wir momentan für 2018 von einer schwarzen Null aus. Somit bleibt das Eigenkapital per Ende 2018 etwa auf dem Stand von 2017 bei Fr. 36.2 Mio.

#### **Steuerfuss 2019 - unverändert**

Trotz des hohen Defizites bleibt der Gemeinderat bei seiner Strategie der Stabilität und Planbarkeit der Steuerbelastung. Er beantragt der Bevölkerung daher die Beibehaltung des Gemeindesteuerfusses bei 65%. Durch das vorhandene Eigenkapital kann der Aufwandüberschuss ohne Steuererhöhung gedeckt werden. Auch für die kommenden Finanzplanjahre ist nach aktuellem Kenntnisstand nicht von einer Steuererhöhung auszugehen.

#### **Voranschlag 2019**

Der Voranschlag 2019 rechnet mit einer Aufwandsteigerung von rund 29% gegenüber dem Voranschlag von 2018 und einer Ertragssteigerung von 6.5%. Die Hauptgründe liegen bei der Erhöhung des innerkantonalen Finanzausgleichs [+85%], bei der Steigerung des Sachaufwands [+ 31%] und des Personalaufwands [+ 5%]. Die wichtigsten Projekte im Sachaufwand werden nachfolgend kurz beschrieben.

#### **Sportanlagen**

Im letzten Voranschlag haben Sie uns Mittel für ein Vorprojekt zur Sanierung und den Ausbau des Sportplatzes Weni zur Verfügung gestellt. Seither haben umfangreiche Abklärungen und Verhandlungen stattgefunden. Diese sind jedoch noch nicht abgeschlossen, weshalb wir für das Jahr 2019 nochmals Gelder für die Weiterführung unserer Arbeit benötigen. Wir rechnen jedoch damit, Ihnen noch im kommenden Jahr die

entsprechende Sachvorlage präsentieren zu können.

Ebenfalls – und in Achtung des positiven Abstimmungsergebnisses vom 12. Februar 2017 (Erweiterung Sport- und Freizeitanlage Maihof, Schindellegi) – will der Gemeinderat prüfen lassen, ob auf dem Maihofareal zusätzliche Sportanlagen erstellt werden sollen. Auch dazu bitten wir Sie um den entsprechenden Kredit.

#### **Unterhalt der (Schul-) Infrastruktur**

Per Mitte 2019 werden die zusätzlichen Schulräume und die Gemeindebibliothek der Bevölkerung übergeben. Dies bedingt die Anschaffung von Büchern und weiterer Infrastruktur, welche nicht Bestandteil des Projektes "Schulraumerweiterung mit Gemeindebibliothek" waren. Die mit dem Bezug der neuen Schulräume und der Gemeindebibliothek im Schulhaus Maihof frei werdenden Räume sollen einer neuen Nutzung zugeführt werden. So ist geplant, dort u. a. einen Hausaufgabenraum, eine Mediathek und einen Vorbereitungs- und Lagerraum einzurichten. Für den Unterhalt und die Betreuung der Bibliothek wurden ebenfalls Mittel in den Voranschlag 2019 aufgenommen.

Entlang der Schulhausstrasse soll ein Teil der Parkplätze, welche über das Trottoir erreicht werden, aufgehoben werden. Damit wird der Schulweg sicherer gemacht, da die Autos nicht mehr rückwärtsfahrend das Trottoir kreuzen. Dazu wird die vorhandene Mauer Richtung Strasse verschoben, was gleichzeitig zu einer Vergrößerung des Areals vor dem Maihofsaal führt. Das Trottoir wird künftig direkt entlang dieser Mauer geführt.

#### **Hochwasserschutz**

Der Gemeinderat will weiterhin in den Hochwasserschutz investieren. So will er im 2019 zusammen mit dem Bezirk Höfe diverse Bachverbauungen und Renaturierungsmaßnahmen umsetzen. Damit soll verhindert werden, dass die kommunalen Bäche bei künftigen Unwettern über die Ufer treten und Schäden an Land und Gebäuden anrichten.

Für das kommende Jahr kommen ausserordentliche Kosten auf die Spezialfinanzierungen zu. So müssen Kanalisations-

leitungen im Gebiet Freihof, Schindellegi, verlegt und gleichzeitig vergrössert werden. Ebenfalls zu verlegen ist die Kanalisation an der Stutzstrasse in Schindellegi. Schlussendlich muss für die gemeindeeigene Kehrichtsammelstelle an der Schweigwiesstrasse in Feusisberg ein Beitrag an die Groberschliessungskosten geleistet werden. All diese Aufwendungen können zurzeit mit den vorhandenen Mitteln aus den Spezialfinanzierungen gedeckt werden.

Die Unterflurcontainer (UFC) mausern sich von der Ausnahme zur Regel. So konnten in der Vergangenheit mehrere Projekte umgesetzt werden. Die Erfahrungen sind durchwegs positiv und die Bevölkerung hat das neue Entsorgungssystem, dort wo es umgesetzt wurde, akzeptiert. Im 2019 sind diverse neue Standorte für die UFC vorgesehen. Zwar laufen da und dort noch die Verhandlungen und Abklärungen, dennoch ist der Gemeinderat zuversichtlich, dass im kommenden Jahr einige neue UFC's hinzukommen werden.

#### **Finanzausgleich**

Die Zahlung an den innerkantonalen Finanzausgleich wird unsere Gemeinderrechnung 2019 wesentlich belasten. Einerseits stehen Nachzahlungen aus dem Rechnungsjahr 2017 in der Höhe von Fr. 4 Mio. an. Zudem hat der Regierungsrat den Ausgleichstopf nochmals um zwei Millionen Franken auf insgesamt 43 Mio. Franken erhöht. Somit hat die Gemeinde Feusisberg im kommenden Jahr Fr. 15'336'900.- abzuliefern. Dies entspricht beinahe 50% unseres Bruttoertrages bzw. fast 60% des Steuerertrages gemäss Voranschlag 2019.

#### **Ertragsseite**

Womit wir zu den Einnahmen kommen: Im letztjährigen Finanzplan sind wir von Steuereinnahmen laufendes Jahr 2019 bei den natürlichen Personen von Fr. 20.4 Mio. und bei den juristischen Personen von Fr. 1.6 Mio. ausgegangen. Die aktuellen Hochrechnungen für 2018 zeigen jedoch eine leichte Verschiebung von den natürlichen zu den juristischen Personen. Dies und die Aussichten für die kommenden Jahre haben uns veranlasst, die Steuern bei den natürlichen Personen laufendes Jahr 2019 auf Fr. 20 Mio. zu reduzieren, dafür aber diejeni-

gen der juristischen Personen auf Fr. 2 Mio. anzuheben.

Die Einnahmen vermögen die Ausgaben im 2019 im Umfange von Fr. 8'168'500.- nicht zu decken. Dieser Ausgabenüberschuss kann jedoch mit dem vorhandenen Eigenkapital von 36.2 Mio. Franken per 31.12.2017 gut aufgefangen werden. Wie bereits erwähnt ist eine Steuerfussanpassung aktuell nicht angezeigt.

#### **Investitionsrechnung 2019**

Die vorliegende Investitionsrechnung sieht die Fortführung der Arbeiten an der Schulraumerweiterung inkl. Mittagstisch und der Gemeindebibliothek vor. Ausserdem wird der Ausbau der Etzelstrasse weiter vorangetrieben. Dazu kommt der Neubau eines Velounterstandes beim Schulhaus Maihof sowie bei der Spezialfinanzierung Abwasserbeseitigung der Ausbau des Leitungsnetzes. Insgesamt plant die Gemeinde Feusisberg somit Nettoinvestitionen von Fr. 5'950'000.-, die es in den kommenden Jahren abzuschreiben gilt.

#### **Finanzplanung 2020 - 2023**

Der vorliegende Finanzplan wurde in Zusammenarbeit mit der Finanzkommission erstellt [vgl. auch Bericht der Finanzkommission]. Für die Sportanlage Weni wird im Finanzplan von einem Erwerb des entsprechenden Landes ausgegangen. Da dieses Land nicht unmittelbar für die Ausübung gemeindlicher Tätigkeiten notwendig ist, würde es dem Finanzvermögen zugewiesen. Somit belasten diesbezüglich keine Abschreibungen die Gemeinderrechnung. Die Investitionen für die Infrastrukturen hingegen würden den ordentlichen Abschreibungssätzen unterliegen. Diese sind im Finanzplan entsprechend berücksichtigt worden.

Der Finanzplan zeigt auf, dass die Gemeinde Feusisberg trotz der hohen und hoffentlich in dieser Höhe einmaligen Zahlung in den Finanzausgleich auf gesunden Beinen steht. Mit dem neuen Finanzhaushaltsgesetz, welches ab dem 1.1.2021 mit tieferen Abschreibungssätzen in Kraft tritt, werden zudem die Aufwendungen für die Abschreibungen auf Investitionen kleiner, was die künftigen Voranschläge nochmals entlastet.

#### **EW Schindellegi**

Die Strompreise dürften sich im Vergleich zu den Vorperioden leicht erhöhen. Dies liegt nicht am EW Schindellegi sondern an den Beschaffungskosten auf den Märkten. Trotz des veranschlagten Aufwandüberschusses darf auch beim EW Schindellegi optimistisch in die Zukunft geschaut werden. Das Defizit von Fr. 34'500.-, welches ausgewiesen wird, ist der Kompensation der früheren Ertragsüberschüsse geschuldet, welche nun schrittweise den Strombezüglern zurückerstattet werden.

#### **Danke**

Als Erstes bedanke ich mich speziell und ganz herzlich bei der Finanzkommission für ihre Arbeit im Budgetprozess 2019. Ihre Mitglieder haben mir in der Vergangenheit ihr wertvolles Wissen zur Verfügung gestellt. Durch Ihre Mitarbeit konnten generell anwendbare Indikatoren für die Finanzplanung geschaffen werden, die es auch künftig erlauben, die Finanzplanung zuverlässig und nachvollziehbar zu gestalten. Damit hat die Finanzkommission ihre Aufgabe erfüllt und wird daher nicht mehr weiter geführt.

Danken möchte ich auch den Mitgliedern des Gemeinderates, der Gemeinde- und Schulverwaltung, insbesondere dem Kassier Adrian Betschart, den einzelnen Kommissionen, besonders aber auch der Rechnungsprüfungskommission, die diesen Voranschlag wiederum konstruktiv-kritisch geprüft hat.

Ein besonderer Dank geht an Sie, geschätzte Mitbürgerinnen und Mitbürger. Danke für Ihr Engagement in der Gemeinde, für Ihr Interesse, Ihre pünktlichen Steuerzahlungen und nicht zuletzt für Ihre Teilnahme an der Gemeindeversammlung.

#### **Urs Rhyner**

Säckelmeister der Gemeinde Feusisberg

## 0 Allgemeine Verwaltung

011.318	Weiterführende Arbeiten bis Sachvorlage Projekt Kunstrasenplatz und Sanierung Sportanlagen Weni	25'000
	Bedarfserhebung und Erarbeitung Vorprojekt Sportplatz Maihof	63'000
060.311	Gestelle für neue Hauswarträume Maihofsaal (Neubau)	5'000
060.314	Teilerneuerung Bodenbeläge und Malerarbeiten Gemeindehaus	14'000
	Plattenarbeiten Küche Maihofsaal	4'000
	Einbau Klimaanlage Maihofsaal	188'000
	Reparaturarbeiten Boden Maihofsaal	30'000
	Anpassung Backstageausgang / Hebebühne / Vordach	90'000
	Neuberechnung Stellenprozente wegen Neubau	8'500

## 1 Öffentliche Sicherheit

140.314	Streichen Fassade Feuerwehrgebäude	13'000
150.352	Erneuerung und Anpassung Elektroinstallationen Küche Schützenhaus	8'000
160.314	Rückstufung Schutzraum zu Notunterkunft	10'000

## 2 Bildung

210.311	Möbiliar Umnutzung Bibliothek und Schulküche	13'200
218.302	Erhöhung Pensum Schulsozialarbeiterin	
218.311	Möbiliar neue Räume Tagesstrukturen	9'800
	Möbiliar neuer Raum Schulsozialarbeiterin	1'200
218.314	Weiterbildung Personal Tagesstrukturen	4'000
219.310	Ersatz Laptops Büro Schulleitung	5'000
	Anpassung Drucksachen an neues CI/CD	17'000
	Überführung Archivmaterial ins Gemeindearchiv	6'500
219.318	Externe Evaluation PH Schwyz	29'400
240.311	Reinigungsmaschinen und Geräte für Schulraumerweiterung	23'000
	Küchenartikel und Geschirr für neuen Mehrzweckraum	9'500
240.314	Anpassung Fluchttüren Schulhaus Feusisberg	6'000
	Anpassung Windschutz/Schmutzschleuse Schulhaus Feusisberg	6'000
	Akustikmassnahmen Betreuung Schulhaus Feusisberg	6'000
	Sonnensegel Terrasse Tagesstrukturen Schulhaus Feusisberg	3'700
	Ersatz Handläufe Aussenbereich Schulhaus Feusisberg	4'500
	Datenaufnahme Gebäude und Aussenanlage Kindergarten Etzel	39'000
	Windfangtüre innen, Erneuerung Schmutzschleuse und Erneuerung Beleuchtung Eingangsbereich Kindergarten Etzel	20'000
	Schiebetürschrank Kopierraum Kindergarten Etzel	7'500
	Nachtrag Retension Neubau Bibliothek	75'000
	Nachtrag Fotovoltaikanlage Neubau Bibliothek	30'000
	Umbau und Renovation diverser Schulzimmer Schulhaus Maihof	310'000
	Maueranpassung zu Strasse bei Neubau Maihof	200'000
	Anpassung Stelen Areale Maihof und Kindergarten Etzel	13'000

## 3 Kultur und Freizeit

300.301	Besoldung Personal Bibliothek inkl. Abwartarbeiten	60'000
300.311	Bücher und allg. Inventar Bibliothek	111'000
300.365	Beitrag an Musikverein neu	18'000
300.366	Jubiläumsfeier ETV	22'000
	Jubiläumsfeier Jodelchörl	3'000

## 4 Gesundheit

460.313	Repetitionskurs AED-Defibrillator Bereich Bildung	7'200
---------	---	-------

## 6 Verkehr

620.311	Vakuumgerät für Wasserschalen	9'000
620.314.20	Beleuchtung untere Paulistrasse	36'000
620.314.30	Deckbelag Amselweg	27'000
	Parkplätze Friesischwand	150'000
	Sanierung Einsiedlerstrasse bei Zündi	190'000
620.314.60	Nachrüstung Brandmeldeanlage Werkhof	23'400
620.318.10	Projektierung Sanierung Schulhausstrasse	35'000
	Projektierung Parkplätze Friesischwand	13'000
621.314.30	Absturzsicherung bei Pflanztrögen	5'000
650.314	Reinigungskosten SOB öffentl. WC	5'000
650.318	Defizitgarantie Taxidienst First	20'000
	Konzeptstudie Gemeindebus	70'000

## 7 Umwelt, Raumordnung

700.362	Vorprojekt öffentliche Wasserversorgung Oberberg	45'000
710.314	Leitungsverlegung Freihof (Anteil Unterhalt)	230'000
	Verlegung Kanalisation Stutzstrasse (herrenlos)	277'000
720.319	Anteil an Strassenbau Stutzstrasse (UFC-Standort)	97'100
	Anteil Beitragsperimeter Groberschliessung Schweigwiesstrasse (Sammelplatz Feusisberg)	171'400
740.314	Anteil an Umzäunung Friedhof Schindellegi	5'300
770.314	Hochwasserschutz Sagenbach West, Durchlass Riedstrasse	150'000
	Hochwasserschutz Giessenbach Mitte	95'000
	Renaturierung Giessenbach Ost / Durchlass Miltenweg	217'500
	Hochwasserschutz Giessenbach West	35'000
	Hochwasserschutzmassnahmen Rotbach	135'000
	Neue Ruhebänkli Feusisberg	5'000
	Neophytenbekämpfung	10'000
	Kontrolle Naturschutzazonen	6'000
770.318	Projektierung Hochwasserschutzmassnahmen	30'000
	Grundsatzanalyse Naherholungsgebiete	20'000
770.365	Vernetzungsprojekt	10'000
	Regionales LEK	16'000
	Beitrag an Schmutzwasserleitung Rossberg	120'000
780.311	3 UFC Sihlwäldli	75'000
	2 UFC Riedstrasse/Ruostelstrasse	50'000
	1 UFC obere Paulistrasse 71/73 (Rahmensbüel)	25'000
	2 UFC Paulistrasse 10	50'000
	2 UFC Freihof	50'000
	Planungskosten UFC	18'000
790.318	Agglo Obersee	12'000
	Implementierung Gewässerraum ausserhalb Bauzonen	61'000

## 9 Finanzen und Steuern

942.314	Ersatz Sandsteinrahmen beim Kellereingang alte Säge	12'000
---------	---	--------



Ergebnisse		Voranschlag 2019	
		Aufwand	Ertrag
Laufende Rechnung	Total Aufwand	39'472'000	
	Total Ertrag		31'303'500
<b>Aufwandüberschuss</b>			<b>8'168'500</b>
Investitionsrechnung	Total Ausgaben	7'237'000	
	Total Einnahmen		539'100
	Entnahme Spezialfinanzierung		747'900
<b>Zunahme Verwaltungsvermögen</b>			<b>5'950'000</b>
Finanzierung	Ausgaben für Investitionen	5'950'000	
	Abschreibungen		1'091'700
	Aufwandüberschuss laufende Rechnung	8'168'500	
	Saldo Spezialfinanzierung laufende Rechnung	781'600	
Finanzierungsfehlbetrag			13'808'400
<b>Selbstfinanzierungsgrad</b>			<b>- 132.07%</b>

# Zusammenzug der Laufenden Rechnung

	Voranschlag 2019		Voranschlag 2018		Rechnung 2017	
	Aufwand	Ertrag	Aufwand	Ertrag	Aufwand	Ertrag
<b>0 Allgemeine Verwaltung</b>	<b>3'254'800.00</b>	<b>780'600.00</b>	<b>2'998'100.00</b>	<b>776'800.00</b>	<b>2'862'672.04</b>	<b>751'859.78</b>
Nettoaufwand		2'474'200.00		2'221'300.00		2'110'812.26
<b>1 Öffentliche Sicherheit</b>	<b>557'200.00</b>	<b>411'900.00</b>	<b>777'000.00</b>	<b>419'500.00</b>	<b>651'480.03</b>	<b>430'509.48</b>
Nettoaufwand		145'300.00		357'500.00		220'970.55
<b>2 Bildung</b>	<b>8'067'600.00</b>	<b>977'000.00</b>	<b>7'388'200.00</b>	<b>1'001'600.00</b>	<b>7'473'848.07</b>	<b>952'629.90</b>
Nettoaufwand		7'090'600.00		6'386'600.00		6'521'218.17
<b>3 Kultur und Freizeit</b>	<b>659'900.00</b>	<b>600.00</b>	<b>394'800.00</b>	<b>600.00</b>	<b>256'063.48</b>	<b>629.00</b>
Nettoaufwand		659'300.00		394'200.00		255'434.48
<b>4 Gesundheit</b>	<b>346'200.00</b>		<b>319'600.00</b>		<b>332'760.75</b>	
Nettoaufwand		346'200.00		319'600.00		332'760.75
<b>5 Soziale Wohlfahrt</b>	<b>4'533'300.00</b>	<b>778'600.00</b>	<b>4'422'300.00</b>	<b>687'000.00</b>	<b>4'082'369.45</b>	<b>738'472.20</b>
Nettoaufwand		3'754'700.00		3'735'300.00		3'343'897.25
<b>6 Verkehr</b>	<b>2'708'700.00</b>	<b>262'100.00</b>	<b>3'424'600.00</b>	<b>257'400.00</b>	<b>6'259'737.92</b>	<b>280'822.25</b>
Nettoaufwand		2'446'600.00		3'167'200.00		5'978'915.67
<b>7 Umwelt, Raumordnung</b>	<b>3'628'500.00</b>	<b>2'072'600.00</b>	<b>2'207'100.00</b>	<b>1'259'800.00</b>	<b>1'914'124.55</b>	<b>1'282'469.35</b>
Nettoaufwand		1'555'900.00		947'300.00		631'655.20
<b>8 Volkswirtschaft</b>	<b>44'900.00</b>		<b>53'900.00</b>		<b>61'813.70</b>	
Nettoaufwand		44'900.00		53'900.00		61'813.70
<b>9 Finanzen und Steuern</b>	<b>15'670'900.00</b>	<b>26'020'100.00</b>	<b>8'625'800.00</b>	<b>25'000'800.00</b>	<b>7'085'887.99</b>	<b>26'583'295.96</b>
Nettoertrag	10'349'200.00		16'375'000.00		19'497'407.97	
	39'472'000.00	31'303'500.00	30'611'400.00	29'403'500.00	30'980'757.98	31'020'687.92
Ertragsüberschuss					39'929.94	
Aufwandüberschuss		8'168'500.00		1'207'900.00		
<b>Total</b>	<b>39'472'000.00</b>	<b>39'472'000.00</b>	<b>30'611'400.00</b>	<b>30'611'400.00</b>	<b>31'020'687.92</b>	<b>31'020'687.92</b>

# Artengliederung der Laufenden Rechnung

	Voranschlag 2019		Voranschlag 2018		Rechnung 2017	
	Aufwand	Ertrag	Aufwand	Ertrag	Aufwand	Ertrag
<b>3 Aufwand</b>	<b>39'472'000.00</b>		<b>30'611'400.00</b>		<b>30'980'757.98</b>	
<b>30 Personalaufwand</b>	<b>7'915'700.00</b>		<b>7'536'500.00</b>		<b>7'110'816.50</b>	
300 Behörden, Kommissionen	270'700.00		275'600.00		251'050.00	
301 Löhne Verwaltungs- / Betriebspersonal	2'619'600.00		2'458'400.00		2'232'287.60	
302 Löhne der Lehrkräfte	3'763'400.00		3'631'400.00		3'496'284.80	
303 Sozialversicherungsbeiträge	499'100.00		476'700.00		446'294.95	
304 Personalversicherungsbeiträge	555'100.00		493'300.00		476'913.65	
305 Unfallversicherungs- / Krankenkassenbeiträge	101'700.00		98'100.00		82'368.40	
306 Dienstkleider, Wohnungs- und Verpflegungszulagen	13'000.00		14'000.00		17'762.75	
308 Entschädigung temporäre Arbeitskräfte	6'500.00		6'500.00		35'221.80	
309 Übriger Personalaufwand	86'600.00		82'500.00		72'632.55	
<b>31 Sachaufwand</b>	<b>7'144'700.00</b>		<b>5'447'600.00</b>		<b>3'947'601.35</b>	
310 Büro- und Schulmaterial, Drucksachen	330'600.00		296'700.00		218'668.14	
311 Anschaffung Mobilien, Fahrzeuge	577'100.00		439'300.00		302'230.13	
312 Wasser, Energie, Heizmaterial	197'500.00		198'500.00		176'696.05	
313 Verbrauchsmaterialien	112'800.00		98'400.00		76'294.81	
314 Baulicher Unterhalt durch Dritte	3'548'400.00		2'196'900.00		1'660'149.81	
315 Übriger Unterhalt durch Dritte	280'600.00		295'800.00		227'481.02	
316 Mieten, Pachten, Benützungsgebühren	66'300.00		55'300.00		42'129.20	
317 Spesenentschädigungen	209'200.00		185'600.00		138'809.94	
318 Dienstleistungen, Honorare	1'478'400.00		1'630'300.00		1'070'361.45	
319 Übriger Sachaufwand	343'800.00		50'800.00		34'780.80	
<b>32 Passivzinsen</b>	<b>227'000.00</b>		<b>223'800.00</b>		<b>158'729.75</b>	
321 Kurzfristige Schulden	25'000.00		30'000.00		24'736.40	
322 Langfristige Schulden	2'400.00		3'000.00		1'693.00	
323 Sonderrechnungen	77'000.00		70'000.00		82'345.00	
329 Übrige Zinsen	122'600.00		120'800.00		49'955.35	
<b>33 Abschreibungen</b>	<b>1'133'500.00</b>		<b>1'864'200.00</b>		<b>5'958'329.17</b>	
330 Finanzvermögen	41'800.00		41'200.00		24'665.41	
331 Verwaltungsvermögen ordentliche Abschreibungen	1'091'700.00		1'823'000.00		1'108'467.76	
332 Verwaltungsvermögen zusätzliche Abschreibungen					4'825'196.00	
<b>34 Anteile und Beiträge ohne Zweckbindung</b>	<b>15'336'900.00</b>		<b>8'263'200.00</b>		<b>6'837'700.00</b>	
342 Steuerkraftabschöpfung	15'336'900.00		8'263'200.00		6'837'700.00	
<b>35 Entschädigung an Gemeinwesen</b>	<b>612'900.00</b>		<b>517'100.00</b>		<b>676'011.00</b>	
352 Gemeinden, Bezirke, Zweckverbände	585'800.00		490'000.00		644'925.80	
354 Beiträge an gemischtwirtschaftliche Unternehmen	27'100.00		27'100.00		31'085.20	
<b>36 Eigene Beiträge</b>	<b>6'572'100.00</b>		<b>6'151'500.00</b>		<b>5'646'992.82</b>	
361 Kanton	2'305'700.00		2'146'100.00		2'029'836.55	
362 Gemeinden, Bezirke, Zweckverbände	1'256'100.00		1'020'800.00		984'563.72	
364 Beiträge an gemischtwirtschaftliche Unternehmen			44'000.00			
365 Private Institutionen	929'200.00		940'500.00		830'092.80	
366 Private Haushalte	2'081'100.00		2'000'100.00		1'802'499.75	
<b>38 Einlagen Spezialfinanzierungen</b>	<b>1'000.00</b>		<b>77'700.00</b>		<b>118'177.39</b>	
380 Spezialfinanzierungen, Spezialfonds	1'000.00		77'700.00		118'177.39	
<b>39 Interne Belastungen</b>	<b>528'200.00</b>		<b>529'800.00</b>		<b>526'400.00</b>	
390 Anteil Personalaufwand	482'100.00		479'700.00		471'900.00	
398 Zuschuss aus Gemeindemitteln / Spezialfinanzierungen	46'100.00		50'100.00		54'500.00	

	Voranschlag 2019		Voranschlag 2018		Rechnung 2017	
	Aufwand	Ertrag	Aufwand	Ertrag	Aufwand	Ertrag
<b>4 Ertrag</b>		<b>31'303'500.00</b>		<b>29'403'500.00</b>		<b>31'020'687.92</b>
<b>40 Steuern</b>		<b>25'881'000.00</b>		<b>24'878'000.00</b>		<b>26'302'951.11</b>
400 Einkommens- und Vermögenssteuern		23'602'000.00		23'002'000.00		23'546'659.81
401 Ertrags- und Kapitalsteuern		2'250'000.00		1'850'000.00		2'729'776.25
406 Hundesteuern		29'000.00		26'000.00		26'515.05
<b>41 Konzessionen</b>		<b>11'000.00</b>		<b>10'000.00</b>		<b>8'457.25</b>
410 Konzessionen		11'000.00		10'000.00		8'457.25
<b>42 Vermögenserträge</b>		<b>82'900.00</b>		<b>66'200.00</b>		<b>79'238.30</b>
420 Banken		200.00		200.00		166.17
421 Guthaben		15'000.00		15'000.00		16'755.23
422 Anlagen des Finanzvermögens		2'400.00		3'000.00		1'693.00
423 Liegenschaftserträge des Finanzvermögens		31'500.00		19'500.00		31'224.00
429 Übrige Vermögenserträge		33'800.00		28'500.00		29'399.90
<b>43 Entgelte</b>		<b>2'952'600.00</b>		<b>2'832'800.00</b>		<b>3'039'465.98</b>
430 Ersatzabgaben		320'000.00		325'000.00		312'792.83
431 Gebühren für Amtshandlungen		301'500.00		296'500.00		271'991.00
433 Schulgelder		345'500.00		364'100.00		384'982.25
434 Andere Benützungsgebühren		1'503'000.00		1'458'100.00		1'538'629.27
435 Verkäufe		17'000.00		15'000.00		111'621.10
436 Rückerstattungen		465'600.00		374'100.00		419'449.53
<b>45 Rückerstattung von Gemeinwesen</b>		<b>464'600.00</b>		<b>465'500.00</b>		<b>461'671.85</b>
451 Kanton		394'600.00		395'500.00		388'679.85
452 Gemeinden, Bezirke, Zweckverbände		70'000.00		70'000.00		72'992.00
<b>46 Beiträge für eigene Rechnung</b>		<b>600'600.00</b>		<b>602'300.00</b>		<b>592'491.30</b>
460 Bund		2'500.00		2'500.00		2'550.00
461 Kanton		598'100.00		599'800.00		559'460.95
462 Gemeinden						1'683.35
469 Übrige Beiträge						28'797.00
<b>48 Entnahmen Spezial- / Vorfinanzierungen</b>		<b>782'600.00</b>		<b>18'900.00</b>		<b>10'012.13</b>
480 Entnahmen Spezialfinanzierungen / Spezialfonds		782'600.00		18'900.00		10'012.13
<b>49 Interne Gutschriften</b>		<b>528'200.00</b>		<b>529'800.00</b>		<b>526'400.00</b>
490 Personalaufwand		482'100.00		479'700.00		471'900.00
498 Zuschuss aus Gemeindemitteln / Spezialfinanzierungen		46'100.00		50'100.00		54'500.00

		Voranschlag 2019		Voranschlag 2018		Rechnung 2017	
		Aufwand	Ertrag	Aufwand	Ertrag	Aufwand	Ertrag
<b>0</b>	<b>Allgemeine Verwaltung</b>	<b>3'254'800.00</b>	<b>780'600.00</b>	<b>2'998'100.00</b>	<b>776'800.00</b>	<b>2'862'672.04</b>	<b>751'859.78</b>
<b>011</b>	<b>Legislative / Gemeindeversammlung</b>	<b>172'000.00</b>		<b>236'600.00</b>		<b>68'955.48</b>	
011.300	Entschädigung Tag- und Sitzungsgelder	30'500.00		33'100.00		26'200.00	
011.310	Drucksachen, Inserate	30'000.00		30'000.00		24'763.55	
011.317	Spesenentschädigung	1'000.00		1'000.00		582.20	
011.318	Porti, Gutachten, Rechtsberatung	103'000.00		165'000.00		14'310.73	
011.319	Übriger Sachaufwand	7'500.00		7'500.00		3'099.00	
<b>012</b>	<b>Exekutive / Gemeindebehörde</b>	<b>239'200.00</b>		<b>231'800.00</b>		<b>226'042.28</b>	
012.300	Entschädigung Tag- und Sitzungsgelder	177'000.00		177'000.00		176'535.00	
012.303	Arbeitgeberbeitrag AHV / IV / EO / ALV / FAK	11'500.00		11'000.00		9'216.40	
012.305	Arbeitgeberbeitrag Unfallversicherung	1'700.00		1'700.00		1'628.18	
012.317	Spesenentschädigung	10'000.00		10'000.00		7'123.40	
012.318	Ehrenkosten / Jungbürgerfeier / Neuzuzüger	35'400.00		28'500.00		27'921.00	
012.319	Übriger Sachaufwand	3'600.00		3'600.00		3'618.30	
<b>020</b>	<b>Gemeindeverwaltung</b>	<b>1'928'100.00</b>	<b>556'600.00</b>	<b>1'808'900.00</b>	<b>552'800.00</b>	<b>1'739'793.02</b>	<b>567'330.28</b>
020.300	Entschädigung Tag- und Sitzungsgelder	700.00		700.00		580.00	
020.301	Besoldungen Personal	1'365'000.00		1'273'300.00		1'204'847.50	
020.303	Arbeitgeberbeitrag AHV / IV / EO / ALV / FAK	108'100.00		100'800.00		97'103.60	
020.304	Arbeitgeberbeitrag Pensionskasse	130'000.00		87'000.00		84'196.40	
020.305	Arbeitgeberbeitrag Kranken- und Unfallversicherung	29'000.00		27'500.00		23'796.57	
020.308	Temporäre Arbeitskräfte	6'000.00		6'000.00		35'221.80	
020.309	Übriger Personalaufwand	8'000.00		8'000.00		14'604.30	
020.310	Büromaterial, Drucksachen, Inserate	45'700.00		44'200.00		34'564.03	
020.311	Anschaffung Mobiliar, Geräte, Maschinen	20'200.00		38'000.00		55'977.90	
020.315	Unterhalt Mobilien, Maschinen, EDV-Anlage	120'600.00		118'400.00		100'522.50	
020.315.10	Unterhalt / Erweiterung Internet	9'700.00		9'600.00		5'750.15	
020.316	Mieten, Benützungskosten	200.00		200.00		200.00	
020.317	Spesenentschädigung	2'000.00		2'000.00		1'887.50	
020.318	Telefon, Porti, Betriebskosten	66'000.00		73'000.00		55'537.47	
020.319	Übriger Sachaufwand	4'000.00		4'000.00		4'703.30	
020.331	Ordentliche Abschreibungen	12'900.00		16'200.00		20'300.00	
020.431	Gebühren für Amtshandlungen		70'000.00		65'000.00		82'289.85
020.436	Rückerstattung Betriebsgebühren		10'000.00		10'000.00		9'439.43
020.451	Rückerstattung Kanton / AHV Zweigstelle		2'600.00		2'500.00		2'609.00
020.452	Rückerstattung anderer Gemeinwesen		70'000.00		70'000.00		72'992.00
020.490	Interne Verrechnung		404'000.00		405'300.00		400'000.00
<b>025</b>	<b>Zivilstandskreis Ausserschwyz</b>	<b>18'400.00</b>		<b>18'900.00</b>		<b>14'835.55</b>	
025.352	Kostenbeitrag an Zivilstandskreis Ausserschwyz	18'400.00		18'900.00		14'835.55	
<b>029</b>	<b>Bauverwaltung</b>	<b>335'500.00</b>	<b>220'000.00</b>	<b>330'500.00</b>	<b>220'000.00</b>	<b>300'036.75</b>	<b>178'219.50</b>
029.300	Entschädigung Tag- und Sitzungsgelder	5'500.00		6'000.00		5'230.00	
029.309	Übriger Personalaufwand	4'000.00		4'000.00		1'280.00	
029.310	Büromaterial, Drucksachen, Inserate	15'000.00		15'000.00		11'798.85	
029.315	Unterhalt von Mobilien, Maschinen	17'500.00		12'000.00		13'225.05	
029.317	Spesenentschädigung	4'000.00		4'000.00		2'905.40	
029.318	Telefon, Porti, Beratungen	165'000.00		165'000.00		135'091.40	
029.319	Übriger Sachaufwand	3'800.00		2'600.00		2'706.05	
029.390	Interne Verrechnung	120'700.00		121'900.00		127'800.00	
029.431	Baubewilligungsgebühren		220'000.00		220'000.00		178'219.50
<b>060</b>	<b>Verwaltungsliegenschaften</b>	<b>561'600.00</b>	<b>4'000.00</b>	<b>371'400.00</b>	<b>4'000.00</b>	<b>513'008.96</b>	<b>6'310.00</b>
060.301	Besoldung Personal	112'900.00		111'500.00		109'803.75	
060.303	Arbeitgeberbeitrag AHV / IV / EO / ALV / FAK	8'100.00		8'100.00		7'892.00	
060.304	Arbeitgeberbeitrag Pensionskasse	10'200.00		6'200.00		6'015.20	
060.305	Arbeitgeberbeitrag Kranken- und Unfallversicherung	2'300.00		2'300.00		2'134.67	
060.309	Übriger Personalaufwand	2'000.00		2'000.00		663.00	

		Voranschlag 2019		Voranschlag 2018		Rechnung 2017	
		Aufwand	Ertrag	Aufwand	Ertrag	Aufwand	Ertrag
060.311	Anschaffung Mobilien, Maschinen	7'000.00		2'000.00		1'706.30	
060.312	Wasser, Energie, Heizmaterial, Kehricht	26'700.00		28'000.00		24'330.40	
060.313	Reinigungsmaterial	14'400.00		15'600.00		8'559.15	
060.314	Unterhalt Liegenschaften	370'400.00		170'900.00		112'227.90	
060.318	Telefon, Porti, Gebäudeversicherung	7'600.00		7'700.00		7'177.59	
060.331	Ordentliche Abschreibungen			17'100.00		18'600.00	
060.332	Zusätzliche Abschreibungen					213'899.00	
060.434	Benützungsgebühren		4'000.00		4'000.00		6'310.00
<b>1</b>	<b>Öffentliche Sicherheit</b>	<b>557'200.00</b>	<b>411'900.00</b>	<b>777'000.00</b>	<b>419'500.00</b>	<b>651'480.03</b>	<b>430'509.48</b>
<b>100</b>	<b>Vermessung</b>	<b>5'000.00</b>		<b>4'000.00</b>		<b>8'635.55</b>	
100.318	Nachführung Grundbuch / Vermessung	5'000.00		4'000.00		8'635.55	
<b>106</b>	<b>Marktwesen</b>	<b>21'900.00</b>	<b>1'000.00</b>	<b>18'600.00</b>	<b>1'000.00</b>	<b>3'569.10</b>	<b>850.00</b>
106.310	Büromaterial, Drucksachen, Inserate	2'500.00		2'500.00		2'112.20	
106.319	Chilbi- und Jahrmarktkosten	19'400.00		16'100.00		1'456.90	
106.434	Benützungsgebühren		1'000.00		1'000.00		850.00
<b>107</b>	<b>Wirtschaftswesen</b>		<b>17'500.00</b>		<b>16'500.00</b>		<b>14'938.90</b>
107.410	Wirtschaftspatent-Steuer		11'000.00		10'000.00		8'457.25
107.431	Tanzsteuern / Verlängerungen		6'500.00		6'500.00		6'481.65
<b>120</b>	<b>Vermittler</b>	<b>30'400.00</b>		<b>31'900.00</b>		<b>25'685.35</b>	
120.352	Kostenbeitrag Vermittleramt Höfe	30'400.00		31'900.00		25'685.35	
<b>140</b>	<b>Schadenwehr Spezialfinanzierung</b>	<b>390'900.00</b>	<b>390'900.00</b>	<b>399'500.00</b>	<b>399'500.00</b>	<b>410'487.23</b>	<b>410'487.23</b>
140.300	Entschädigung Tag- und Sitzungsgelder	10'000.00		10'000.00		7'480.00	
140.301	Besoldungen	130'000.00		130'000.00		104'819.00	
140.303	Arbeitgeberbeitrag AHV / IV / EO / ALV / FAK	2'500.00		2'500.00		1'952.35	
140.305	Arbeitgeberbeitrag Kranken- und Unfallversicherung	1'300.00		1'200.00		1'315.55	
140.306	Uniformen, Dienstanzüge	8'000.00		9'000.00		13'128.05	
140.309	Allgemeiner Personalaufwand	20'000.00		16'000.00		19'839.65	
140.310	Büromaterial, Drucksachen, Inserate	5'000.00		4'500.00		2'465.60	
140.311	Anschaffung Mobilien, Maschinen, Fahrzeuge	45'000.00		34'000.00		69'143.80	
140.312	Wasser, Energie, Heizmaterial, Kehricht	10'000.00		11'000.00		8'844.15	
140.313	Reinigungs- und Verbrauchsmaterial	2'100.00		2'000.00		2'265.30	
140.314	Baulicher Unterhalt durch Dritte	25'000.00		18'000.00		7'848.50	
140.315	Unterhalt Mobilien, Maschinen, Fahrzeuge	30'000.00		30'000.00		30'257.80	
140.317	Spesenentschädigung	8'500.00		6'500.00		6'135.40	
140.318	Telefon, Porti, diverse Versicherungen	21'000.00		21'000.00		19'816.56	
140.319	Übriger Sachaufwand	1'000.00		1'000.00		1'079.00	
140.322	Zinsen auf Schuld Gemeinde	2'400.00		3'000.00		1'693.00	
140.331	Ordentliche Abschreibungen	68'100.00		74'600.00		83'827.20	
140.380	Ersatzabgabenüberschuss Spezialfinanzierung	1'000.00		25'200.00		28'576.32	
140.429	Zinsen Spezialfinanzierung		15'800.00		14'600.00		14'379.40
140.430	Feuerwehrgeld-Ersatzabgaben		320'000.00		325'000.00		312'792.83
140.431	Gebühren für Amtshandlungen		5'000.00		5'000.00		5'000.00
140.434	Benützungsgebühren						19'365.00
140.461	Kantonsbeitrag		4'000.00		4'800.00		4'450.00
140.498	interne Verrechnung		46'100.00		50'100.00		54'500.00
<b>150</b>	<b>Militär</b>	<b>30'800.00</b>		<b>23'200.00</b>		<b>143'985.85</b>	
150.312	Wasser, Energie, Kehricht	3'000.00		3'500.00		2'573.50	
150.314	Baulicher Unterhalt durch Dritte	1'000.00		1'000.00			
150.318	Telefon, Porti, diverse Versicherungen	500.00		500.00		609.65	
150.352	Kostenanteil Schiessanlage	26'300.00		18'200.00		140'802.70	

		Voranschlag 2019		Voranschlag 2018		Rechnung 2017	
		Aufwand	Ertrag	Aufwand	Ertrag	Aufwand	Ertrag
<b>160</b>	<b>Zivilschutz</b>	<b>16'500.00</b>	<b>2'500.00</b>	<b>6'600.00</b>	<b>2'500.00</b>	<b>4'724.85</b>	<b>4'233.35</b>
160.301	Besoldungen Personal	3'000.00		3'000.00		2'660.00	
160.303	Arbeitgeberbeitrag AHV / IV / EO / ALV / FAK	200.00		200.00		87.95	
160.311	Anschaffung Mobilien, Maschinen, Geräte	500.00		500.00			
160.312	Wasser, Energie, Heizmaterial, Kehricht	500.00		400.00		627.85	
160.313	Reinigungs- und Verbrauchsmaterial	500.00		500.00			
160.314	Baulicher Unterhalt	11'500.00		1'700.00		1'040.95	
160.318	Telefon, Porti, Versicherungen	300.00		300.00		308.10	
160.460	Beiträge vom Bund		2'500.00		2'500.00		2'550.00
160.462	Beiträge Ersatzabgaben						1'683.35
<b>161</b>	<b>Regionale Sicherheitskommission</b>	<b>61'700.00</b>		<b>293'200.00</b>		<b>54'392.10</b>	
161.318	Regionale Sicherheitskommission	61'700.00		293'200.00		54'392.10	
<b>2</b>	<b>Bildung</b>	<b>8'067'600.00</b>	<b>977'000.00</b>	<b>7'388'200.00</b>	<b>1'001'600.00</b>	<b>7'473'848.07</b>	<b>952'629.90</b>
<b>200</b>	<b>Kindergarten</b>	<b>620'300.00</b>	<b>165'500.00</b>	<b>616'400.00</b>	<b>157'500.00</b>	<b>554'987.72</b>	<b>118'370.00</b>
200.302	Besoldungen Lehrkräfte	501'800.00		496'500.00		456'421.40	
200.303	Arbeitgeberbeitrag AHV / IV / EO / ALV / FAK	41'100.00		40'700.00		36'199.50	
200.304	Arbeitgeberbeitrag Pensionskasse	49'000.00		52'700.00		47'647.40	
200.305	Arbeitgeberbeitrag Kranken- und Unfallversicherung	7'900.00		7'800.00		4'209.56	
200.310	Schulmaterial	13'500.00		12'400.00		8'629.76	
200.311	Anschaffung Mobilien, Maschinen, Geräte	5'500.00		4'800.00		380.10	
200.319	Übriger Sachaufwand	1'500.00		1'500.00		1'500.00	
200.461	Kantonsbeitrag an Besoldungen		165'500.00		157'500.00		118'370.00
<b>210</b>	<b>Primarschule</b>	<b>3'690'800.00</b>	<b>416'000.00</b>	<b>3'518'700.00</b>	<b>430'000.00</b>	<b>3'251'977.98</b>	<b>401'683.00</b>
210.302	Besoldungen Lehrkräfte	2'817'700.00		2'660'700.00		2'537'432.70	
210.303	Arbeitgeberbeitrag AHV / IV / EO / ALV / FAK	216'000.00		203'900.00		188'900.50	
210.304	Arbeitgeberbeitrag Pensionskasse	270'000.00		279'000.00		271'882.25	
210.305	Arbeitgeberbeitrag Kranken- und Unfallversicherung	28'000.00		27'000.00		23'402.67	
210.309	Übriger Personalaufwand	28'100.00		28'300.00		21'612.55	
210.310	Büro- und Schulmaterialien, Drucksachen	121'400.00		121'800.00		97'414.20	
210.311	Anschaffung Mobilien, Maschinen, Geräte	18'100.00		10'300.00		10'398.55	
210.315	Unterhalt Schulmobiliar und Einrichtung	60'300.00		86'300.00		38'658.47	
210.316	Mieten, Benützungskosten	43'500.00		30'000.00		18'614.95	
210.317	Schulreisen, Lager, Exkursionen	87'700.00		71'400.00		43'661.14	
210.436	Rückerstattung Kirchgemeinde für Religionsunterricht		44'000.00		48'100.00		51'777.50
210.461	Kantonsbeitrag an Besoldungen		372'000.00		381'900.00		349'905.50
<b>214</b>	<b>Musikschule</b>	<b>475'000.00</b>	<b>181'500.00</b>	<b>522'500.00</b>	<b>200'100.00</b>	<b>553'306.94</b>	<b>214'435.50</b>
214.300	Entschädigung Tag- und Sitzungsgelder			400.00			
214.302	Besoldungen Lehrkräfte	398'000.00		439'000.00		469'029.15	
214.303	Arbeitgeberbeitrag AHV / IV / EO / ALV / FAK	31'300.00		34'500.00		37'350.10	
214.304	Arbeitgeberbeitrag Pensionskasse	19'200.00		21'100.00		26'400.60	
214.305	Arbeitgeberbeitrag Kranken- und Unfallversicherung	4'000.00		4'500.00		4'325.84	
214.309	Übriger Personalaufwand	2'000.00		2'000.00		1'453.75	
214.310	Büro- und Schulmaterialien, Drucksachen	5'000.00		5'000.00		5'355.40	
214.311	Anschaffung Mobilien, Maschinen, Geräte	5'000.00		5'000.00		644.80	
214.315	Unterhalt Instrumente	4'000.00		4'000.00		3'403.60	
214.318	Telefon, Porti	3'000.00		3'500.00		2'073.15	
214.319	Übriger Sachaufwand	3'500.00		3'500.00		3'270.55	
214.433	Schulgelder		181'500.00		200'100.00		214'435.50
<b>218</b>	<b>Allgemeine Schuldienste</b>	<b>460'900.00</b>	<b>164'000.00</b>	<b>431'000.00</b>	<b>164'000.00</b>	<b>373'378.41</b>	<b>170'546.75</b>
218.300	Entschädigung Tag- und Sitzungsgelder			400.00			
218.301	Besoldungen Personal	230'000.00		228'100.00		203'075.70	
218.302	Besoldungen Lehrkräfte Schulsozialarbeiterin	38'700.00		28'000.00		29'266.85	
218.302.01	Besoldungen Lehrkräfte English for Natives	7'200.00		7'200.00		4'134.70	

	Voranschlag 2019		Voranschlag 2018		Rechnung 2017	
	Aufwand	Ertrag	Aufwand	Ertrag	Aufwand	Ertrag
218.303	Arbeitgeberbeitrag AHV / IV / EO / ALV / FAK	17'500.00		17'200.00		18'639.20
218.304	Arbeitgeberbeitrag Pensionskasse	13'600.00		7'200.00		9'838.60
218.305	Arbeitgeberbeitrag Kranken- und Unfallversicherung	3'500.00		3'500.00		3'037.46
218.309	Übriger Personalaufwand	1'500.00		1'200.00		938.80
218.310	Büromaterial, Drucksachen, Inserate	3'400.00		3'600.00		2'286.50
218.310.01	Büromaterial, Drucksachen, Inserate, Material Tagesstrukturen			10'700.00		5'799.80
218.311	Anschaffung Mobilien	12'000.00		2'400.00		
218.314	Dienstleistungen Dritter	4'000.00		9'300.00		4'700.35
218.317	Schülerverpflegung / Schulwegentschädigung	15'300.00		12'600.00		7'047.55
218.317.01	Schülerverpflegung Tagesstrukturen	72'200.00		69'600.00		65'299.50
218.318	Schülerunfallversicherung / Transporte	30'000.00		30'000.00		19'313.40
218.433	Elternbeiträge Mittagstisch, Betreuung, HA		156'000.00		156'000.00	164'096.75
218.433.01	Elternbeiträge English for natives		8'000.00		8'000.00	6'450.00
<b>219</b>	<b>Schulverwaltung</b>	<b>242'600.00</b>		<b>186'000.00</b>		<b>114'860.38</b>
219.300	Entschädigung Tag- und Sitzungsgelder	17'000.00		17'000.00		13'730.00
219.301	Besoldungen Personal	100'000.00		100'000.00		57'191.95
219.303	Arbeitgeberbeitrag AHV / IV / EO / ALV / FAK	7'500.00		7'500.00		4'455.95
219.304	Arbeitgeberbeitrag Pensionskasse	9'500.00		7'500.00		3'861.80
219.305	Arbeitgeberbeitrag Kranken- und Unfallversicherung	1'600.00		1'700.00		1'173.48
219.310	Büromaterial, Drucksachen, Inserate	59'100.00		30'000.00		14'306.35
219.311	Anschaffung Mobilien, Maschinen, Geräte	4'000.00		5'800.00		
219.317	Spesenentschädigung	2'500.00		2'500.00		1'508.90
219.318	Telefon, Porti, Sachversicherungen, Dienstleistungen Honorare	41'400.00		14'000.00		18'631.95
<b>220</b>	<b>Sonderschulen</b>	<b>509'700.00</b>		<b>469'000.00</b>		<b>434'865.65</b>
220.352	Entschädigung Schulgelder	101'500.00		63'000.00		86'136.85
220.361	Beiträge an Sonderschulen	408'200.00		362'000.00		348'728.80
220.364	Beiträge an Sonderschulheime			44'000.00		
<b>240</b>	<b>Schulliegenschaften</b>	<b>2'068'300.00</b>	<b>50'000.00</b>	<b>1'644'600.00</b>	<b>50'000.00</b>	<b>2'190'470.99</b>
240.301	Besoldungen Personal	329'200.00		326'000.00		276'187.50
240.303	Arbeitgeberbeitrag AHV / IV / EO / ALV / FAK	26'900.00		26'700.00		23'261.65
240.304	Arbeitgeberbeitrag Pensionskasse	25'500.00		17'600.00		13'332.00
240.305	Arbeitgeberbeitrag Kranken- und Unfallversicherung	6'900.00		6'900.00		5'161.37
240.309	Übriger Personalaufwand	11'500.00		12'500.00		6'038.35
240.311	Anschaffung Mobilien, Maschinen	40'800.00		34'900.00		2'696.50
240.312	Wasser, Energie, Heizmaterial, Kehricht	138'500.00		137'800.00		124'474.05
240.313	Verbrauchsmaterialien	49'400.00		42'100.00		29'365.21
240.314	Unterhalt Liegenschaften	948'100.00		555'900.00		386'477.43
240.318	Telefon, Porti, Gebäudeversicherungen, Dienstlei- stungen, Honorare	24'000.00		24'600.00		22'716.18
240.331	Ordentliche Abschreibungen	408'700.00		401'700.00		138'361.75
240.332	Zusätzliche Abschreibungen					1'127'599.00
240.390	Interne Verrechnung	58'800.00		57'900.00		34'800.00
240.434	Benützungsgebühren		50'000.00		50'000.00	47'594.65
<b>3</b>	<b>Kultur und Freizeit</b>	<b>659'900.00</b>	<b>600.00</b>	<b>394'800.00</b>	<b>600.00</b>	<b>256'063.48</b>
<b>300</b>	<b>Kulturförderung</b>	<b>510'900.00</b>		<b>237'300.00</b>		<b>93'961.85</b>
300.300	Entschädigungen, Tag- und Sitzungsgelder	9'000.00		11'500.00		4'260.00
300.301	Besoldungen Personal	60'000.00				
300.303	Arbeitgeberbeitrag AHV / IV / EO / ALV / FAK	4'900.00				
300.304	Arbeitgeberbeitrag Pensionskasse	6'000.00				
300.305	Arbeitgeberbeitrag Unfallversicherung	1'300.00				
300.310	Büromaterial, Drucksachen, Inserate	1'000.00				
300.311	Anschaffung Mobilien, Maschinen, Geräte	111'000.00				



	Voranschlag 2019		Voranschlag 2018		Rechnung 2017	
	Aufwand	Ertrag	Aufwand	Ertrag	Aufwand	Ertrag
300.319	Übriger Sachaufwand	20'000.00				
300.331	Ordentliche Abschreibungen	195'100.00	155'700.00		20'180.90	
300.365	Beiträge an Musikverein / Bibliothek	18'000.00	12'000.00		12'000.00	
300.366	Kulturförderungsbeiträge	84'600.00	58'100.00		57'520.95	
<b>330</b>	<b>Parkanlagen und Wanderwege</b>	<b>13'000.00</b>	<b>600.00</b>	<b>12'000.00</b>	<b>600.00</b>	<b>21'115.20</b>
330.314	Parkanlagen und Wanderwege	13'000.00		12'000.00		21'115.20
330.461	Beiträge vom Kanton		600.00		600.00	629.00
<b>340</b>	<b>Sport- und Freizeitanlagen</b>	<b>136'000.00</b>		<b>145'500.00</b>		<b>140'986.43</b>
340.311	Turn- und Sportgeräte	12'000.00		12'600.00		5'650.53
340.365	Beiträge an Sportvereine	50'000.00		58'900.00		61'335.90
340.366	Jugend- und Sportförderungsbeiträge	74'000.00		74'000.00		74'000.00
<b>4</b>	<b>Gesundheit</b>	<b>346'200.00</b>		<b>319'600.00</b>		<b>332'760.75</b>
<b>440</b>	<b>Ambulante Krankenpflege</b>	<b>318'500.00</b>		<b>299'100.00</b>		<b>317'256.45</b>
440.365	Beiträge an private Institutionen (Spitex)	287'500.00		264'100.00		289'477.85
440.365.10	Beitrag an Samariterverein, SRK-Entlastung	11'000.00		7'000.00		6'428.75
440.365.20	Vernetzung Pflege, Regionale Pflegekommission	20'000.00		28'000.00		21'349.85
<b>460</b>	<b>Schulgesundheitsdienst</b>	<b>27'700.00</b>		<b>20'500.00</b>		<b>15'504.30</b>
460.313	Verbrauchsmaterial	11'700.00		4'500.00		4'749.80
460.318	Behandlungskosten Schul- und Zahnarzt	16'000.00		16'000.00		10'754.50
<b>5</b>	<b>Soziale Wohlfahrt</b>	<b>4'533'300.00</b>	<b>778'600.00</b>	<b>4'422'300.00</b>	<b>687'000.00</b>	<b>4'082'369.45</b>
<b>500</b>	<b>Sozialversicherungen</b>	<b>1'415'900.00</b>		<b>1'281'700.00</b>		<b>1'269'849.45</b>
500.361	Beiträge an Kanton, AHV / IV / EL / FAK	1'000'800.00		916'900.00		899'031.05
500.362	KVG Pflegefinanzierung	415'100.00		364'800.00		370'818.40
<b>520</b>	<b>Krankenversicherung</b>	<b>385'800.00</b>		<b>368'800.00</b>		<b>374'863.85</b>
520.361	Beiträge an Kanton	293'700.00		278'400.00		314'636.70
520.361.10	Beiträge an Kanton, Kostenübernahme KVG-Verlustscheine	92'100.00		90'400.00		60'227.15
<b>540</b>	<b>Jugend</b>	<b>79'900.00</b>		<b>79'900.00</b>		<b>75'076.30</b>
540.365	Beiträge an Institutionen	79'900.00		79'900.00		75'076.30
<b>550</b>	<b>Invalidität</b>	<b>9'000.00</b>		<b>7'200.00</b>		<b>7'073.05</b>
550.365	Beiträge an private Institutionen	9'000.00		7'200.00		7'073.05
<b>570</b>	<b>Alterszentrum am Etzel</b>	<b>250'000.00</b>		<b>400'000.00</b>		<b>250'000.00</b>
570.365	Gemeindebeitrag	250'000.00		400'000.00		250'000.00
<b>580</b>	<b>Wirtschaftliche Sozialhilfe</b>	<b>1'155'000.00</b>	<b>278'600.00</b>	<b>1'140'000.00</b>	<b>200'000.00</b>	<b>1'011'871.50</b>
580.366.10	Schweizerbürger in der Gemeinde	400'000.00		400'000.00		388'063.75
580.366.20	Ausländer	400'000.00		600'000.00		440'537.20
580.366.21	Vorläufig aufgenommene und anerkannte Flüchtlinge	200'000.00				
580.366.30	Gemeindebürger in anderen Kantonen	15'000.00				27'214.85
580.366.50	Alimentenbevorschussung	40'000.00		20'000.00		18'350.00
580.366.60	Beiträge an IVSE	100'000.00		120'000.00		137'705.70
580.436.20	Rückerstattungen von Unterstützungsbeiträgen		250'000.00		200'000.00	251'427.84
580.436.21	Rückerstattungen Bund vorläufig aufgenommene und anerkannte Flüchtlinge		7'000.00			
580.436.50	Rückerstattungen von Alimentenbevorschussungen		21'600.00			2'818.70
580.461	Rückerstattungen anderer Kantone					24'072.55

		Voranschlag 2019		Voranschlag 2018		Rechnung 2017	
		Aufwand	Ertrag	Aufwand	Ertrag	Aufwand	Ertrag
<b>581</b>	<b>Asylwesen</b>	<b>766'500.00</b>	<b>500'000.00</b>	<b>727'000.00</b>	<b>487'000.00</b>	<b>659'107.30</b>	<b>460'153.11</b>
581.366.10	Unterstützungsbeiträge	766'500.00		727'000.00		659'107.30	
581.436	Persönliche Rückerstattungen		108'000.00		94'000.00		74'082.26
581.451	Rückerstattung Kanton		392'000.00		393'000.00		386'070.85
<b>582</b>	<b>Arbeitslosenhilfe</b>	<b>1'000.00</b>		<b>1'000.00</b>			
582.366	Bevorschussung an Private	1'000.00		1'000.00			
<b>589</b>	<b>Übrige Sozialhilfe / Fürsorgeverwaltung</b>	<b>470'200.00</b>		<b>416'700.00</b>		<b>434'528.00</b>	
589.300	Entschädigung Tag- und Sitzungsgelder	5'500.00		5'000.00		3'940.00	
589.303	Arbeitgeberbeitrag AHV / IV / EO / ALV / FAK			100.00			
589.318	Dienstleistungen, Honorare	15'000.00		13'500.00		5'537.05	
589.319	Übriger Sachaufwand	10'000.00		10'000.00		10'535.55	
589.352	Entschädigung an Sozialzentrum Höfe	409'200.00		358'000.00		377'465.35	
589.354	Beiträge an gemischtwirtschaftliche Unternehmen / KomIn	12'100.00		12'100.00		12'398.20	
589.354.10	Migration	15'000.00		15'000.00		18'687.00	
589.365	Beiträge an private Institutionen	3'400.00		3'000.00		5'964.85	
<b>6</b>	<b>Verkehr</b>	<b>2'708'700.00</b>	<b>262'100.00</b>	<b>3'424'600.00</b>	<b>257'400.00</b>	<b>6'259'737.92</b>	<b>280'822.25</b>
<b>620</b>	<b>Gemeindestrassen</b>	<b>1'776'300.00</b>	<b>134'100.00</b>	<b>2'525'700.00</b>	<b>129'400.00</b>	<b>5'546'196.62</b>	<b>150'494.95</b>
620.300	Entschädigung Tag- und Sitzungsgelder	10'000.00		8'000.00		9'425.00	
620.301	Besoldungen Personal	288'000.00		285'000.00		273'022.20	
620.303	Arbeitgeberbeitrag AHV / IV / EO / ALV / FAK	23'500.00		23'500.00		21'235.75	
620.304	Arbeitgeberbeitrag Pensionskasse	22'100.00		15'000.00		13'739.40	
620.305	Arbeitgeberbeitrag Kranken- und Unfallversicherung	14'200.00		14'000.00		12'183.05	
620.306	Dienstkleider	5'000.00		5'000.00		4'634.70	
620.308	Temporäre Arbeitskräfte	500.00		500.00			
620.309	Übriger Personalaufwand	9'000.00		8'000.00		6'202.15	
620.311	Anschaffung Mobilien, Maschinen, Geräte	14'000.00		5'000.00		4'914.45	
620.312	Wasser, Energie, Kehricht	7'000.00		6'000.00		7'271.30	
620.313	Verbrauchsmaterial Fahrzeuge	23'000.00		20'000.00		22'630.20	
620.314	Winterdienst	120'000.00		132'000.00		109'735.73	
620.314.20	Strassenbeleuchtung / Signale	91'000.00		139'000.00		53'554.55	
620.314.30	Strassenunterhalt	446'000.00		485'000.00		465'612.93	
620.314.40	Übrige Unterhaltskosten	2'000.00		2'000.00		79.60	
620.314.60	Werkhof, Magazine	40'000.00		16'000.00		24'479.50	
620.315	Unterhalt Mobilien, Maschinen, Fahrzeuge	38'000.00		35'000.00		35'256.55	
620.316	Mieten, Benützungskosten	100.00		100.00		100.00	
620.317	Spesenentschädigung	2'000.00		2'000.00		1'147.95	
620.318	Telefon, Porti, Sachversicherungen	10'000.00		9'000.00		8'975.00	
620.318.10	Projektiierungs- und Beratungskosten	98'000.00		50'000.00		39'300.70	
620.331	Ordentliche Abschreibungen	406'900.00		1'157'700.00		827'197.91	
620.332	Zusätzliche Abschreibungen					3'483'698.00	
620.390	Interne Verrechnung	106'000.00		107'900.00		121'800.00	
620.434	Parkplatzbenützungsgebühren						3'462.50
620.461	Beiträge vom Kanton		56'000.00		55'000.00		56'335.45
620.469	Übrige Beiträge						18'797.00
620.490	Interne Verrechnung		78'100.00		74'400.00		71'900.00
<b>621</b>	<b>Parkplätze - P &amp; R Anlage</b>	<b>20'500.00</b>	<b>28'000.00</b>	<b>39'500.00</b>	<b>28'000.00</b>	<b>10'607.00</b>	<b>29'352.30</b>
621.300	Entschädigung Tag- und Sitzungsgelder	500.00		500.00		160.00	
621.312	Wasser, Energie, Heizung, Kehricht	2'000.00		1'000.00		1'525.45	
621.314.30	Unterhalt	18'000.00		38'000.00		8'921.55	
621.434	Benützungsgebühren		28'000.00		28'000.00		29'352.30
<b>630</b>	<b>Privatstrassen</b>	<b>159'000.00</b>		<b>182'000.00</b>		<b>132'434.85</b>	
630.314	Baulicher Unterhalt durch Dritte	44'000.00		67'000.00		18'763.05	
630.314.10	Gemeindebeitrag an Schneeräumung Privatstrassen	115'000.00		115'000.00		113'671.80	

		Voranschlag 2019		Voranschlag 2018		Rechnung 2017	
		Aufwand	Ertrag	Aufwand	Ertrag	Aufwand	Ertrag
<b>650</b>	<b>Regionalverkehr</b>	<b>752'900.00</b>	<b>100'000.00</b>	<b>677'400.00</b>	<b>100'000.00</b>	<b>570'499.45</b>	<b>100'975.00</b>
650.314	Baulicher Unterhalt durch Dritte	6'000.00		1'000.00		2'590.80	
650.318	Dienstleistungen des öffentlichen Verkehrs	236'000.00		178'000.00		160'695.80	
650.361	Beiträge an Kanton / Defizit öffentlicher Verkehr	510'900.00		498'400.00		407'212.85	
650.434	Einnahmen GA-Verkauf		100'000.00		100'000.00		100'975.00
<b>7</b>	<b>Umwelt, Raumordnung</b>	<b>3'628'500.00</b>	<b>2'072'600.00</b>	<b>2'207'100.00</b>	<b>1'259'800.00</b>	<b>1'914'124.55</b>	<b>1'282'469.35</b>
<b>700</b>	<b>Wasserversorgung</b>	<b>45'000.00</b>					
700.362	Beiträge an Bezirke, Gemeinden, Zweckverbände	45'000.00					
<b>710</b>	<b>Abwasserbeseitigung Spezialfinanzierung</b>	<b>1'229'000.00</b>	<b>1'229'000.00</b>	<b>638'000.00</b>	<b>638'000.00</b>	<b>633'630.82</b>	<b>633'630.82</b>
710.312	Wasser, Energie, Pumpanlagen	5'000.00		6'000.00		2'658.90	
710.314	Baulicher Unterhalt durch Dritte	584'000.00		132'000.00		163'622.75	
710.362	Betriebsbeiträge Zweckverband ARA	640'000.00		500'000.00		467'349.17	
710.429	Zinsen Spezialfinanzierung		10'400.00		9'100.00		11'070.00
710.434	Abwassergebühren		640'000.00		610'000.00		612'548.69
710.480	Bezug aus Spezialfinanzierung		578'600.00		18'900.00		10'012.13
<b>720</b>	<b>Abfallbeseitigung Spezialfinanzierung</b>	<b>843'600.00</b>	<b>843'600.00</b>	<b>621'800.00</b>	<b>621'800.00</b>	<b>638'519.88</b>	<b>638'519.88</b>
720.310	Drucksachen, Inserate, Info-Material	6'000.00		6'000.00		4'920.55	
720.311	Anschaffung Mobilien, Maschinen, Geräte	3'000.00		3'000.00			
720.312	Wasser, Energie	1'000.00		1'000.00		643.50	
720.313	Verbrauchsmaterial	3'000.00		2'000.00		2'267.50	
720.314	Dienstleistungen Dritter	8'000.00		13'000.00		4'226.35	
720.316	Mieten und Benützungskosten	17'000.00		17'000.00		15'806.25	
720.317	Spesenentschädigung	2'000.00		2'000.00		81.00	
720.318	Kehrichtentsorgung	325'000.00		320'000.00		315'306.31	
720.319	Übriger Sachaufwand	268'500.00					
720.362	Betriebsbeiträge Zweckverband KVA	125'000.00		125'000.00		123'067.35	
720.380	Einlagen in Spezialfinanzierung			52'500.00		89'601.07	
720.390	Interne Verrechnung	85'100.00		80'300.00		82'600.00	
720.429	Zinsen Spezialfinanzierung		7'600.00		4'800.00		3'950.50
720.434	Kehrichtgebühren		590'000.00		580'000.00		591'439.83
720.435	Verkaufserlös Altpapier		17'000.00		15'000.00		17'845.95
720.436	Rückerstattung Dritter		25'000.00		22'000.00		25'283.60
720.480	Bezug aus Spezialfinanzierung		204'000.00				
<b>740</b>	<b>Friedhof und Bestattung</b>	<b>123'500.00</b>		<b>139'200.00</b>		<b>123'637.70</b>	
740.300	Entschädigung Tag- und Sitzungsgelder	500.00		500.00		420.00	
740.301	Besoldung Personal	1'000.00		1'000.00		680.00	
740.311	Anschaffung Mobilien	1'000.00		1'000.00		30'695.70	
740.312	Wasser, Energie, Kehricht	3'800.00		3'800.00		3'746.95	
740.313	Verbrauchsmaterial	3'000.00		3'000.00		2'921.75	
740.314	Baulicher Unterhalt durch Dritte	25'400.00		37'600.00		11'726.70	
740.315	Unterhalt Maschinen, Mobilien, Geräte	500.00		500.00		406.90	
740.316	Mieten und Benützungskosten	5'500.00		8'000.00		7'408.00	
740.318	Bestattungskosten	60'000.00		60'000.00		47'331.70	
740.390	Interne Verrechnung	22'800.00		23'800.00		18'300.00	
<b>770</b>	<b>Naturschutz</b>	<b>909'500.00</b>		<b>371'000.00</b>		<b>247'285.10</b>	<b>5'698.45</b>
770.314	Baulicher Unterhalt durch Dritte	653'500.00		200'000.00		144'946.40	
770.318	Dienstleistungen Dritter	56'000.00		91'000.00		26'352.45	
770.365	Beiträge an private Institutionen	200'000.00		80'000.00		75'986.25	
770.461	Rückerstattungen vom Kanton						5'698.45
<b>780</b>	<b>Übriger Umweltschutz</b>	<b>327'400.00</b>		<b>323'800.00</b>		<b>157'397.15</b>	<b>4'620.20</b>
780.300	Entschädigung Tag- und Sitzungsgelder	2'000.00		4'000.00		1'160.00	
780.301	Besoldung Öl-Feuerungs- / Rauchgaskontrolleur	500.00		500.00			

	Voranschlag 2019		Voranschlag 2018		Rechnung 2017	
	Aufwand	Ertrag	Aufwand	Ertrag	Aufwand	Ertrag
780.309	Übriger Personalaufwand	500.00		500.00		
780.310	Büromaterial, Drucksachen, Inserate	1'000.00		1'000.00	892.50	
780.311	Anschaffung Mobilien	273'000.00		270'000.00	112'310.00	
780.313	Verbrauchsmaterial	3'700.00		3'700.00	3'535.90	
780.314	Baulicher Unterhalt durch Dritte	7'000.00		6'000.00	2'841.40	
780.317	Spesenentschädigung	2'000.00		2'000.00	1'430.00	
780.318	Transporte / Verbrennung von Tierkadavern	10'000.00		8'000.00	8'627.35	
780.319	Übriger Sachaufwand	1'000.00		1'000.00		
780.390	Interne Verrechnung	26'700.00		27'100.00	26'600.00	
780.436	Rückerstattungen (CO2-Abgabe)					4'620.20
<b>790</b>	<b>Raumordnung</b>	<b>150'500.00</b>		<b>113'300.00</b>	<b>113'653.90</b>	
790.300	Entschädigung Tag- und Sitzungsgelder	2'500.00		1'500.00	1'930.00	
790.310	Büromaterial, Drucksachen, Inserate	6'000.00		6'000.00	135.45	
790.318	Natur- und Zonenpläne / Richtpläne	80'000.00		45'000.00	37'836.85	
790.318.10	Erschwingliches Wohnen				13'751.60	
790.390	Interne Verrechnung	62'000.00		60'800.00	60'000.00	
<b>8</b>	<b>Volkswirtschaft</b>	<b>44'900.00</b>		<b>53'900.00</b>	<b>61'813.70</b>	
<b>800</b>	<b>Landwirtschaft</b>	<b>2'500.00</b>		<b>3'500.00</b>	<b>2'150.00</b>	
800.318	Viehzählung	2'500.00		3'500.00	2'150.00	
<b>830</b>	<b>Tourismus, kommunale Werbung</b>	<b>42'400.00</b>		<b>50'400.00</b>	<b>59'663.70</b>	
830.310	Prospekte, Werbematerial	4'000.00		4'000.00	3'223.40	
830.311	Anschaffung Mobilien	5'000.00		10'000.00	7'711.50	
830.313	Verbrauchsmaterial	2'000.00		5'000.00		
830.362	Beiträge an Bezirke, Gemeinden, Zweckverbände	31'000.00		31'000.00	23'328.80	
830.365	Beiträge an private Institutionen	400.00		400.00	25'400.00	
<b>9</b>	<b>Finanzen und Steuern</b>	<b>15'670'900.00</b>	<b>26'020'100.00</b>	<b>8'625'800.00</b>	<b>25'000'800.00</b>	<b>26'583'295.96</b>
<b>900</b>	<b>Gemeindesteuern</b>	<b>164'400.00</b>	<b>25'881'000.00</b>	<b>162'000.00</b>	<b>24'878'000.00</b>	<b>26'302'951.11</b>
900.329	Steuerskonti	122'600.00		120'800.00	49'955.35	
900.330	Abschreibung Steuerverluste	41'800.00		41'200.00	24'665.41	
900.400	Steuern natürliche Personen		20'000'000.00		19'400'000.00	19'041'573.10
900.400.10	Steuern Vorjahre natürliche Personen		3'000'000.00		3'000'000.00	3'582'191.55
900.400.20	Nach- & Strafsteuern (natürliche Personen)		50'000.00		50'000.00	37'842.25
900.400.30	abgeschriebene Steuern		2'000.00		2'000.00	2'381.81
900.400.40	Quellensteuer		300'000.00		300'000.00	635'159.00
900.400.50	Lotteriegewinn-, Liquidationsgewinn- und Kapitalabfindungssteuer		250'000.00		250'000.00	247'512.10
900.401	Steuern juristische Personen		2'000'000.00		1'600'000.00	1'945'303.25
900.401.10	Steuern Vorjahre juristische Personen		250'000.00		250'000.00	784'473.00
900.406	Hundesteuer		29'000.00		26'000.00	26'515.05
<b>920</b>	<b>Finanzausgleich</b>	<b>15'336'900.00</b>		<b>8'263'200.00</b>	<b>6'837'700.00</b>	
920.342	Steuerkraftabschöpfung	15'336'900.00		8'263'200.00	6'837'700.00	
<b>932</b>	<b>Anteil an Wasserzinsen</b>		<b>90'000.00</b>		<b>85'100.00</b>	<b>126'731.30</b>
932.434	Wasserzins EWH und Etzelwerk		90'000.00		85'100.00	126'731.30
<b>940</b>	<b>Kapitaldienst</b>	<b>108'000.00</b>	<b>17'600.00</b>	<b>106'000.00</b>	<b>18'200.00</b>	<b>112'623.46</b>
940.318	PC-Bankspesen, Beratungskosten	6'000.00		6'000.00	5'542.06	
940.321.10	Vergütungszinsen auf Steuerrückzahlungen	25'000.00		30'000.00	24'736.40	
940.323	Zinsen Spezialfinanzierung	77'000.00		70'000.00	82'345.00	
940.420	Aktivzinsen		200.00		200.00	166.17

		Voranschlag 2019		Voranschlag 2018		Rechnung 2017	
		Aufwand	Ertrag	Aufwand	Ertrag	Aufwand	Ertrag
940.421.10	Verzugszinsen von Steuern		15'000.00		15'000.00		16'755.23
940.422	Zinsen auf Anlagen des Finanzvermögens		2'400.00		3'000.00		1'693.00
<b>942</b>	<b>Liegenschaften des Finanzvermögens</b>	<b>15'500.00</b>	<b>31'500.00</b>	<b>44'500.00</b>	<b>19'500.00</b>	<b>6'443.77</b>	<b>124'999.15</b>
942.314	Baulicher Unterhalt durch Dritte	15'500.00		44'500.00		1'966.37	
942.318	Dienstleistungen, Honorare					1'665.25	
942.319	Übriger Sachaufwand					2'812.15	
942.423	Mieterträge Liegenschaften		31'500.00		19'500.00		31'224.00
942.435	Verkäufe						93'775.15
<b>993</b>	<b>Neutrale Posten</b>	<b>46'100.00</b>		<b>50'100.00</b>		<b>54'500.00</b>	<b>10'000.00</b>
993.398	Einlage Spezialfinanzierung	46'100.00		50'100.00		54'500.00	
993.469	Übrige Beiträge						10'000.00
	<b>Abschluss</b>		<b>8'168'500.00</b>		<b>1'207'900.00</b>	<b>39'929.94</b>	
999.912	Ertragsüberschuss					39'929.94	
999.912.10	Aufwandüberschuss		8'168'500.00		1'207'900.00		

		Voranschlag 2019	
		Ausgaben	Einnahmen
<b>2</b>	<b>Bildung</b>	<b>2'230'000</b>	
<b>240</b>	<b>Schulliegenschaften</b>	<b>2'230'000</b>	
240.513	Schulhauserweiterung Schindellegi inkl. Mittagstisch	2'000'000	
240.514	Neubau Velounterstand Schulhaus Maihof	230'000	
<b>3</b>	<b>Kultur und Freizeit</b>	<b>1'000'000</b>	
<b>300</b>	<b>Kulturförderung</b>	<b>1'000'000</b>	
300.501	Gemeindebibliothek	1'000'000	
<b>6</b>	<b>Verkehr</b>	<b>2'720'000</b>	
<b>620</b>	<b>Gemeindestrassen</b>	<b>2'720'000</b>	
620.503	Groberschliessungsbeiträge Strassen	20'000	
620.515	Ausbau Etzelstrasse ausserhalb Bauzone	2'700'000	
<b>7</b>	<b>Umwelt / Raumordnung</b>	<b>1'287'000</b>	<b>1'287'000</b>
<b>710</b>	<b>Abwasserbeseitigung</b>	<b>1'287'000</b>	<b>1'287'000</b>
710.501	Ausbau Leitungsnetz	464'000	
710.562	ARA Höfe	823'000	
710.611	Anschlussgebühren		500'000
710.632	Zinsen Spezialfinanzierung		39'100
710.650	Entnahme Verpflichtung Kanalisation		747'900

## Zusammenzug

		Voranschlag 2019	
		Ausgaben	Einnahmen
2	Bildung	2'230'000	
3	Kultur und Freizeit	1'000'000	
6	Verkehr	2'720'000	
7	Umwelt / Raumordnung	1'287'000	1'287'000
	Nettoinvestitionen		5'950'000
	<b>Total</b>	<b>7'237'000</b>	<b>7'237'000</b>

Bezeichnung		Nachkredit Summe	Grund	Vermerk
240 Schulliegenschaften	240.314    Unterhalt Liegenschaften	85'400.00	Sanierungsarbeiten Kanalisationsleitungen im Bereich Maihofsaal	Teilweise frühzeitig in Anspruch genommen
620 Gemeindestrassen	620.318.10    Projektierungs- und Beratungskosten	15'400.00	Erstellung Richtprojekt und Bildung Flurgenossenschaft Stutzstrasse	Teilweise frühzeitig in Anspruch genommen



## Antrag und Bericht der Rechnungs- prüfungskommission

an die Stimmberechtigten  
der Gemeinde Feusisberg

### 1. Bericht zum Voranschlag 2019

Als Rechnungsprüfungskommission haben wir den Voranschlag (Laufende Rechnung und Investitionsrechnung) für das Jahr 2019 der Gemeinde Feusisberg geprüft. Für den Voranschlag ist der Gemeinderat verantwortlich, während unsere Aufgabe darin besteht, diesen zu prüfen.

Unsere Prüfung erfolgte nach dem gesetzlichen Auftrag sowie dem Handbuch über das Rechnungswesen für Bezirke und Gemeinden des Kantons Schwyz.

In der Laufenden Rechnung ergeben sich folgende Zahlen:

Total Aufwand	Fr.	39'472'000.-
Total Ertrag	Fr.	31'303'500.-
<b>Aufwandüberschuss</b>	<b>Fr.</b>	<b>8'168'500.-</b>

Die Investitionsrechnung zeigt folgende Einnahmen und Ausgaben:

Total Ausgaben	Fr.	7'237'000.-
Total Einnahmen:	Fr.	1'287'000.-
<b>Nettoinvestitionen</b>	<b>Fr.</b>	<b>5'950'000.-</b>

Gemäss unserer Beurteilung entspricht der Voranschlag den gesetzlichen Vorschriften. Die aufgezeigte Entwicklung der Gemeinde erachten wir als vertretbar.

### 2. Nachkredite

Wenn im Laufe des Rechnungsjahres für eine notwendige Ausgabe ein Voranschlagskredit fehlt oder ein Voranschlagskredit für den vorgesehenen Zweck nicht ausreicht, ist bei der Gemeindeversammlung ein entsprechender Nachkredit einzuholen.

Die separat aufgelisteten Nachkredite 2018 im Betrag von Fr. 100'800.- sind als notwendige Ausgaben zu bezeichnen.

### 3. Antrag an die Gemeindeversammlung

Die Rechnungsprüfungskommission beantragt der Gemeindeversammlung

- den Voranschlag 2019 mit einem Aufwandüberschuss von Fr. 8'168'500.- zu genehmigen
- den Steuerfuss auf 65 Steuereinheiten zu belassen
- die Nachkredite in der Höhe von Fr. 100'800.- zu Lasten der Rechnung 2018 zu genehmigen

Die Rechnungsprüfungskommission dankt dem Gemeinderat, dem Kassieramt und den einzelnen Kommissionen für die geleistete Arbeit.

Feusisberg, 18. September 2018

**Die Rechnungsprüfungskommission**

Patrick Nützi, Präsident

Adrian Eggler | Tobias Hegner | Thomas Ruoss | Jeremias Mächler

	Voranschlag 2019		Voranschlag 2018		Rechnung 2017	
	Aufwand	Ertrag	Aufwand	Ertrag	Aufwand	Ertrag
<b>3 Aufwand</b>	<b>2'689'400.00</b>		<b>2'537'700.00</b>		<b>2'666'601.51</b>	
<b>30 Personalaufwand</b>	<b>10'000.00</b>		<b>10'000.00</b>		<b>8'094.94</b>	
300 Behörden, Kommissionen	3'000.00		3'000.00		1'100.00	
301 Löhne Verwaltungs- und Betriebspersonal	3'500.00		3'500.00		3'199.60	
305 Unfall- und Krankenkassenbeiträge					33.35	
309 Übriger Personalaufwand	3'500.00		3'500.00		3'761.99	
<b>31 Sachaufwand</b>	<b>532'500.00</b>		<b>540'200.00</b>		<b>284'888.26</b>	
310 Büro- und Schulmaterialien, Drucksachen	4'000.00		4'500.00		3'768.05	
311 Anschaffung Mobilien	8'800.00		4'600.00		681.26	
312 Wasser, Energie, Heizmaterial	2'700.00		3'600.00		2'643.34	
313 Verbrauchsmaterialien	6'000.00		10'000.00		4'511.57	
314 Baulicher Unterhalt durch Dritte	200'300.00		195'000.00		6'598.37	
315 Übriger Unterhalt durch Dritte	35'000.00		51'000.00		30'337.61	
316 Mieten, Benützungskosten	15'000.00		15'000.00		15'000.00	
318 Dienstleistungen, Honorare	241'200.00		239'300.00		214'811.55	
319 Übriger Sachaufwand	19'500.00		17'200.00		6'536.51	
<b>33 Abschreibungen</b>	<b>227'200.00</b>		<b>212'900.00</b>		<b>210'416.51</b>	
330 Finanzvermögen	3'500.00		16'600.00		3'792.21	
331 Ordentliche Abschreibungen	223'700.00		196'300.00		206'624.30	
<b>35 Entschädigungen an Gemeinwesen</b>	<b>1'919'700.00</b>		<b>1'774'600.00</b>		<b>1'847'246.66</b>	
353 Energieankauf EWH	723'300.00		569'000.00		696'504.18	
354 Energieankauf KWF	180'700.00		173'600.00		186'916.35	
355 Ankauf Swissgrid	39'000.00		50'500.00		65'087.11	
356 Ankauf KEV	371'000.00		362'500.00		243'182.40	
357 Ankauf Abgaben an Gemeinwesen	9'700.00		9'500.00		9'541.91	
358 Ankauf Netznutzung	588'000.00		599'000.00		638'540.90	
359 Rückzahlungen Eigenerzeugungsanlagen (EEA)	8'000.00		10'500.00		7'473.81	
<b>39 Abschlusskonti</b>					<b>315'955.14</b>	
390 Ertragsüberschuss					315'955.14	
<b>4 Ertrag</b>		<b>2'689'400.00</b>		<b>2'537'700.00</b>		<b>2'666'601.51</b>
<b>43 Entgelte</b>		<b>2'654'900.00</b>		<b>2'366'900.00</b>		<b>2'666'601.51</b>
430 Mietzins		7'500.00		7'500.00		7'440.00
431 Energieverkauf		989'900.00		874'200.00		960'971.01
432 Solarstromverkauf		29'100.00		32'000.00		30'350.67
433 Verkauf Netznutzung		946'500.00		808'000.00		1'095'163.39
434 Benützungsgebühren		242'000.00		202'500.00		215'831.72
435 Verkaufserlöse Altmaterialverkauf		200.00		200.00		459.26
436 Weiterverrechnung an Dritte		20'000.00		20'000.00		42'626.33
440 Verkauf Swissgrid		39'000.00		50'500.00		64'036.13
441 Verkauf KEV		371'000.00		362'500.00		239'741.02
442 Verkauf Abgaben an Gemeinwesen		9'700.00		9'500.00		9'981.98
<b>49 Abschlusskonti</b>		<b>34'500.00</b>		<b>170'800.00</b>		
490 Aufwandüberschuss		34'500.00		170'800.00		



	Voranschlag 2019		Voranschlag 2018		Rechnung 2017	
	Aufwand	Ertrag	Aufwand	Ertrag	Aufwand	Ertrag
<b>8 Energieversorgung</b>	<b>2'689'400.00</b>	<b>2'689'400.00</b>	<b>2'537'700.00</b>	<b>2'537'700.00</b>	<b>2'666'601.51</b>	<b>2'666'601.51</b>
<b>860 Elektroversorgung</b>						
860.300 Entschädigung Tag- und Sitzungsgelder	3'000.00		3'000.00		1'100.00	
860.301 Besoldungen Personal	3'500.00		3'500.00		3'199.60	
860.305 Arbeitgeberbeitrag Unfallversicherung					33.35	
860.309 Übriger Personalaufwand	3'500.00		3'500.00		3'761.99	
860.310 Büromaterial, Drucksachen, Inserate	4'000.00		4'500.00		3'768.05	
860.311 Anschaffung von Apparaten und Geräten	8'800.00		4'600.00		681.26	
860.312 Wasser, Energie	2'700.00		3'600.00		2'643.34	
860.313 Verbrauchsmaterial	6'000.00		10'000.00		4'511.57	
860.314 Baulicher Unterhalt durch Dritte	200'300.00		195'000.00		5'972.07	
860.314.10 Unterhalt Strassenbeleuchtung					626.30	
860.315.10 Übriger Unterhalt, Reparaturen	2'000.00		6'000.00		145.00	
860.315.20 Unterhalt Messwesen	33'000.00		45'000.00		30'192.61	
860.316 Miete Alte Säge	15'000.00		15'000.00		15'000.00	
860.318 Dienstleistungen Honorare	231'900.00		230'000.00		206'197.57	
860.318.10 Planunterhalt, Kontrollwesen	6'500.00		6'500.00		6'938.24	
860.318.20 Porti, Versicherungen	2'800.00		2'800.00		1'675.74	
860.319 Übriger Sachaufwand, Verbandsbeiträge, Abgeltungsentschädigungen	19'500.00		17'200.00		6'536.51	
860.330 Debitorenverluste	3'500.00		16'600.00		3'792.21	
860.331 Ordentliche Abschreibungen	223'700.00		196'300.00		206'624.30	
860.353 Energieankauf EWH	683'700.00		569'000.00		696'504.18	
860.353.10 Ankauf Netzverluste	39'600.00					
860.354 Energieankauf KWF	180'700.00		173'600.00		186'916.35	
860.355 Ankauf Swissgrid	39'000.00		50'500.00		65'087.11	
860.356 Ankauf KEV	371'000.00		362'500.00		243'182.40	
860.357 Ankauf Abgaben an Gemeinwesen	9'700.00		9'500.00		9'541.91	
860.358 Ankauf Netznutzung	588'000.00		599'000.00		638'540.90	
860.359 Rückzahlungen Eigenerzeugungsanlagen	8'000.00		10'500.00		7'473.81	
860.390 Ertragsüberschuss					315'955.14	
860.430 Mietzins		7'500.00		7'500.00		7'440.00
860.431 Energieverkauf		989'900.00		874'200.00		960'971.01
860.432 Solarstromverkauf		9'100.00		10'000.00		9'072.50
860.432.10 Einspeisevergütung Pronovo		20'000.00		22'000.00		21'278.17
860.433 Verkauf Netznutzung		946'500.00		808'000.00		1'095'163.39
860.434 Benützungsgebühren		242'000.00		202'500.00		215'831.72
860.435 Verkaufserlöse Altmaterialverkauf		200.00		200.00		459.26
860.436 Weiterverrechnung an Dritte		20'000.00		20'000.00		42'626.33
860.440 Verkauf Swissgrid		39'000.00		50'500.00		64'036.13
860.441 Verkauf KEV		371'000.00		362'500.00		239'741.02
860.442 Verkauf Abgaben an Gemeinwesen		9'700.00		9'500.00		9'981.98
860.490 Aufwandüberschuss		34'500.00		170'800.00		

		Voranschlag 2019	
		Ausgaben	Einnahmen
<b>8</b>	<b>Energieversorgung</b>		
<b>860</b>	<b>Elektroversorgung</b>		
860.501	Verteilkabinen	20'000	
860.508	Kabelnetz	190'400	
860.510	Trafostationen	512'000	
860.511	Grabarbeiten, Rohranlagen	81'000	
860.520	Messwesen	28'000	
860.610	Anschlusskosten		307'000
		831'400	307'000
	<b>Nettoinvestitionen</b>		<b>524'400</b>
	<b>Total</b>	<b>831'400</b>	<b>831'400</b>



## Bericht und Antrag der Rechnungs- prüfungskommission

### 1. Bericht zum Voranschlag 2019

Als Rechnungsprüfungskommission haben wir den Voranschlag [Laufende Rechnung und Investitionsrechnung] für das Jahr 2019 des EW Schindellegi geprüft. Für den Voranschlag ist der Gemeinderat verantwortlich, während unsere Aufgabe darin besteht, diesen zu prüfen.

Unsere Prüfung erfolgte nach dem gesetzlichen Auftrag sowie dem Handbuch über das Rechnungswesen für Bezirke und Gemeinden des Kantons Schwyz. Gemäss unserer Beurteilung entspricht der Voranschlag den gesetzlichen Vorschriften.

In der Laufenden Rechnung ergeben sich folgende Zahlen:

Total Aufwand	Fr.	2'689'400.-
Total Ertrag	Fr.	2'654'900.-
<b>Aufwandüberschuss</b>	<b>Fr.</b>	<b>34'500.-</b>

Die Investitionsrechnung zeigt folgende Einnahmen und Ausgaben:

Total Ausgaben	Fr.	831'400.-
Total Einnahmen:	Fr.	307'000.-
<b>Nettoinvestitionen</b>	<b>Fr.</b>	<b>524'400.-</b>

### 2. Antrag an die Gemeindeversammlung

Die Rechnungsprüfungskommission beantragt der Gemeindeversammlung den Voranschlag 2019 mit einem Aufwandüberschuss von Fr. 34'500.- zu genehmigen.

Die Rechnungsprüfungskommission dankt der Elektrizitätskommission und der Geschäftsleitung für die geleistete Arbeit.

Feusisberg, 18. September 2018

**Die Rechnungsprüfungskommission**

Patrick Nützi, Präsident

Adrian Egger | Tobias Hegner | Thomas Ruoss | Jeremias Mächler



## **Bericht der Finanzkommission der Gemeinde Feusisberg**

Die Finanzkommission hat den Finanzplan der Gemeinde 2020-2023 einer eingehenden Prüfung unterzogen. Dabei konnte sie feststellen, dass die von ihr erarbeiteten Parameter angewendet werden. Somit ist der Finanzplan aufgrund des aktuellen Kenntnisstandes als realistisch einzustufen. Im Vergleich zur letztjährigen Prognose fällt besonders die massiv höhere Zahlung an den innerkantonalen Finanzausgleich auf. Diese konnte im letzten Jahr so nicht vorhergesehen werden, da die Nachzahlung über rund Fr. 4 Mio. erst aufgrund der Abschlüsse 2017 der Gebergemeinden errechnet werden konnte. Ebenso hat der Regierungsrat im 2018 eine Erhöhung der Zahlungen der Gebergemeinden beschlossen.

Aufgrund der Entwicklung des Steuersubstrates in der Gemeinde Feusisberg hat die Finanzkommission angeregt, die zu erwartenden Steuereinnahmen bei den natürlichen Personen laufendes Jahr entgegen dem letztjährigen Finanzplan leicht nach unten zu korrigieren. Umgekehrt können die zu erwartenden Steuereinnahmen bei den juristischen Personen aufgrund der aktuellen Erträge in gleichem Umfang erhöht werden, sodass die Gesamtsteuereinnahmen 2019 analog des letztjährigen Finanzplans budgetiert werden.

Trotz des Budgetdefizites von Fr. 8.16 Mio. kann von einer Steuerfusserhöhung abgesehen werden. Die Eigenmittel der Gemeinde können diesen Überschuss gut auffangen. Ebenfalls zeichnen sich, dank der in den Folgejahren geringer werdenden Defizite, auch für die Folgejahre keine Steuererhöhungen ab. Selbstverständlich wird dabei vorausgesetzt, dass die Nachzahlung in den Finanzausgleich von Fr. 4 Mio. einmalig hoch ist und die Steuerkraftabschöpfung nicht noch weiter zu Lasten der Höfner Gemeinden steigt.

Die Finanzkommission wird mit diesem Voranschlag ihre Arbeit einstellen. In den vergangenen Jahren konnte sie Instrumente zur Finanzplanung erarbeiten und verfeinern. Damit steht nun ein gutes Portfolio an Stellschrauben für die Finanzplanung zur Verfügung. Die Finanzkommission dankt der Bevölkerung und dem Gemeinderat für das in sie gesetzte Vertrauen.

Feusisberg, im September 2018

**Die Finanzkommission**

Urs Rhyner, Säckelmeister

Alain Demiéville

Stefan Ott

Eliane Stössel

Adrian Betschart, Leiter Finanzen/IT

# Investitionen und Abschreibungen

Alte Investitionen	Buchwert	Abschrei-	2018	2019	2020	2021	2022	2023
Verwaltungsvermögen	letzter Abschl.	bungssätze						
Schadenwehrgebäude	626'200	8%	50'100	46'100	42'400	19'504	19'504	19'504
Schulraumerweiterung inkl. Mittagstisch	461'900	8%	37'000	34'000	31'272	14'385	14'385	14'385
Gemeindebibliothek	230'900	8%	18'500	17'000	15'632	7'191	7'191	7'191
Möbilien und Geräte Gemeindehaus	80'900	20%	16'200	12'900	10'360	8'288	8'288	8'288
Stationswagen Feuerwehr	62'700	25%	15'700	11'800	8'800	5'280	5'280	5'280
Mannschaftstransporter Feuerwehr	8'300	25%	2'100	1'600	1'150	690	690	690
Atenschutzfahrzeug	45'800	25%	11'500	8'600	6'425	3'855	3'855	3'855
<b>Total alte Investitionen/Abschreibungen</b>	<b>1'516'700</b>		<b>151'100</b>	<b>132'000</b>	<b>116'039</b>	<b>59'193</b>	<b>59'193</b>	<b>59'193</b>

## Neue Investitionen 2018

Schulraumerweiterung inkl. Mittagstisch	2'667'000	8%	213'360	196'300	180'587	83'070	83'070	83'070
Gemeindebibliothek	1'333'000	8%	106'640	98'100	90'261	41'520	41'520	41'520
Groberschliessungsbeiträge Strassen	10'000	25%	2'500	1'900	1'400	1'050	788	591
Ausbau Etzelstrasse ausserhalb Bauzone	2'500'000	8%	200'000	184'000	169'280	77'869	77'869	77'869
<b>Total neue Investitionen/Abschreibungen</b>	<b>6'510'000</b>		<b>522'500</b>	<b>480'300</b>	<b>441'528</b>	<b>203'509</b>	<b>203'247</b>	<b>203'050</b>

## Neue Investitionen 2019

Groberschliessungsbeiträge Strassen	20'000	25%		5'000	3'750	2'813	2'109	1'582
Ausbau Etzelstrasse ausserh. Bauzone	2'700'000	8%		216'000	198'720	91'411	91'411	91'411
Schulraumerweiterung inkl. Mittagstisch	2'000'000	8%		160'000	147'200	67'712	67'712	67'712
Gemeindebibliothek	1'000'000	8%		80'000	73'600	33'856	33'856	33'856
Velounterstand Schulhaus Maihof	230'000	8%		18'400	16'928	7'787	7'787	7'787
<b>Total neue Investitionen/Abschreibungen</b>	<b>5'950'000</b>			<b>479'400</b>	<b>440'198</b>	<b>203'579</b>	<b>202'875</b>	<b>202'348</b>

## Neue Investitionen 2020

Ausbau Etzelstrasse ausserh. Bauzone	250'000	8%			20'000	9'200	9'200	9'200
Kunstrasenplatz und Sanierung Sportanlagen Weni	4'800'000	8%			384'000	176'640	176'640	176'640
Landkauf Weni (Finanzvermögen)	6'500'000				0	0	0	0
<b>Total neue Investitionen/Abschreibungen</b>	<b>11'550'000</b>				<b>404'000</b>	<b>185'840</b>	<b>185'840</b>	<b>185'840</b>

## Neue Investitionen 2021

Diverses	1'000'000	8%				40'000	40'000	40'000
<b>Total neue Investitionen/Abschreibungen</b>	<b>1'000'000</b>					<b>40'000</b>	<b>40'000</b>	<b>40'000</b>

## Neue Investitionen 2022

Diverses	1'000'000	8%					40'000	40'000
<b>Total neue Investitionen/Abschreibungen</b>	<b>1'000'000</b>						<b>40'000</b>	<b>40'000</b>

## Neue Investitionen 2023

Diverses	1'000'000	8%						40'000
<b>Total neue Investitionen/Abschreibungen</b>	<b>1'000'000</b>							<b>40'000</b>

<b>Total Investitionen</b>	<b>28'526'700</b>							
<b>Total alle Abschreibungen</b>			<b>673'600</b>	<b>1'091'700</b>	<b>1'401'765</b>	<b>692'121</b>	<b>731'155</b>	<b>770'431</b>

# Übersicht Finanzplan 2019 bis 2023

Kto.	Bezeichnung	Budget 2019		Finanzplan 2020		Finanzplan 2021		Finanzplan 2022		Finanzplan 2023	
		Aufwand	Ertrag	Aufwand	Ertrag	Aufwand	Ertrag	Aufwand	Ertrag	Aufwand	Ertrag
<b>Laufende Rechnung</b>											
0	Allgemeine Verwaltung	3'254'800	780'600	3'097'889	792'309	3'142'129	804'194	3'189'137	816'257	3'234'727	828'500
1	Öffentliche Sicherheit	557'200	411'900	555'408	418'079	563'739	424'350	572'195	430'715	580'778	437'176
2	Bildung	8'067'600	977'000	7'563'608	991'655	7'468'389	1'006'530	7'577'821	1'021'628	7'688'894	1'036'952
3	Kultur und Freizeit	659'900	600	1'006'947	609	709'312	618	716'064	627	722'917	637
4	Gesundheit	346'200		351'393		356'664		362'014		367'444	
5	Soziale Wohlfahrt	4'533'300	778'600	4'601'300	790'279	4'670'319	802'133	4'740'374	814'165	4'811'479	826'378
6	Verkehr	2'708'700	262'100	2'673'652	266'032	2'537'053	270'022	2'610'807	274'072	2'685'325	278'183
7	Umwelt und Raumordnung	3'628'500	2'072'600	2'520'798	1'389'129	2'555'609	1'409'966	2'390'944	1'431'115	2'426'808	1'452'582
8	Volkswirtschaft	44'900		45'574		46'257		46'951		47'655	
9	Finanzen	15'670'900	26'020'100	11'699'510	27'519'187	11'772'088	28'121'304	11'790'563	28'323'454	11'809'781	28'325'636
<b>Aufwandüberschuss</b>			<b>8'168'500</b>		<b>1'948'799</b>		<b>982'444</b>		<b>884'836</b>		<b>1'189'764</b>
<b>Investitionsrechnung</b>											
Ausgaben		5'950'000		11'550'000		1'000'000		1'000'000		1'000'000	
Einnahmen											
<b>Nettoinvestitionen</b>			<b>5'950'000</b>		<b>11'550'000</b>		<b>1'000'000</b>		<b>1'000'000</b>		<b>1'000'000</b>
<b>Finanzierung</b>											
Nettoinvestitionen		5'950'000		11'550'000		1'000'000		1'000'000		1'000'000	
Abschreibungen			1'091'700		1'401'765		692'121		731'155		770'431
Spezialfinanzierungen		781'600		2'950			108'309		110'374		112'469
Aufwandüberschuss		8'168'500		1'948'799		982'444		884'836		1'189'764	
<b>Finanzierungsfehlbetrag</b>			<b>13'808'400</b>		<b>12'099'984</b>		<b>1'182'014</b>		<b>1'043'307</b>		<b>1'306'864</b>
<b>Finanzierungsüberschuss</b>											
<b>Steuerfuss</b>			<b>65%</b>		<b>65%</b>		<b>65%</b>		<b>65%</b>		<b>65%</b>
<b>Kennzahlen</b>											
Selbstfinanzierung (Cash-Flow)		-7'858'400		-549'984		-182'014		-43'307		-306'864	
Mittel- und langfristige Schulden (per 31.12.)		3'808'400		15'908'384		17'307'016		18'571'070		20'102'872	
Pro-Kopf-Verschuldung		-7'868.25		-5'554.66		-5'247.07		-4'969.54		-4'648.77	
Eigenkapital (per 31.12.)		26'807'153		24'858'354		23'875'910		22'991'074		21'801'310	

## Artengliederung Finanzplan der Laufenden Rechnung

Kto.	Bezeichnung	Budget 2019		Finanzplan 2020		Finanzplan 2021		Finanzplan 2022		Finanzplan 2023	
		Aufwand	Ertrag	Aufwand	Ertrag	Aufwand	Ertrag	Aufwand	Ertrag	Aufwand	Ertrag
<b>3</b>	<b>Aufwand</b>	<b>39'472'000</b>		<b>34'116'076</b>		<b>33'821'560</b>		<b>33'996'869</b>		<b>34'375'808</b>	
30	Personalaufwand	7'915'700		8'107'617		8'229'231		8'352'670		8'475'837	
31	Sachaufwand	7'144'700		5'035'111		5'110'637		5'187'297		5'265'106	
32	Passivzinsen	227'000		290'905		361'854		378'675		396'215	
33	Abschreibungen	1'133'500		1'444'192		735'184		774'864		814'796	
34	Ant. + Beitr. ohne Zweckbindung	15'336'900		11'300'000		11'300'000		11'300'000		11'300'000	
35	Entschäd. an Gemeinwesen	612'900		622'094		631'425		640'896		650'510	
36	Eigene Beiträge	6'572'100		6'703'207		6'800'755		6'699'766		6'800'262	
38	Einlagen in Spezialfinanzierungen	1'000		76'829		108'309		110'374		112'469	
39	Interne Belastungen	528'200		536'123		544'165		552'327		560'612	
<b>4</b>	<b>Ertrag</b>		<b>31'303'500</b>		<b>32'167'278</b>		<b>32'839'117</b>		<b>33'112'033</b>		<b>33'186'044</b>
	Steuern		25'881'000		27'378'000		27'978'000		28'178'000		28'178'000
	Konzessionen		11'000		11'165		11'332		11'502		11'675
	Vermögenserträge		82'900		84'144		85'406		86'687		87'987
	Entgelte		2'844'600		2'887'269		2'930'578		2'974'537		3'019'155
	Rückerst. von Gemeinwesen		572'600		581'189		589'907		598'755		607'737
	Beiträge für eigene Rechnung		600'600		609'609		618'753		628'034		637'455
	Entnahmen Spezialfinanzierungen		782'600		79'779		80'976		82'190		83'423
	Interne Gutschriften		528'200		536'123		544'165		552'327		560'612
	<b>Aufwand-/Ertragsüberschuss</b>		<b>8'168'500</b>		<b>1'948'799</b>		<b>982'444</b>		<b>884'836</b>		<b>1'189'764</b>

## Artengliederung Finanzplan der Investitionsrechnung

Kto.	Bezeichnung	Budget 2019		Finanzplan 2020		Finanzplan 2021		Finanzplan 2022		Finanzplan 2023	
		Ausgaben	Einnahm.	Ausgaben	Einnahm.	Ausgaben	Einnahm.	Ausgaben	Einnahm.	Ausgaben	Einnahm.
<b>5</b>	<b>Ausgaben</b>										
50	Sachgüter	5'950'000		11'550'000		1'000'000		1'000'000		1'000'000	

## Funktionale Gliederung der Investitionen

Kto.	Bezeichnung	Budget 2019		Finanzplan 2020		Finanzplan 2021		Finanzplan 2022		Finanzplan 2023	
		Ausgaben	Einnahm.	Ausgaben	Einnahm.	Ausgaben	Einnahm.	Ausgaben	Einnahm.	Ausgaben	Einnahm.
<b>2</b>	<b>Bildung</b>	<b>2'230'000</b>									
	Schulraumerweit. inkl. Mittagstisch	2'000'000									
	Velounterstand Schulhaus Maihof	230'000									
<b>3</b>	<b>Kultur und Freizeit</b>	<b>1'000'000</b>		<b>11'300'000</b>							
	Gemeindebibliothek	1'000'000									
	Sportanlage Weni			11'300'000							
<b>6</b>	<b>Verkehr</b>	<b>2'720'000</b>		<b>250'000</b>		<b>1'000'000</b>		<b>1'000'000</b>		<b>1'000'000</b>	
	Groberschliessungsbeitr. Strassen	20'000									
	Ausbau Etzelstr. ausserh. Bauzone	2'700'000		250'000		1'000'000					
	Diverses							1'000'000		1'000'000	

### Traktandum 4

Dieses Traktandum betrifft ein Einbürgerungsgesuch welches hier aus Datenschutzgründen nicht veröffentlicht wird.



### Traktandum 5

Dieses Traktandum betrifft ein Einbürgerungsgesuch welches hier aus Datenschutzgründen nicht veröffentlicht wird.



## Traktandum 6

Dieses Traktandum betrifft ein Einbürgerungsgesuch welches hier aus Datenschutzgründen nicht veröffentlicht wird.



## Traktandum 7

Dieses Traktandum betrifft ein Einbürgerungsgesuch welches hier aus Datenschutzgründen nicht veröffentlicht wird.





## Traktandum 8

Dieses Traktandum betrifft ein Einbürgerungsgesuch welches hier aus Datenschutzgründen nicht veröffentlicht wird.



# [www.feusisberg.ch](http://www.feusisberg.ch)

## die Internetseiten der Gemeinde Feusisberg

Wissenswertes über die Gemeinde, Verwaltung und Politik

Informationen über Zuständigkeiten mit Kontaktadressen und Öffnungszeiten

Auflistung wichtiger Telefonnummern von der Polizei bis zu Ärzten und Spitälern

Downloadmöglichkeit aktueller Reglemente, Infos, Formulare


und vieles mehr....



## Traktandum 9

Dieses Traktandum betrifft ein Einbürgerungsgesuch welches hier aus Datenschutzgründen nicht veröffentlicht wird.






## Traktandum 10

Dieses Traktandum betrifft ein Einbürgerungsgesuch welches hier aus Datenschutzgründen nicht veröffentlicht wird.








## Traktandum **11**

Dieses Traktandum betrifft ein Einbürgerungsgesuch welches hier aus Datenschutzgründen nicht veröffentlicht wird.







## Traktandum 1

### Genehmigung Führung Vermittleramt durch den Bezirk Höfe

#### Antrag des Gemeinderates

1. Die Führung des Vermittleramtes wird auf den 1. Juli 2020 dem Bezirk Höfe übertragen.
2. Der Gemeinderat wird mit dem Vollzug beauftragt.

### Ausgangslage

Mit Beschluss vom 25. Oktober 2017 hat der Kantonsrat die Gesetzesänderungen zum kantonalen Organisationsrecht für die Rechtspflege betreffend Nachführung der Justizgesetzgebung und Optimierung der Organisation der Strafverfolgungsbehörden erlassen. Der Regierungsrat hat an seiner Sitzung vom 9. Januar 2018 beschlossen, diese Gesetzesänderungen auf den 1. Februar 2019 in Kraft zu setzen.

Im neuen § 69a ff. Justizgesetz (JG) wird die Führung der Vermittlerämter detailliert geregelt.

§ 69a Abs. 2 JG sieht vor, dass Gemeinden durch Beschluss ihrer Stimmberechtigten ein gemeinsames Vermittleramt führen können. § 69d Abs. 1 JG sieht vor, dass sämtliche Gemeinden eines Bezirks durch Beschluss ihrer Stimmberechtigten die Aufgabe ihrer Vermittlerämter an den Bezirk übertragen können.

Die Höfner Gemeindepräsidenten, der Bezirksammann und alle Säckelmeister haben am 10. April 2018 die Frage einer Übertragung der Vermittlerämter an den Bezirk diskutiert. Anschliessend haben sich alle Räte einzeln mit dieser Frage auseinandergesetzt und einen Grundsatzbeschluss gefasst. Alle drei Höfner Gemeinderäte und der Bezirksrat Höfe haben sich positiv zu einer Übertragung des Vermittleramtes an den Bezirk Höfe geäussert.

### Synergien nutzen

Bereits heute werden die Vermittler unter den Gemeinden „koordiniert“ gewählt. So amtet der Vermittler der Gemeinde Freienbach als Stellvertretung für Feusisberg und der Vermittler von Feusisberg als Stellvertretung von Freienbach. Eine Übertragung an den Bezirk wäre die konsequente Nutzung von Synergien im Rahmen der Erfüllung von öffentlichen Aufgaben.

Am 1. Januar 2015 wurde bereits die Führung des Betreibungsamtes an den Bezirk Höfe übertragen. Diese Lösung hat sich bewährt.

### Organisation

Unter der Verantwortung des Bezirks würde ein Vermittleramt Höfe an einem zentralen Standort geführt. Bei den Erneuerungswahlen im Jahr 2020 würden der Vermittler und dessen Stellvertreter auf den Wahllisten des Bezirks aufgeführt.

### Bedingung für eine Übertragung

Nur wenn die Stimmbürgerinnen und Stimmbürger in allen drei Höfner Gemeinden einer Übertragung der Vermittlerämter an den Bezirk zustimmen, kann dies vollzogen werden.

### Antrag des Gemeinderates

Der Gemeinderat Feusisberg beantragt den Stimmbürgerinnen und Stimmbürgern der Sachvorlage Vermittleramt Höfe wie folgt zuzustimmen:

1. Die Führung des Vermittleramtes wird auf den 1. Juli 2020 dem Bezirk Höfe übertragen.
2. Der Gemeinderat wird mit dem Vollzug beauftragt.





