



GEMEINDE
FEUSISBERG



VORANSCHLAG 2022

Gemeindeversammlung
Freitag, 10. Dezember 2021, 20.00 Uhr, im Maihofsaal in Schindellegi

**Freitag,
10. Dezember 2021
20.00 Uhr,
im Maihofsaal
in Schindellegi**

Geschätzte Mitbürgerinnen
und Mitbürger

Hiermit laden wir Sie zur Gemeinde-
versammlung vom 10. Dezember 2021
ein.

Die entsprechenden Berichte und
Anträge liegen ab 26. November 2021
bei der Gemeindeverwaltung zur
Einsicht auf.

Gemeinderat Feusisberg

Traktanden, Berichte und Anträge

Traktanden, die nicht der Urnenabstimmung unterliegen

1. Wahl der Stimmenzähler
2. Genehmigung des Voranschlages und Festsetzung des Steuerfusses 2022
3. Genehmigung der Nachkredite zur Rechnung 2021



Traktanden 4 – 8

Diese Traktanden betreffen Einbürgerungsgesuche welche hier aus
Datenschutzgründen nicht veröffentlicht werden.

Traktanden, die der Urnenabstimmung unterliegen

- A Zustimmung zur Realisierung des Projekts «KVA Linth 2025»
- B Beschlussfassung über die Teilnutzungsplanung «Sicherheitsstützpunkt Biberbrugg» der Gemeinde Feusisberg

Hinweise zum Corona-Schutzkonzept

- Bitte erscheinen Sie frühzeitig zur Gemeindeversammlung
- Es besteht im Maihofsaal Maskenpflicht

Wir freuen uns auf Ihr Kommen

Inhaltsverzeichnis

1	Vorwort des Gemeindepräsidenten	4
2	Überblick Voranschlag 2022	6
2.1	Gesamtbeurteilung (Bericht des Säckelmeisters) und Antrag Gemeinderat	6
2.2	Bericht und Antrag der Rechnungsprüfungskommission	8
2.3	Gesamtübersicht 2022 – 2025	9
2.4	Wesentliche Abweichungen	10
3	Erfolgsrechnung 2022 - 2025	14
3.1	Gestufte Erfolgsausweis	14
3.2	Zusammenzug Erfolgsrechnung nach Funktionen	15
3.3	Erfolgsrechnung	16
4	Investitionsrechnung 2022 – 2025	24
4.1	Zusammenzug Investitionsrechnung nach Funktionen	24
4.2	Investitionsrechnung	25
5	Kennzahlen 2022 – 2025	26
6	Überblick Voranschlag 2022 Elektrizitätswerk Schindellegi	27
6.1	Gesamtbeurteilung und Antrag Gemeinderat	27
6.2	Bericht und Antrag der Rechnungsprüfungskommission	27
6.3	Gesamtübersicht 2022	28
6.4	Gestufte Erfolgsausweis 2022	29
6.5	Erfolgsrechnung 2022	30
6.6	Investitionsrechnung 2022	30
7	Nachkredite zur Rechnung 2021	31
8	Feuerwehersatzabgabe	32
9	Einbürgerungen	32
	 Traktanden 4 – 8	
	Diese Traktanden betreffen Einbürgerungsgesuche welche hier aus Datenschutzgründen nicht veröffentlicht werden.	
A	Zustimmung zur Realisierung des Projekts «KVA Linth 2025»	36
B	Beschlussfassung über die Teilnutzungsplanung «Sicherheitsstützpunkt Biberbrugg» der Gemeinde Feusisberg	42



1 Vorwort des Gemeindepräsidenten

Geschätzte Bürgerinnen
Geschätzte Bürger

Wie jedes Jahr im Herbst legt Ihnen der Gemeinderat auch dieses Jahr das Budget für das kommende Jahr zur Diskussion und zur Genehmigung vor. In den vergangenen Jahren mussten wir aufgrund des innerkantonalen Finanzausgleiches häufig ein starkes Defizit budgetieren und letztes Jahr machte ich Sie darauf aufmerksam, dass der Gemeinderat das strukturelle Defizit nicht mehr lange dulden kann.

Gleichzeitig begannen wir auch unsere Ausgaben zu überprüfen und haben dort begonnen zu sparen, wo man es noch nicht merkt. Wir haben aber nicht nur gespart, sondern auch beharrlich daran gearbeitet, dass unsere Gemeinde weiterhin als lebenswert, bildungs- und familienfreundlich wahrgenommen wird, die ihre finanziellen Mittel sorgsam im Interesse ihrer Einwohner einsetzt. Das diesjährige Budget zeigt erste Erfolge unseres Wirkens. Das strukturelle Defizit konnte aufgrund höherer Steuereinnahmen und tieferen Ausgaben reduziert werden. Gleichzeitig sind wir zurückhaltend optimistisch, dass wir in den kommenden Jahren mit ausgeglichenen Ergebnissen rechnen dürfen. Diese Tatsache gibt uns zukünftig wieder etwas mehr Spielraum unser Dorf noch lebenswerter zu gestalten.

Bei den laufenden Projekten haben wir in den vergangenen Monaten weitere Fortschritte erzielt. Einige Projekte haben wir in kurzer Zeit realisiert:

Besonders stolz sind wir auf die Realisierung des Dorfladens Jakob in Feusisberg. Viele engagierte Einwohner haben sich durch Spenden oder fachliche Ratschläge in die Realisierung eingebracht und die Stiftung des Alterszentrums am Etzel hat sich spontan bereit erklärt, den Laden operativ zu führen. Wir sind auf gutem Weg für den Ortsteil Feusisberg eine bleibende Lösung für die täglichen Einkäufe zu schaffen. Wir sind aber auch darauf angewiesen, dass Sie diese Möglichkeit rege nutzen und unsere Bemühungen durch Einkäufe unterstützen. Wir sind noch nicht über den Berg, haben aber den Bergpreis schon fast geschafft.

Das Projekt Weni hat uns nach der Abstimmung und der Umsetzung des Abstimmungsergebnisses einige Überraschungen beschert. In vielen Be-

sprechungen konnten wir Lösungen aufzeigen und neue Wege beschreiten. Wir hoffen, dass wir im kommenden Jahr mit den Bauarbeiten beginnen können.

Die Arbeitsgruppe Sportplatz Maihof hat trotz Corona eine überzeugende Arbeit geleistet. Der Gemeinderat konnte kürzlich die letzten Fragestellungen beantworten und wir gehen davon aus, dass wir Ihnen an einer Gemeindeversammlung im nächsten Jahr ein überweisungsfähiges Projekt vorstellen können.

Die Pandemie hat uns alle beschäftigt. Unser Dorf blieb von überraschenden Ereignissen in dieser Beziehung verschont. Trotzdem kam auch bei uns im Frühjahr das kulturelle Leben in unserer Dorfgemeinschaft zum Erliegen. Umso mehr hat es mich gefreut, dass nach der Beendigung des Lockdowns der Firabigmärt fulminant das Wiedererwachen unseres kulturellen Lebens eingeläutet hat. Am 28. Mai 2021 haben wir bei schönstem Wetter das Flanieren durch die Marktstände genossen. In der Zwischenzeit fand der Firabigmärt bereits vier Mal statt und geniesst bereits eine grosse Fangemeinde.

Ein grosses Highlight war die Chilbi, die uns aufgezeigt hat, dass sich unser Dorfleben wieder etwas normalisiert, und gerne haben wir auch die Gelegenheit wahrgenommen, uns an dieser Veranstaltung auszutauschen, zu schwatzen und etwas zu essen und trinken.

Auch der Musiksommer ist nach 2 Jahren Absenz in unser Dorf zurückgekehrt und am 9. September 2021 konnten wir in der Kirche in Feusisberg wieder klassischer Musik lauschen und uns von wunderbaren Klängen und Stimmen durch den Abend führen lassen.

Der Gemeinderat

Der Gemeinderat dankt allen, die dazu beigetragen haben, dass wir unser Dorfleben wieder geniessen können. Feusisberg lebt und wir hatten den Mut, nach der schwierigen Zeit im Frühjahr unser Dorfleben rasch zu normalisieren und unsere sozialen Kontakte wieder zu pflegen.

Schliesslich ist der Gemeinderat sehr dankbar, dass unsere Gemeinde in diesem wettermässig schwierigen Sommer von allzu grossen Unwettern verschont geblieben ist.

Zu guter Letzt dürfen wir auch vermerken, dass der oberste Schwyzer, der Kantonsratspräsident, aus unserer Gemeinde stammt. Thomas Hänggi wird den Kantonsrat sicher und mit Weitsicht und Weitblick führen, so wie wir es von ihm gewohnt sind. Lieber Thomas, herzliche Gratulation zu Deiner glanzvollen Wahl!

Feusisberg wächst als Dorf immer mehr zusammen. Unsere Offenheit, unser Ideenreichtum, unser Engagement und unser Mut, schwierige Situationen schnell zu überwinden und vorwärtszugehen, hat unser Dorf wieder zusammenwachsen lassen. Trotzdem dürfen wir nicht in unserem Erfolg verweilen, sondern müssen für unsere Kinder die Zukunft gestalten. In diesem Sinne war nicht nur bei Heraklit alles in Bewegung, sondern ist es auch in Feusisberg. *Panta Rhei!*

Ich wünsche Ihnen schöne Herbsttage und freue mich, Sie an der Gemeindeversammlung begrüessen zu dürfen.

Herzlich

Martin Wipfli
Gemeindepräsident



Martin Wipfli
Gemeindepäsident



Beat Flühler
Vizepräsident
Tiefbau und Verkehr
Stv. Hochbau und Liegenschaften
Stv. Umwelt und Sicherheit



Dieter Göldi
Finanzen
Stv. Schule und Freizeit



Joris van het Reve
Soziales, Gesundheit und Kultur
Stv. Finanzen



Gabriela Schnell
Hochbau und
Liegenschaften
Stv. Tiefbau und Verkehr



Corina Freimüller
Schule und Freizeit



Danilo Rosalen
Umwelt und Sicherheit
Stv. Soziales, Gesundheit und Kultur



2 Überblick Voranschlag 2022

2.1 Gesamtbeurteilung (Bericht des Säckelmeisters) und Antrag Gemeinderat

Finanz- und wirtschaftspolitische Eckdaten

Nach wie vor ist das Corona-Virus allgegenwärtig. Die Auswirkungen scheinen wirtschaftlich nicht ganz so gravierend zu sein, wie zu Anfang befürchtet. Allerdings wurde und wird unsere Wirtschaft durch die Pandemie belastet. Dies dürfte sich, insbesondere bei den juristischen Personen, auf unsere Steuereinnahmen negativ auswirken. Hingegen sind die Aktienkurse in den letzten Monaten stetig gestiegen, was sich bei den Vermögenssteuern positiv auswirken kann. Die Dividenden und Boni sind jedoch zurückhaltender geflossen, was sich andererseits negativ auf die Einkommenssteuern auswirken wird. Da diese Ausschüttungen in der Regel erst im Jahr nach dem Geschäftsabschluss zu tragen kommen und – nochmals verzögert – im Folgejahr in der Steuererklärung deklariert werden, werden sich die entsprechenden Reduktionen erst in den kommenden Jahren bei den Steuererträgen negativ bemerkbar machen. Die Vergangenheit hat gezeigt, dass eine Prognose schwierig ist. Daher hat sich der Gemeinderat entschieden, die Steuererträge nach dem gebotenen Vorsichtsprinzip wiederum konservativ zu budgetieren.

Bedingt durch den Wechsel zu HRM2 liegen noch keine belastbaren Vergleichszahlen für den Voranschlag 2022 vor. Diese werden mit dem Jahresabschluss 2021 erstmals für den Voranschlag 2023 vorliegen. Nichtsdestotrotz und pflichtgemäss haben sich Gemeinderat und Verwaltung bemüht, einen möglichst genauen Voranschlag zu erstellen. Wissentlich, dass gewisse Positionen von zukünftigen

politischen Entscheidungen und von Verfahrensfortschritten in Rechtsverfahren abhängig sind. Besonders erwähnt sei hier auch der Fussballplatz Weni mit dem Kunstrasenplatz und der Erneuerung des Clubgebäudes, welcher bereits eine massive Verzögerung erfahren hat.

Kommentar zur finanziellen Entwicklung

Dank der Reduzierung der Finanzausgleichzahlung 2022 fällt das Defizit 2022 geringer aus, als im letztjährigen Finanzplan prognostiziert. Ebenfalls wurde für die Finanzplanjahre von diesem tieferen Ausgleich zuzüglich allfälliger Nachzahlungen aus dem jeweiligen Vorjahr ausgegangen. Somit weisen auch die Finanzplanjahre tiefere Aufwandüberschüsse aus.

Dies darf aber nicht darüber hinwegtäuschen, dass die Gemeinde Feusisberg ein strukturelles Defizit hat, welches es mittel- bis langfristig auszugleichen gilt. Umso gravierender würde dieses ausfallen, wenn es Änderungen bei den Zahlungen in den innerkantonalen Finanzausgleich nach oben gäbe oder sich die Gemeinden auch direkt am interkantonalen Finanzausgleich beteiligen müssten.

Ist auch jetzt aus politischer Sicht ein massvoller Eigenkapitalabbau in den nächsten Jahren nicht unerwünscht, so wird man in einigen Jahren nicht umhin kommen, entweder die Steuern massvoll nach oben oder die Ausgaben nach unten anzupassen.

Konkret weisen der Voranschlag 2022 und der Finanzplan 2023 – 2025 Defizite in Höhe von gesamthaft Fr. 6.7 Mio.

Bei einem Gesamtaufwand von Fr. 33'983'900.– und einem Gesamtertrag von Fr. 32'482'700.– sieht der Voranschlag 2022 einen Aufwandsüberschuss von Fr. 1'501'200.– vor.

Die Nettoinvestitionen betragen Fr. 4'768'500.–.

aus, welche das vorhandene Eigenkapital entsprechend reduzieren.

Für das aktuelle Jahr (2021) sind die laufenden Steuereinnahmen zurzeit deutlich höher als erwartet. Bleibt dies so, könnte die aktuelle Rechnung sogar mit einer schwarzen Null abschliessen (Stand Ende August 2021). Damit würde der Eigenkapitalabbau im Jahr 2021 unterbrochen, bzw. bliebe das Eigenkapital auf Vorjahresniveau erhalten.

Es bleibt Ziel des Gemeinderates geplante Investitionen zu tätigen und die gemeindeeigene Infrastruktur auf einem für alle Einwohnerinnen und Einwohner attraktiven Niveau zu gestalten. An dieser Grundidee soll festgehalten werden, auch wenn es hier – nicht zuletzt Corona-bedingt – Verzögerungen gegeben hat und wohl auch weiterhin geben dürfte. So wird die Planung für das Projekt Sportanlage Maihof weitergeführt und es ist für das Jahr 2022 eine entsprechende Sachvorlage geplant.

Im Frühjahr 2021 wurde das Sozialzentrum Höfe aufgelöst. Seither werden die gesetzlichen Aufgaben wieder durch die einzelnen Gemeinden sichergestellt. Für Feusisberg bedeutete dies die zusätzliche Anstellung eines Sozialarbeiters (80%) und einer Betreuerin Asylwesen (60%). Zudem wurden 2021 temporär weitere Personen beschäftigt um die Überführung sicherzustellen.

Per 2022 wird nun das Pensum der Abteilungsleiterin Soziales/Gesundheit von bisher 80% auf 100% aufgestockt. Der Wegfall des Sozialzentrums Höfe sollte für das Jahr 2021 mindestens kostenneutral sein. Jedoch werden

die Ausgaben auf anderen Konten verbucht, weshalb die entsprechenden Mehrkosten von Gesetzes wegen mit der Rechnungsgenehmigung 2021 als Nachkredite aufgeführt werden müssen. Für das Budgetjahr 2022 und folgende wird mit reduzierten Kosten gegenüber der bisherigen Lösung mit dem Sozialzentrum gerechnet.

Durch den Abgang der langjährigen Leiterin des Hauswartteams hat sich der Gemeinderat entschieden, die personelle Führung der Abwarte an die Liegenschaftsverwaltung zu delegieren. Dazu wurden die verfügbaren Stellenprozent bei den Abwarten gekürzt. Zudem soll die Liegenschaftsverwaltung eine professionellere Begleitung der anstehenden Renovations- und Neubauprojekte (z.B. Sportanlage Weni, Sanierungen Schulzimmer, Bauherrenvertretung generell bei Hochbauprojekten) sicherstellen. Dazu wurde das Pensum der Liegenschaftsverwaltung von bisher 20% auf 70% erhöht und es wurde eine entsprechende Stelle ausgeschrieben und besetzt.

Am Schwandweg soll ein Personenunterstand bei der Bushaltestelle realisiert werden. Ebenfalls ist die Erstellung einer UFC-Anlage beim Freihof geplant. Die Ortsplanungsrevision wird weiter fortgeführt. Ferner wird die Gemeinde Marktstände und zusätzliche Infrastruktur für die dorfeigenen Märkte anschaffen und insbesondere auch den neu lancierten Firabig-Märt mit einem Beitrag unterstützen. Für den Dorfladen Jakob wird die zweite und letzte Tranche der Anschubfinanzierung bereitgestellt, in der Hoffnung, dass sie nicht benötigt wird, weil die Bevölkerung von Feusisberg in genügend grosser Anzahl ihre Einkäufe dort

tätigt. Nicht zuletzt soll auch das regionale Gewerbe seitens der Gemeinde Unterstützung erfahren. So leistet die Gemeinde einen Beitrag von Fr. 3.- je Einwohner an die Gewerbeausstellung Höfa, welche im 2022 in Freienbach stattfinden soll.

Basierend auf dem aktuellen Wissensstand und dem vorhandenen Eigenkapital kann der aktuelle Steuerfuss von 65% sowohl für den Voranschlag wie auch in die Finanzplanjahre übernommen werden. Damit bleibt die Gemeinde auch in den nächsten Jahren nicht nur wegen ihren Einwohnern und ihrer Lage ein attraktiver Wohnort, sondern auch steuerlich sehr konkurrenzfähig.

Antrag des Gemeinderates

Der Gemeinderat beantragt

- a. den Voranschlag der Erfolgsrechnung mit einem Aufwandsüberschuss von Fr. 1'501'200.- zu genehmigen,
- b. den Voranschlag der Investitionsrechnung mit Nettoinvestitionen von Fr. 4'768'500.- zu genehmigen,
- c. den Steuerfuss für das Jahr 2022 auf 65% einer Einheit festzusetzen,
- d. den Finanzplan zur Kenntnisnahme.

2.2 Bericht und Antrag der Rechnungsprüfungskommission

Als Rechnungsprüfungskommission haben wir gemäss §§ 50 und 51 des Finanzhaushaltsgesetzes für die Bezirke und Gemeinden den Voranschlag 2022 (Erfolgsrechnung, Investitionsrechnung) als Bestandteil des Finanzplanes 2022-2025 inklusive Steuerfuss für das Voranschlagsjahr beurteilt.

Gemäss unserer Beurteilung entsprechen der Finanzplan sowie der Voranschlag den gesetzlichen Bestimmungen. Die aufgezeigte Entwicklung der Gemeinde erachten wir als positiv und nachhaltig.

Den vom Gemeinderat vorgeschlagenen Steuerfuss von 65 Prozent einer Einheit beurteilen wir als notwendig.

Antrag der Rechnungsprüfungskommission

Wir beantragen, den vorliegenden Voranschlag mit einem Aufwandüberschuss von Fr. 1'501'200.- inklusive einem Steuerfuss von 65 Prozent einer Einheit sowie Nettoinvestitionen von Fr. 4'768'500.- zu genehmigen.

Feusisberg, 9. September 2021
**Rechnungsprüfungskommission
der Gemeinde Feusisberg**

Patrick Nützi, Präsident
Adrian Egger
Tobias Hegner
Thomas Ruoss
Jeremias Mächler

2.3 Gesamtübersicht 2022 - 2025

Gesamtübersicht	Rechnung 2020	Voranschlag 2021	Voranschlag 2022	Finanzplan 2023	Finanzplan 2024	Finanzplan 2025
Erfolgsrechnung						
Total Betrieblicher Aufwand	37'241'053.03	36'878'700.00	33'844'700.00	35'121'700.00	35'547'100.00	36'285'800.00
Total Betrieblicher Ertrag	-35'200'706.65	-32'120'100.00	-32'349'300.00	-33'451'400.00	-33'953'500.00	-34'255'600.00
Ergebnis aus betrieblicher Tätigkeit	2'040'346.38	4'758'600.00	1'495'400.00	1'670'300.00	1'593'600.00	2'030'200.00
Finanzaufwand		92'200.00	139'200.00	96'900.00	99'600.00	100'600.00
Finanzertrag		-106'900.00	-133'400.00	-103'400.00	-103'400.00	-103'400.00
Ergebnis aus Finanzierung		-14'700.00	5'800.00	-6'500.00	-3'800.00	-2'800.00
Operatives Ergebnis		4'743'900.00	1'501'200.00	1'663'800.00	1'589'800.00	2'027'400.00
Ausserordentlicher Aufwand						
Ausserordentlicher Ertrag						
Ausserordentliches Ergebnis						
Gesamtergebnis Erfolgsrechnung		4'743'900.00	1'501'200.00	1'663'800.00	1'589'800.00	2'027'400.00
Total Aufwand	37'241'053.03	36'970'900.00	33'983'900.00	35'218'600.00	35'646'700.00	36'386'400.00
Total Ertrag	-35'200'706.65	-32'227'000.00	-32'482'700.00	-33'554'800.00	-34'056'900.00	-34'359'000.00
Investitionsrechnung						
Total Investitionsausgaben		9'256'100.00	5'268'500.00	7'530'000.00	3'180'000.00	2'250'000.00
Total Investitionseinnahmen		-500'000.00	-500'000.00			
Nettoinvestitionen	6'738'979.00	8'756'100.00	4'768'500.00	7'530'000.00	3'180'000.00	2'250'000.00

2.4 Wesentliche Abweichungen

Konto		Voranschlag Vorjahr	Voranschlag 2022	Wesentliche Ursache der Abweichungen
0110	Legislative			
0110.3102.00	Drucksachen, Publikationen		54'000.00	Druckkosten Broschüren und Stimmmaterial neu unter diesem Konto (vorher 0110.3100.00) sowie Mehraufwand infolge Sachvorlagen
0110.3130.00	Dienstleistungen Dritter	8'000.00	13'000.00	Höhere Portokosten für Abstimmungen
0120	Exekutive			
0120.3130.00	Dienstleistungen Dritter	35'500.00	40'500.00	Jungbürger- u. Zuzügerfeier (mehr Personen da Ausfall in Vorjahren)
0220	Allgemeine Dienste, übriges			
0220.3130.00	Dienstleistungen Dritter	60'400.00	71'400.00	Kosten Spezialzustellung Post
0220.3133.00	Informatik-Nutzungsaufwand	60'700.00	78'100.00	Durch Personalaufstockungen mehr Nutzungskosten
0220.3158.00	Unterhalt immaterielle Anlagen	50'700.00	56'100.00	Anpassungen officeatwork für Rechenzentrum sowie Lizenzen Dokumentenverwaltung
0221	Bauverwaltung			
0221.3010.00	Löhne des Verwaltungs- und Betriebspersonals	457'900.00	583'200.00	Erhöhung Pensum Liegenschaftsverwaltung sowie Doppelbesetzung Stelle Sachbearbeiter Hochbau (Einarbeitungsphase neue/r Mitarbeiter/in) während ca. 1/2 Jahr
0290	Verwaltungsliegenschaften Gemeindehaus			
0290.3144.00	Unterhalt Hochbauten, Gebäude	8'300.00	23'000.00	Malerarbeiten Treppenhaus, Fassadenreinigung, Ersatz Hydraulikschlauch Lift
0291	Verwaltungsliegenschaften Maihofsaal			
0291.3090.00	Aus- und Weiterbildung des Personals	1'000.00	16'000.00	Weiterbildungskosten neuer Hauswart
0291.3130.00	Dienstleistungen Dritter	10'000.00	36'000.00	Mehraufwendungen Reinigungsinstitut (je nach Pensum Hauswartung)
1500	Feuerwehr			
1500.3111.00	Anschaffung Apparate, Maschinen, Geräte, Fahrzeuge	16'700.00	61'000.00	Ersatz Motorspritze mit Anhänger (Jg. 1969), Anpassung Schlauchwagen für Schneeketten, Ersatz Defibrillator
1500.3144.00	Unterhalt Hochbauten, Gebäude	9'000.00	29'100.00	Anpassung Entwässerung Eingang Feuerwehrgebäude
1620	Zivile Verteidigung			
1620.3144.00	Unterhalt Hochbauten, Gebäude	1'000.00	71'000.00	Instandsetzung Schutzraum Schulhaus Feusisberg
2110	Kindergarten			
2110.3153.00	Informatik-Unterhalt (Hardware)		7'900.00	Ipads, Kopfhörer und Hüllen
2120	Primarschule			
2120.3090.00	Aus- und Weiterbildung des Personals	10'000.00	19'800.00	Weiterbildungen Lehrpersonen IF + DaZ
2120.3104.00	Lehrmittel	120'000.00	134'400.00	Ersatz/neue Lehrmittel Duden, Englisch, Mathematik
2120.3132.00	Honorare externe Berater, Gutachter, Fachexperten etc.	20'500.00	27'400.00	Externe Evaluation KKV Höfe
2120.3171.00	Exkursionen, Schulreisen, Lager	57'800.00	73'900.00	Zirkuszelt Projekttag Feusisberg (alle 6 Jahre)
2140	Musikschulen			
2140.3020.00	Löhne der Lehrpersonen	448'000.00	461'000.00	Mehrlektionen, dafür auch Mehrertrag unter 2140.4231.00
2140.3612.00	Entschädigungen an Gemeinden und Zweckverbände		18'700.00	Beizug externe Lehrpersonen von Musikschule Freienbach
2170	Schulhaus Feusisberg			
2170.3119.00	Anschaffung übrige nicht aktivierbare Anlagen	7'800.00	13'300.00	Magnetschienen, Regale in div. Räumlichkeiten

Konto		Voranschlag Vorjahr	Voranschlag 2022	Wesentliche Ursache der Abweichungen
2173	Kindergarten Etzel			
2173.3144.00	Unterhalt Hochbauten, Gebäude	11'200.00	22'400.00	Leuchtersatz Treppenhaus (keine Ersatzteile mehr), Ersatz diverser Holzbalken bei Spielgeräten
2174	Schulhaus/Zentrum Maihof			
2174.3130.00	Dienstleistungen Dritter		5'000.00	Überwachung Maihof durch Sicherheitsdienst
2180	Tagesbetreuung			
2180.3010.00	Löhne des Verwaltungs- und Betriebspersonals	237'400.00	257'900.00	Erweiterung des Betreuungsangebotes
2180.3105.00	Lebensmittel	74'400.00	87'000.00	Erweiterung des Betreuungsangebotes
2190	Schulleitung			
2190.3090.00	Aus- und Weiterbildung des Personals	2'500.00	9'500.00	Weiterbildung Schulverwaltung und Leiter Bildung
2200	Sonderschulung			
2200.3612.00	Entschädigungen an Gemeinden und Zweckverbände	105'800.00	122'800.00	Kostenvorgabe Kanton
2200.3634.00	Beiträge an öffentliche Unternehmungen	80'400.00	127'500.00	Kostenvorgabe Kanton
3290	Kultur, n.a.g.			
3290.3119.00	Anschaffung übrige nicht aktivierbare Anlagen		65'100.00	Marktstände und Materialien Markt/Chilbi
3290.3130.00	Dienstleistungen Dritter	44'500.00	49'500.00	Erstellung Kulturkonzept
3290.3635.00	Beiträge an private Unternehmungen	94'700.00	103'100.00	Kinder- und Jugendchor Feusisberg, Jodelchörli Schindellegi, Schwyzer Kant. Musikverband, Höfner Kultursymposium
3410	Sport			
3410.3130.00	Dienstleistungen Dritter		13'000.00	Unterhalt Rasenplätze Weni durch Dritte
4120	Pflegefinanzierung			
4120.3631.00		631'500.00	1'198'300.00	Ungedekte Pflegekosten werden nur noch über die Pflegefinanzierung und nicht mehr über die Ergänzungsleistungen abgerechnet (Entlastung auf Kto. 5220.3631.00)
5430	Alimentenbevorschussung und -inkasso			
5430.3611.00	Entschädigungen an Kantone und Konkordate		17'000.00	Entschädigung an die Ausgleichskasse Schwyz für die Führung der Alimenteninkassostelle
5720	Wirtschaftliche Hilfe			
5720.3632.00	Beiträge an Gemeinden und Zweckverbände	50'000.00	190'000.00	Subsidiäre Kostengutsprache IVSE (gesetzlich gebundene Ausgaben)
5720.3637.20	Gesetzliche wirtschaftliche Hilfe an ausländische Staatsangehörige	600'000.00	800'000.00	Gesetzlich gebundene Ausgaben
5790	Fürsorge n.a.g. (n.a.g. = nicht anderweitig genannt)			
5790.3010.00	Löhne des Verwaltungs- und Betriebspersonals	110'800.00	239'300.00	Zusätzliche Stellen, da Sozialzentrum aufgelöst und Pensumerhöhung Leiterin Abt. Soziales und Gesundheit
5790.3090.00	Aus- und Weiterbildung des Personals	3'000.00	15'000.00	Weiterbildungen Leitung Sozialamt, Sozialarbeiter etc.
5790.3635.00	Beiträge an private Unternehmungen	18'200.00	29'400.00	Mehrkosten Übersetzungen/Dolmetscher

2.4 Wesentliche Abweichungen

Konto		Voranschlag Vorjahr	Voranschlag 2022	Wesentliche Ursache der Abweichungen
6150	Gemeindestrassen			
6150.3111.00	Anschaffung Apparate, Maschinen, Geräte und Fahrzeuge	5'000.00	20'700.00	Thermosilo für Kippanhänger
6150.3141.00	Unterhalt Strassen / Verkehrswege	181'400.00	214'400.00	Fertigstellung Trottoir Dorfstrasse Schindellegi, Abschnitt Freihof
6210	Öffentliche Verkehrsinfrastruktur			
6210.3119.00	Anschaffung übrige nicht aktivierbare Anlagen		35'000.00	Personenunterstand Schwandweg
6220	Regional- und Agglomerationsverkehr			
6220.3130.00	Dienstleistungen Dritter	38'000.00	44'200.00	Nachtbus N29 von Richterswil nach Schindellegi
7200	Abwasserbeseitigung (allgemein)			
7200.3120.00	Ver- und Entsorgung Liegenschaften VV	3'000.00	8'500.00	Ersatz elektrische Zuleitung und Beleuchtung Regenbecken Rossweid
7200.3132.00	Honorare externe Berater, Gutachter, Fachexperten etc.	30'000.00	86'000.00	Bauwerksuntersuchung Kanalbrücke Rotbach, Berechnung Gebühren Abwasser, Nachführung Leitungskataster, Messungsrund Fremdwasser
7300	Abfallwirtschaft (allgemein)			
7300.3130.00	Dienstleistungen Dritter	381'300.00	426'700.00	Mehrkosten Abfallbeseitigung (Tarif- und Mengenerhöhungen)
7300.3143.00	Unterhalt übrige Tiefbauten	9'100.00	16'500.00	Unterhalt UFC, Spülung Sickerleitungen UFCs sowie Reinigungs- und Malerarbeiten Aussenwand Entsorgungsstelle Schweigwies
7710	Friedhof und Bestattung (allgemein)			
7710.3132.00	Honorare externe Berater, Gutachter, Fachexperten etc.		18'000.00	Friedhofplanung
7710.3160.00	Miete und Pacht Liegenschaften	6'000.00	11'000.00	Anpassungen an die Gegebenheiten
7900	Raumordnung			
7900.3131.00	Planungen und Projektierungen Dritter	130'000.00	140'000.00	Planungsprozess Ortsplanungsrevision, Zonengrenzkorrekturen, Beratungskosten im Zusammenhang mit Ortsplanungsrevision
8400	Tourismus			
8400.3632.00	Beiträge an Gemeinden und Zweckverbände	5'000.00	10'000.00	Beitrag an Verkehrsverein Höfe, Ruhebänkli
8500	Industrie, Gewerbe, Handel			
8500.3635.00	Beiträge an private Unternehmungen		24'000.00	Anschubfinanzierung Dorfladen Jakob
8500.3636.00	Beiträge an private Organisationen ohne Erwerbszweck		20'300.00	Gemeindebeitrag an Gewerbeausstellung höfa und Unterstützung Firabig Märt
9690	Finanzvermögen, übriges			
9690.3499.00	Übriger Finanzaufwand		45'000.00	Negativzinsen infolge Senkung Freigrenze Schwyzer Kantonalbank



3 Erfolgsrechnung 2022 - 2025

3.1 Gestufter Erfolgsausweis

	Rechnung 2020	Voranschlag 2021	Voranschlag 2022	Finanzplan 2023	Finanzplan 2024	Finanzplan 2025
30 Personalaufwand		8'209'700.00	8'494'800.00	8'640'200.00	8'848'400.00	9'062'000.00
31 Sach- und übriger Betriebsaufwand		4'934'200.00	4'531'400.00	4'574'900.00	4'618'700.00	4'663'200.00
33 Abschreibungen Verwaltungsvermögen		882'900.00	815'400.00	927'700.00	1'011'000.00	1'398'900.00
35 Einlagen in Fonds und Spezialfinanzierungen im Fremdkapital						
36 Transferaufwand		22'285'700.00	19'706'900.00	20'700'600.00	20'808'800.00	20'919'800.00
37 Durchlaufende Beiträge		60'000.00	60'000.00	60'000.00	60'000.00	60'000.00
39 Interne Verrechnungen		506'200.00	538'500.00	538'500.00	538'500.00	538'500.00
90 Abschluss Spezialfinanzierung und Fonds im Eigenkapital			-302'300.00	-320'200.00	-338'300.00	-356'600.00
Total Betrieblicher Aufwand		36'878'700.00	33'844'700.00	35'121'700.00	35'547'100.00	36'285'800.00
40 Fiskalertrag		-26'414'000.00	-27'219'100.00	-28'321'200.00	-28'823'300.00	-29'125'400.00
41 Regalien und Konzessionen		-88'500.00	-88'500.00	-88'500.00	-88'500.00	-88'500.00
42 Entgelte		-2'487'500.00	-2'480'100.00	-2'480'100.00	-2'480'100.00	-2'480'100.00
43 Verschiedene Erträge						
45 Entnahmen Fonds und Spezialfinanzierungen im Fremdkapital		-332'200.00				
46 Transferertrag		-2'231'700.00	-1'963'100.00	-1'963'100.00	-1'963'100.00	-1'963'100.00
47 Durchlaufende Beiträge		-60'000.00	-60'000.00	-60'000.00	-60'000.00	-60'000.00
49 Interne Verrechnungen		-506'200.00	-538'500.00	-538'500.00	-538'500.00	-538'500.00
Total Betrieblicher Ertrag		-32'120'100.00	-32'349'300.00	-33'451'400.00	-33'953'500.00	-34'255'600.00
Ergebnis aus betrieblicher Tätigkeit		4'758'600.00	1'495'400.00	1'670'300.00	1'593'600.00	2'030'200.00
34 Finanzaufwand		92'200.00	139'200.00	96'900.00	99'600.00	100'600.00
44 Finanzertrag		-106'900.00	-133'400.00	-103'400.00	-103'400.00	-103'400.00
Ergebnis aus Finanzierung		-14'700.00	5'800.00	-6'500.00	-3'800.00	-2'800.00
Operatives Ergebnis		4'743'900.00	1'501'200.00	1'663'800.00	1'589'800.00	2'027'400.00
38 Ausserordentlicher Aufwand						
48 Ausserordentlicher Ertrag						
Ausserordentliches Ergebnis						
Gesamtergebnis Erfolgsrechnung		4'743'900.00	1'501'200.00	1'663'800.00	1'589'800.00	2'027'400.00
Total Aufwand		36'970'900.00	33'983'900.00	35'218'600.00	35'646'700.00	36'386'400.00
Total Ertrag		-32'227'000.00	-32'482'700.00	-33'554'800.00	-34'056'900.00	-34'359'000.00

+ Aufwand, Defizit, Verschlechterung | - Ertrag, Überschuss, Verbesserung | Zahlen können Rundungsdifferenzen aufweisen

3.2 Zusammenzug Erfolgsrechnung nach Funktionen

Hauptaufgabenbereiche (funktionale Gliederung)	Rechnung 2020	Voranschlag 2021	Voranschlag 2022	Finanzplan 2023	Finanzplan 2024	Finanzplan 2025
0 Allgemeine Verwaltung		1'872'500.00	1'988'500.00	1'972'900.00	2'016'000.00	2'036'500.00
1 Öffentliche Ordnung und Sicherheit, Verteidigung		360'000.00	409'500.00	416'600.00	423'800.00	431'000.00
2 Bildung		6'127'000.00	6'077'900.00	6'240'200.00	6'406'500.00	6'577'800.00
3 Kultur, Sport und Freizeit		558'100.00	647'300.00	756'200.00	815'500.00	1'222'600.00
4 Gesundheit		1'249'700.00	1'783'400.00	1'822'500.00	1'862'700.00	1'904'100.00
5 Soziale Sicherheit		2'830'500.00	2'034'600.00	2'071'400.00	2'108'800.00	2'146'800.00
6 Verkehr und Nachrichtenübermittlung		2'291'500.00	2'057'500.00	2'100'300.00	2'144'400.00	2'189'700.00
7 Umweltschutz und Raumordnung		1'253'200.00	807'100.00	813'500.00	839'900.00	846'400.00
8 Volkswirtschaft		51'500.00	100'900.00	101'900.00	102'900.00	103'900.00
9 Finanzen und Steuern		-11'850'100.00	-14'405'500.00	-14'631'700.00	-15'130'700.00	-15'431'400.00
Aufwandüberschuss / Ertragsüberschuss (-)		4'743'900.00	1'501'200.00	1'663'800.00	1'589'800.00	2'027'400.00

3.3 Erfolgsrechnung

Funktionale Gliederung		Rechnung 2020	Voranschlag 2021	Voranschlag 2022	Finanzplan 2023	Finanzplan 2024	Finanzplan 2025
0	Allgemeine Verwaltung		1'872'500.00	1'988'500.00	1'972'900.00	2'016'000.00	2'036'500.00
01	Legislative und Exekutive		434'100.00	424'000.00	428'300.00	432'600.00	437'100.00
011	Legislative		171'000.00	156'500.00	157'900.00	159'300.00	160'800.00
0110	Legislative		171'000.00	156'500.00	157'900.00	159'300.00	160'800.00
30	Personalaufwand		41'900.00	42'000.00	42'400.00	42'800.00	43'200.00
31	Sach- und übriger Betriebsaufwand		129'100.00	114'500.00	115'500.00	116'500.00	117'600.00
012	Exekutive		263'100.00	267'500.00	270'400.00	273'300.00	276'300.00
0120	Exekutive		263'100.00	267'500.00	270'400.00	273'300.00	276'300.00
30	Personalaufwand		217'600.00	217'000.00	219'500.00	222'000.00	224'600.00
31	Sach- und übriger Betriebsaufwand		42'500.00	47'500.00	47'900.00	48'300.00	48'700.00
36	Transferaufwand		3'000.00	3'000.00	3'000.00	3'000.00	3'000.00
02	Allgemeine Dienste		1'438'400.00	1'564'500.00	1'544'600.00	1'583'400.00	1'599'400.00
021	Finanz- und Steuerverwaltung		306'700.00	317'800.00	326'300.00	334'900.00	343'800.00
0210	Finanz- und Steuerverwaltung		306'700.00	317'800.00	326'300.00	334'900.00	343'800.00
30	Personalaufwand		392'200.00	394'500.00	402'600.00	410'800.00	419'300.00
31	Sach- und übriger Betriebsaufwand		38'800.00	41'500.00	41'900.00	42'300.00	42'700.00
42	Entgelte		-15'500.00	-15'500.00	-15'500.00	-15'500.00	-15'500.00
46	Transferertrag		-75'000.00	-75'100.00	-75'100.00	-75'100.00	-75'100.00
49	Interne Verrechnungen		-33'800.00	-27'600.00	-27'600.00	-27'600.00	-27'600.00
022	Allgemeine Dienste, übriges		886'200.00	975'000.00	942'900.00	969'400.00	972'800.00
0220	Allgemeine Dienste, übriges		653'100.00	622'800.00	632'400.00	642'200.00	628'700.00
30	Personalaufwand		351'400.00	334'000.00	340'800.00	347'800.00	354'900.00
31	Sach- und übriger Betriebsaufwand		230'000.00	267'100.00	269'900.00	272'700.00	275'500.00
33	Abschreibungen Verwaltungsvermögen		71'700.00	23'400.00	23'400.00	23'400.00	
42	Entgelte			-1'700.00	-1'700.00	-1'700.00	-1'700.00
0221	Bauverwaltung		233'100.00	352'200.00	310'500.00	327'200.00	344'100.00
30	Personalaufwand		567'900.00	723'700.00	680'300.00	695'300.00	710'500.00
31	Sach- und übriger Betriebsaufwand		205'900.00	186'400.00	188'100.00	189'800.00	191'500.00
37	Durchlaufende Beiträge		60'000.00	60'000.00	60'000.00	60'000.00	60'000.00
42	Entgelte		-220'000.00	-220'200.00	-220'200.00	-220'200.00	-220'200.00
47	Durchlaufende Beiträge		-60'000.00	-60'000.00	-60'000.00	-60'000.00	-60'000.00
49	Interne Verrechnungen		-320'700.00	-337'700.00	-337'700.00	-337'700.00	-337'700.00
029	Verwaltungsliegenschaften		245'500.00	271'700.00	275'400.00	279'100.00	282'800.00
0290	Verwaltungsliegenschaften Gemeindehaus		82'100.00	97'100.00	98'400.00	99'700.00	101'000.00
30	Personalaufwand		52'500.00	47'200.00	48'200.00	49'200.00	50'200.00
31	Sach- und übriger Betriebsaufwand		25'300.00	43'000.00	43'300.00	43'600.00	43'900.00
39	Interne Verrechnungen		4'300.00	6'900.00	6'900.00	6'900.00	6'900.00
0291	Verwaltungsliegenschaften Maihofsaal		163'400.00	174'600.00	177'000.00	179'400.00	181'800.00
30	Personalaufwand		99'400.00	84'500.00	86'000.00	87'500.00	89'000.00
31	Sach- und übriger Betriebsaufwand		63'700.00	87'200.00	88'100.00	89'000.00	89'900.00
39	Interne Verrechnungen		4'300.00	6'900.00	6'900.00	6'900.00	6'900.00
44	Finanzertrag		-4'000.00	-4'000.00	-4'000.00	-4'000.00	-4'000.00
1	Öffentliche Ordnung und Sicherheit, Verteidigung		360'000.00	409'500.00	416'600.00	423'800.00	431'000.00
14	Allgemeines Rechtswesen		270'600.00	250'100.00	255'600.00	261'200.00	266'800.00
140	Allgemeines Rechtswesen		270'600.00	250'100.00	255'600.00	261'200.00	266'800.00
1400	Allgemeines Rechtswesen		252'500.00	230'800.00	236'000.00	241'300.00	246'600.00
30	Personalaufwand		211'000.00	201'200.00	205'300.00	209'500.00	213'700.00
31	Sach- und übriger Betriebsaufwand		123'500.00	111'600.00	112'700.00	113'800.00	114'900.00

Funktionale Gliederung		Rechnung 2020	Voranschlag 2021	Voranschlag 2022	Finanzplan 2023	Finanzplan 2024	Finanzplan 2025
36	Transferaufwand		48'000.00	48'000.00	48'000.00	48'000.00	48'000.00
42	Entgelte		-130'000.00	-130'000.00	-130'000.00	-130'000.00	-130'000.00
1405	Zivilstandsamt		17'200.00	18'400.00	18'600.00	18'800.00	19'000.00
36	Transferaufwand		17'200.00	18'400.00	18'600.00	18'800.00	19'000.00
1406	Markt- und Wirtschaftswesen		900.00	900.00	1'000.00	1'100.00	1'200.00
31	Sach- und übriger Betriebsaufwand		15'900.00	15'900.00	16'000.00	16'100.00	16'200.00
41	Regalien und Konzessionen		-8'500.00	-8'500.00	-8'500.00	-8'500.00	-8'500.00
44	Finanzertrag		-6'500.00	-6'500.00	-6'500.00	-6'500.00	-6'500.00
15	Feuerwehr						
150	Feuerwehr						
1500	Feuerwehr						
30	Personalaufwand		169'000.00	169'700.00	171'700.00	173'700.00	175'700.00
31	Sach- und übriger Betriebsaufwand		96'200.00	163'600.00	165'200.00	166'800.00	168'400.00
33	Abschreibungen Verwaltungsvermögen		123'700.00	87'600.00	87'500.00	87'500.00	87'500.00
34	Finanzaufwand		700.00	700.00	700.00	700.00	700.00
36	Transferaufwand		9'500.00	11'400.00	11'500.00	11'600.00	11'700.00
39	Interne Verrechnungen		8'000.00	8'200.00	8'200.00	8'200.00	8'200.00
42	Entgelte		-340'000.00	-317'000.00	-317'000.00	-317'000.00	-317'000.00
44	Finanzertrag			-100.00	-100.00	-100.00	-100.00
45	Entnahmen aus Fonds und Spezialfinanzierungen		-8'100.00				
46	Transferertrag		-4'800.00	-4'000.00	-4'000.00	-4'000.00	-4'000.00
49	Interne Verrechnungen		-54'200.00	-54'200.00	-54'200.00	-54'200.00	-54'200.00
90	Abschluss Erfolgsrechnung			-65'900.00	-69'500.00	-73'200.00	-76'900.00
16	Verteidigung		89'400.00	159'400.00	161'000.00	162'600.00	164'200.00
161	Militärische Verteidigung		22'300.00	21'800.00	22'000.00	22'200.00	22'400.00
1610	Militärische Verteidigung		22'300.00	21'800.00	22'000.00	22'200.00	22'400.00
31	Sach- und übriger Betriebsaufwand		8'300.00	7'800.00	7'800.00	7'800.00	7'800.00
36	Transferaufwand		17'000.00	17'000.00	17'200.00	17'400.00	17'600.00
44	Finanzertrag		-3'000.00	-3'000.00	-3'000.00	-3'000.00	-3'000.00
162	Zivile Verteidigung		67'100.00	137'600.00	139'000.00	140'400.00	141'800.00
1620	Zivile Verteidigung		67'100.00	137'600.00	139'000.00	140'400.00	141'800.00
30	Personalaufwand		3'200.00	3'200.00	3'300.00	3'400.00	3'500.00
31	Sach- und übriger Betriebsaufwand		3'500.00	73'500.00	74'200.00	74'900.00	75'600.00
36	Transferaufwand		60'400.00	60'900.00	61'500.00	62'100.00	62'700.00
2	Bildung		6'127'000.00	6'077'900.00	6'240'200.00	6'406'500.00	6'577'800.00
21	Obligatorische Schule		5'728'800.00	5'694'100.00	5'850'000.00	6'009'800.00	6'174'300.00
211	Kindergarten		472'000.00	517'200.00	535'600.00	554'500.00	574'000.00
2110	Kindergarten		472'000.00	517'200.00	535'600.00	554'500.00	574'000.00
30	Personalaufwand		626'300.00	630'000.00	648'200.00	666'900.00	686'200.00
31	Sach- und übriger Betriebsaufwand		16'700.00	26'100.00	26'300.00	26'500.00	26'700.00
36	Transferaufwand			1'500.00	1'500.00	1'500.00	1'500.00
46	Transferertrag		-171'000.00	-140'400.00	-140'400.00	-140'400.00	-140'400.00
212	Primarschule		3'001'700.00	2'921'200.00	3'013'600.00	3'108'700.00	3'206'700.00
2120	Primarschule		3'001'700.00	2'921'200.00	3'013'600.00	3'108'700.00	3'206'700.00
30	Personalaufwand		3'137'200.00	3'108'500.00	3'197'500.00	3'289'000.00	3'383'300.00
31	Sach- und übriger Betriebsaufwand		379'100.00	356'500.00	359'900.00	363'500.00	367'200.00
46	Transferertrag		-514'600.00	-543'800.00	-543'800.00	-543'800.00	-543'800.00
214	Musikschulen		320'900.00	338'400.00	354'200.00	370'400.00	387'100.00
2140	Musikschulen		320'900.00	338'400.00	354'200.00	370'400.00	387'100.00
30	Personalaufwand		512'600.00	527'500.00	543'000.00	558'900.00	575'300.00

3.3 Erfolgsrechnung

Funktionale Gliederung		Rechnung 2020	Vorschlag 2021	Vorschlag 2022	Finanzplan 2023	Finanzplan 2024	Finanzplan 2025
31	Sach- und übriger Betriebsaufwand		20'800.00	17'800.00	17'900.00	18'000.00	18'100.00
36	Transferaufwand		2'000.00	20'200.00	20'400.00	20'600.00	20'800.00
42	Entgelte		-214'500.00	-227'100.00	-227'100.00	-227'100.00	-227'100.00
217	Schulliegenschaften		1'240'100.00	1'186'100.00	1'199'300.00	1'212'600.00	1'226'200.00
2170	Schulhaus Feusisberg		247'100.00	255'800.00	259'000.00	262'200.00	265'500.00
30	Personalaufwand		104'900.00	102'300.00	104'200.00	106'100.00	108'100.00
31	Sach- und übriger Betriebsaufwand		135'700.00	143'100.00	144'400.00	145'700.00	147'000.00
39	Interne Verrechnungen		6'500.00	10'400.00	10'400.00	10'400.00	10'400.00
2171	Kindergarten Feusisberg		51'900.00	37'800.00	38'300.00	38'800.00	39'300.00
30	Personalaufwand		17'600.00	16'000.00	16'300.00	16'600.00	16'900.00
31	Sach- und übriger Betriebsaufwand		32'100.00	18'300.00	18'500.00	18'700.00	18'900.00
39	Interne Verrechnungen		2'200.00	3'500.00	3'500.00	3'500.00	3'500.00
2172	Hallenbad Feusisberg		157'100.00	153'800.00	155'400.00	157'000.00	158'600.00
30	Personalaufwand		70'300.00	65'300.00	66'600.00	67'900.00	69'200.00
31	Sach- und übriger Betriebsaufwand		37'500.00	36'600.00	36'900.00	37'200.00	37'500.00
33	Abschreibungen Verwaltungsvermögen		60'000.00	60'000.00	60'000.00	60'000.00	60'000.00
39	Interne Verrechnungen		4'300.00	6'900.00	6'900.00	6'900.00	6'900.00
44	Finanzertrag		-15'000.00	-15'000.00	-15'000.00	-15'000.00	-15'000.00
2173	Kindergarten Etzel		74'300.00	83'700.00	84'800.00	85'900.00	87'100.00
30	Personalaufwand		40'800.00	38'200.00	39'000.00	39'800.00	40'700.00
31	Sach- und übriger Betriebsaufwand		29'200.00	38'600.00	38'900.00	39'200.00	39'500.00
39	Interne Verrechnungen		4'300.00	6'900.00	6'900.00	6'900.00	6'900.00
2174	Schulhaus/Zentrum Maihof		552'200.00	530'600.00	535'500.00	540'500.00	545'600.00
30	Personalaufwand		156'100.00	158'400.00	161'500.00	164'700.00	167'900.00
31	Sach- und übriger Betriebsaufwand		204'700.00	180'500.00	182'300.00	184'100.00	186'000.00
33	Abschreibungen Verwaltungsvermögen		184'600.00	178'400.00	178'400.00	178'400.00	178'400.00
39	Interne Verrechnungen		10'800.00	17'300.00	17'300.00	17'300.00	17'300.00
42	Entgelte		-3'000.00	-3'000.00	-3'000.00	-3'000.00	-3'000.00
44	Finanzertrag		-1'000.00	-1'000.00	-1'000.00	-1'000.00	-1'000.00
2175	Doppelturnhalle Maihof		157'500.00	124'400.00	126'300.00	128'200.00	130'100.00
30	Personalaufwand		71'100.00	68'100.00	69'500.00	70'900.00	72'300.00
31	Sach- und übriger Betriebsaufwand		81'900.00	47'900.00	48'400.00	48'900.00	49'400.00
39	Interne Verrechnungen		6'500.00	10'400.00	10'400.00	10'400.00	10'400.00
44	Finanzertrag		-2'000.00	-2'000.00	-2'000.00	-2'000.00	-2'000.00
218	Tagesbetreuung		203'200.00	232'500.00	239'800.00	247'200.00	254'700.00
2180	Tagesbetreuung		203'200.00	232'500.00	239'800.00	247'200.00	254'700.00
30	Personalaufwand		287'400.00	316'300.00	322'700.00	329'200.00	335'800.00
31	Sach- und übriger Betriebsaufwand		85'800.00	104'200.00	105'100.00	106'000.00	106'900.00
42	Entgelte		-170'000.00	-188'000.00	-188'000.00	-188'000.00	-188'000.00
219	Obligatorische Schule, n.a.g.		490'900.00	498'700.00	507'500.00	516'400.00	525'600.00
2190	Schulleitung		390'900.00	399'400.00	406'600.00	413'900.00	421'300.00
30	Personalaufwand		319'800.00	329'900.00	336'400.00	343'000.00	349'700.00
31	Sach- und übriger Betriebsaufwand		71'100.00	69'500.00	70'200.00	70'900.00	71'600.00
2191	Obligatorische, Schule, n.a.g.		100'000.00	99'300.00	100'900.00	102'500.00	104'300.00
30	Personalaufwand		60'100.00	60'000.00	61'200.00	62'400.00	63'800.00
31	Sach- und übriger Betriebsaufwand		48'400.00	47'800.00	48'200.00	48'600.00	49'000.00
42	Entgelte		-8'500.00	-8'500.00	-8'500.00	-8'500.00	-8'500.00
22	Sonderschulung		398'200.00	383'800.00	390'200.00	396'700.00	403'500.00
220	Sonderschulung		398'200.00	383'800.00	390'200.00	396'700.00	403'500.00
2200	Sonderschulung		398'200.00	383'800.00	390'200.00	396'700.00	403'500.00
36	Transferaufwand		398'200.00	383'800.00	390'200.00	396'700.00	403'500.00

Funktionale Gliederung		Rechnung 2020	Voranschlag 2021	Voranschlag 2022	Finanzplan 2023	Finanzplan 2024	Finanzplan 2025
3	Kultur, Sport Freizeit		558'100.00	647'300.00	756'200.00	815'500.00	1'222'600.00
32	Kultur, übriges		420'800.00	503'600.00	509'200.00	514'800.00	520'500.00
321	Bibliotheken und Literatur		251'100.00	255'300.00	258'400.00	261'500.00	264'600.00
3210	Bibliotheken und Literatur		251'100.00	255'300.00	258'400.00	261'500.00	264'600.00
30	Personalaufwand		131'000.00	130'300.00	133'000.00	135'700.00	138'400.00
31	Sach- und übriger Betriebsaufwand		42'900.00	42'900.00	43'300.00	43'700.00	44'100.00
33	Abschreibungen Verwaltungsvermögen		87'200.00	87'100.00	87'100.00	87'100.00	87'100.00
42	Entgelte		-10'000.00	-5'000.00	-5'000.00	-5'000.00	-5'000.00
329	Kultur, n.a.g.		169'700.00	248'300.00	250'800.00	253'300.00	255'900.00
3290	Kultur, n.a.g.		169'700.00	248'300.00	250'800.00	253'300.00	255'900.00
30	Personalaufwand		10'500.00	10'600.00	10'700.00	10'800.00	10'900.00
31	Sach- und übriger Betriebsaufwand		64'500.00	134'600.00	136'000.00	137'400.00	138'800.00
36	Transferaufwand		94'700.00	103'100.00	104'100.00	105'100.00	106'200.00
34	Sport und Freizeit		137'300.00	143'700.00	247'000.00	300'700.00	702'100.00
341	Sport		40'400.00	50'000.00	152'500.00	205'400.00	605'900.00
3410	Sport		40'400.00	50'000.00	152'500.00	205'400.00	605'900.00
30	Personalaufwand		6'000.00	6'000.00	6'100.00	6'200.00	6'300.00
31	Sach- und übriger Betriebsaufwand		18'500.00	25'700.00	25'900.00	26'100.00	26'300.00
33	Abschreibungen Verwaltungsvermögen			2'400.00	104'400.00	156'800.00	556'800.00
36	Transferaufwand		15'900.00	15'900.00	16'100.00	16'300.00	16'500.00
342	Freizeit		96'900.00	93'700.00	94'500.00	95'300.00	96'200.00
3420	Freizeit		96'900.00	93'700.00	94'500.00	95'300.00	96'200.00
30	Personalaufwand		4'000.00	4'000.00	4'000.00	4'000.00	4'000.00
31	Sach- und übriger Betriebsaufwand		15'300.00	12'100.00	12'200.00	12'300.00	12'400.00
36	Transferaufwand		78'200.00	78'200.00	78'900.00	79'600.00	80'400.00
46	Transferertrag		-600.00	-600.00	-600.00	-600.00	-600.00
4	Gesundheit		1'249'700.00	1'783'400.00	1'822'500.00	1'862'700.00	1'904'100.00
41	Kranken- und Pflegeheime		881'500.00	1'448'300.00	1'484'200.00	1'521'200.00	1'559'300.00
412	Kranken-, Alters- und Pflegeheime		881'500.00	1'448'300.00	1'484'200.00	1'521'200.00	1'559'300.00
4120	Pflegefinanzierung		631'500.00	1'198'300.00	1'234'200.00	1'271'200.00	1'309'300.00
36	Transferaufwand		631'500.00	1'198'300.00	1'234'200.00	1'271'200.00	1'309'300.00
4121	Kranken-, Alters- und Pflegeheime		250'000.00	250'000.00	250'000.00	250'000.00	250'000.00
36	Transferaufwand		250'000.00	250'000.00	250'000.00	250'000.00	250'000.00
42	Ambulante Krankenpflege		338'500.00	310'300.00	313'400.00	316'500.00	319'700.00
421	Ambulante Krankenpflege		338'500.00	310'300.00	313'400.00	316'500.00	319'700.00
4210	Ambulante Krankenpflege		338'500.00	310'300.00	313'400.00	316'500.00	319'700.00
36	Transferaufwand		338'500.00	310'300.00	313'400.00	316'500.00	319'700.00
43	Gesundheitsprävention		29'700.00	24'800.00	24'900.00	25'000.00	25'100.00
433	Schulgesundheitsdienst		29'700.00	24'800.00	24'900.00	25'000.00	25'100.00
4330	Schulgesundheitsdienst		29'700.00	24'800.00	24'900.00	25'000.00	25'100.00
30	Personalaufwand			2'700.00	2'700.00	2'700.00	2'700.00
31	Sach- und übriger Betriebsaufwand		29'700.00	22'100.00	22'200.00	22'300.00	22'400.00
5	Soziale Sicherheit		2'830'500.00	2'034'600.00	2'071'400.00	2'108'800.00	2'146'800.00
51	Krankheit und Unfall		379'400.00	374'500.00	383'900.00	393'600.00	403'600.00
512	Prämienverbilligung		379'400.00	374'500.00	383'900.00	393'600.00	403'600.00
5120	Prämienverbilligung		379'400.00	374'500.00	383'900.00	393'600.00	403'600.00
36	Transferaufwand		379'400.00	374'500.00	383'900.00	393'600.00	403'600.00

3.3 Erfolgsrechnung

Funktionale Gliederung		Rechnung 2020	Voranschlag 2021	Voranschlag 2022	Finanzplan 2023	Finanzplan 2024	Finanzplan 2025
52	Invalidität		248'400.00				
522	Ergänzungsleistungen IV		248'400.00				
5220	Ergänzungsleistungen IV		248'400.00				
36	Transferaufwand		248'400.00				
53	Alter + Hinterlassene		840'700.00	14'500.00	14'700.00	14'900.00	15'100.00
531	Alters- und Hinterlassenenversicherung AHV		400.00	4'400.00	4'500.00	4'600.00	4'700.00
5310	Alters- und Hinterlassenenversicherung AHV		400.00	4'400.00	4'500.00	4'600.00	4'700.00
36	Transferaufwand		3'000.00	7'000.00	7'100.00	7'200.00	7'300.00
46	Transferertrag		-2'600.00	-2'600.00	-2'600.00	-2'600.00	-2'600.00
532	Ergänzungsleistung AHV		831'700.00				
5320	Ergänzungsleistung AHV		831'700.00				
36	Transferaufwand		831'700.00				
535	Leistungen an das Alter		8'600.00	10'100.00	10'200.00	10'300.00	10'400.00
5350	Leistungen an das Alter		8'600.00	10'100.00	10'200.00	10'300.00	10'400.00
31	Sach- und übriger Betriebsaufwand		100.00	100.00	100.00	100.00	100.00
36	Transferaufwand		8'500.00	10'000.00	10'100.00	10'200.00	10'300.00
54	Familie und Jugend		104'300.00	115'500.00	116'800.00	118'100.00	119'400.00
543	Alimentenbevorschussung und -inkasso		26'000.00	37'000.00	37'500.00	38'000.00	38'500.00
5430	Alimentenbevorschussung und -inkasso		26'000.00	37'000.00	37'500.00	38'000.00	38'500.00
36	Transferaufwand		31'000.00	42'000.00	42'500.00	43'000.00	43'500.00
46	Transferertrag		-5'000.00	-5'000.00	-5'000.00	-5'000.00	-5'000.00
544	Jugendschutz		2'100.00	2'000.00	2'000.00	2'000.00	2'000.00
5440	Jugendschutz (allgemein)		2'100.00	2'000.00	2'000.00	2'000.00	2'000.00
36	Transferaufwand		2'100.00	2'000.00	2'000.00	2'000.00	2'000.00
545	Leistungen an Familien		76'200.00	76'500.00	77'300.00	78'100.00	78'900.00
5450	Leistungen an Familien (allgemein)		76'200.00	76'500.00	77'300.00	78'100.00	78'900.00
36	Transferaufwand		76'200.00	76'500.00	77'300.00	78'100.00	78'900.00
55	Arbeitslosigkeit		6'400.00	6'300.00	6'400.00	6'500.00	6'600.00
552	Leistungen an Arbeitslose		6'400.00	6'300.00	6'400.00	6'500.00	6'600.00
5520	Leistungen an Arbeitslose		6'400.00	6'300.00	6'400.00	6'500.00	6'600.00
31	Sach- und übriger Betriebsaufwand		5'400.00	5'600.00	5'700.00	5'800.00	5'900.00
36	Transferaufwand		1'000.00	700.00	700.00	700.00	700.00
57	Sozialhilfe und Asylwesen		1'236'300.00	1'523'800.00	1'549'600.00	1'575'700.00	1'602'100.00
572	Wirtschaftliche Hilfe obligatorisch		510'000.00	840'000.00	852'900.00	865'900.00	879'100.00
5720	Wirtschaftliche Hilfe		510'000.00	840'000.00	852'900.00	865'900.00	879'100.00
36	Transferaufwand		1'065'000.00	1'290'000.00	1'302'900.00	1'315'900.00	1'329'100.00
46	Transferertrag		-555'000.00	-450'000.00	-450'000.00	-450'000.00	-450'000.00
573	Asylwesen		385'400.00	302'000.00	308'000.00	314'100.00	320'200.00
5730	Asylwesen		385'400.00	302'000.00	308'000.00	314'100.00	320'200.00
31	Sach- und übriger Betriebsaufwand			2'000.00	2'000.00	2'000.00	2'000.00
36	Transferaufwand		853'400.00	600'000.00	606'000.00	612'100.00	618'200.00
46	Transferertrag		-468'000.00	-300'000.00	-300'000.00	-300'000.00	-300'000.00
579	Fürsorge, n.a.g.		340'900.00	381'800.00	388'700.00	395'700.00	402'800.00
5790	Fürsorge, n.a.g.		340'900.00	381'800.00	388'700.00	395'700.00	402'800.00
30	Personalaufwand		144'800.00	314'000.00	320'300.00	326'700.00	333'200.00
31	Sach- und übriger Betriebsaufwand		42'300.00	52'400.00	52'700.00	53'000.00	53'300.00
36	Transferaufwand		167'900.00	30'900.00	31'200.00	31'500.00	31'800.00
42	Entgelte		-1'000.00	-1'400.00	-1'400.00	-1'400.00	-1'400.00
49	Interne Verrechnungen		-13'100.00	-14'100.00	-14'100.00	-14'100.00	-14'100.00

Funktionale Gliederung		Rechnung 2020	Voranschlag 2021	Voranschlag 2022	Finanzplan 2023	Finanzplan 2024	Finanzplan 2025
59	Soziale Wohlfahrt, übriges		15'000.00				
592	Hilfsaktionen im Inland		15'000.00				
5920	Hilfsaktionen im Inland		15'000.00				
36	Transferaufwand		15'000.00				
6	Verkehr und Nachrichtenübermittlung		2'291'500.00	2'057'500.00	2'100'300.00	2'144'400.00	2'189'700.00
61	Strassenverkehr		1'442'500.00	1'358'400.00	1'382'900.00	1'408'200.00	1'434'100.00
615	Gemeindestrassen		1'206'500.00	1'198'900.00	1'221'800.00	1'245'500.00	1'269'800.00
6150	Gemeindestrassen		1'211'200.00	1'202'400.00	1'225'100.00	1'248'600.00	1'272'700.00
30	Personalaufwand		388'100.00	374'600.00	382'000.00	389'600.00	397'300.00
31	Sach- und übriger Betriebsaufwand		500'200.00	505'400.00	510'300.00	515'300.00	520'400.00
33	Abschreibungen Verwaltungsvermögen		355'700.00	367'500.00	377'900.00	388'800.00	400'100.00
39	Interne Verrechnungen		109'600.00	117'800.00	117'800.00	117'800.00	117'800.00
46	Transferertrag		-58'000.00	-58'000.00	-58'000.00	-58'000.00	-58'000.00
49	Interne Verrechnungen		-84'400.00	-104'900.00	-104'900.00	-104'900.00	-104'900.00
6151	Parkplätze		-4'700.00	-3'500.00	-3'300.00	-3'100.00	-2'900.00
30	Personalaufwand		500.00	500.00	500.00	500.00	500.00
31	Sach- und übriger Betriebsaufwand		25'500.00	22'600.00	22'800.00	23'000.00	23'200.00
44	Finanzertrag		-30'700.00	-26'600.00	-26'600.00	-26'600.00	-26'600.00
618	Privatstrassen		236'000.00	159'500.00	161'100.00	162'700.00	164'300.00
6180	Privatstrassen		236'000.00	159'500.00	161'100.00	162'700.00	164'300.00
36	Transferaufwand		236'000.00	159'500.00	161'100.00	162'700.00	164'300.00
62	Öffentlicher Verkehr		849'000.00	699'100.00	717'400.00	736'200.00	755'600.00
621	Öffentliche Verkehrsinfrastruktur		146'000.00	45'500.00	46'000.00	46'500.00	47'000.00
6210	Öffentliche Verkehrsinfrastruktur		146'000.00	45'500.00	46'000.00	46'500.00	47'000.00
31	Sach- und übriger Betriebsaufwand		146'000.00	41'500.00	42'000.00	42'500.00	43'000.00
33	Abschreibungen Verwaltungsvermögen			4'000.00	4'000.00	4'000.00	4'000.00
622	Regional- und Agglomerationsverkehr		629'100.00	583'600.00	600'200.00	617'300.00	635'000.00
6220	Regional- und Agglomerationsverkehr		629'100.00	583'600.00	600'200.00	617'300.00	635'000.00
31	Sach- und übriger Betriebsaufwand		38'000.00	44'200.00	44'600.00	45'000.00	45'500.00
36	Transferaufwand		591'100.00	539'400.00	555'600.00	572'300.00	589'500.00
629	Öffentlicher Verkehr, n.a.g.		73'900.00	70'000.00	71'200.00	72'400.00	73'600.00
6290	Öffentlicher Verkehr, n.a.g.		73'900.00	70'000.00	71'200.00	72'400.00	73'600.00
31	Sach- und übriger Betriebsaufwand		122'000.00	122'000.00	123'200.00	124'400.00	125'600.00
39	Interne Verrechnungen		46'900.00	28'000.00	28'000.00	28'000.00	28'000.00
42	Entgelte		-95'000.00	-80'000.00	-80'000.00	-80'000.00	-80'000.00
7	Umweltschutz und Raumordnung		1'253'200.00	807'100.00	813'500.00	839'900.00	846'400.00
71	Wasserversorgung		45'000.00	45'000.00	45'500.00	46'000.00	46'500.00
710	Wasserversorgung		45'000.00	45'000.00	45'500.00	46'000.00	46'500.00
7100	Wasserversorgung (allgemein)		45'000.00	45'000.00	45'500.00	46'000.00	46'500.00
36	Transferaufwand		45'000.00	45'000.00	45'500.00	46'000.00	46'500.00
72	Abwasserbeseitigung						
720	Abwasserbeseitigung						
7200	Abwasserbeseitigung (allgemein)						
31	Sach- und übriger Betriebsaufwand		307'500.00	200'300.00	202'400.00	204'500.00	206'600.00
36	Transferaufwand		649'700.00	604'700.00	610'700.00	616'800.00	623'000.00
39	Interne Verrechnungen		13'000.00	10'600.00	10'600.00	10'600.00	10'600.00

3.3 Erfolgsrechnung

Funktionale Gliederung		Rechnung 2020	Voranschlag 2021	Voranschlag 2022	Finanzplan 2023	Finanzplan 2024	Finanzplan 2025
42	Entgelte		-650'000.00	-650'000.00	-650'000.00	-650'000.00	-650'000.00
45	Entnahmen aus Fonds und Spezialfinanzierungen		-320'200.00				
90	Abschluss Erfolgsrechnung			-165'600.00	-173'700.00	-181'900.00	-190'200.00
73	Abfallwirtschaft						
730	Abfallwirtschaft						
7300	Abfallwirtschaft (allgemein)						
31	Sach- und übriger Betriebsaufwand		433'300.00	486'700.00	491'700.00	496'700.00	501'800.00
36	Transferaufwand		119'500.00	122'000.00	123'200.00	124'400.00	125'600.00
39	Interne Verrechnungen		81'100.00	94'300.00	94'300.00	94'300.00	94'300.00
42	Entgelte		-630'000.00	-632'200.00	-632'200.00	-632'200.00	-632'200.00
45	Entnahmen aus Fonds und Spezialfinanzierungen		-3'900.00				
90	Abschluss Erfolgsrechnung			-70'800.00	-77'000.00	-83'200.00	-89'500.00
74	Verbauungen		380'000.00	70'000.00	70'700.00	91'400.00	92'100.00
741	Gewässerverbauungen		380'000.00	70'000.00	70'700.00	91'400.00	92'100.00
7410	Gewässerverbauungen		380'000.00	70'000.00	70'700.00	91'400.00	92'100.00
31	Sach- und übriger Betriebsaufwand		380'000.00	65'000.00	65'700.00	66'400.00	67'100.00
33	Abschreibungen Verwaltungsvermögen			5'000.00	5'000.00	25'000.00	25'000.00
75	Arten- und Landschaftsschutz		150'000.00	128'000.00	129'300.00	130'600.00	131'900.00
750	Arten- und Landschaftsschutz		150'000.00	128'000.00	129'300.00	130'600.00	131'900.00
7500	Arten- und Landschaftsschutz		150'000.00	128'000.00	129'300.00	130'600.00	131'900.00
31	Sach- und übriger Betriebsaufwand		76'000.00	54'000.00	54'600.00	55'200.00	55'800.00
36	Transferaufwand		74'000.00	74'000.00	74'700.00	75'400.00	76'100.00
76	Bekämpfung von Umweltverschmutzung		185'700.00	133'200.00	133'800.00	134'400.00	135'000.00
769	Übrige Bekämpfung von Umweltverschmutzung		185'700.00	133'200.00	133'800.00	134'400.00	135'000.00
7690	Übrige Bekämpfung von Umweltverschmutzung		185'700.00	133'200.00	133'800.00	134'400.00	135'000.00
30	Personalaufwand		1'000.00	1'000.00	1'000.00	1'000.00	1'000.00
31	Sach- und übriger Betriebsaufwand		117'000.00	67'000.00	67'600.00	68'200.00	68'800.00
36	Transferaufwand		2'500.00				
39	Interne Verrechnungen		65'200.00	65'200.00	65'200.00	65'200.00	65'200.00
77	Übriger Umweltschutz		268'700.00	194'100.00	195'500.00	196'900.00	198'400.00
771	Friedhof und Bestattung		251'700.00	175'100.00	176'300.00	177'500.00	178'800.00
7710	Friedhof und Bestattung (allgemein)		251'700.00	175'100.00	176'300.00	177'500.00	178'800.00
30	Personalaufwand		1'000.00	1'000.00	1'000.00	1'000.00	1'000.00
31	Sach- und übriger Betriebsaufwand		213'500.00	132'400.00	133'600.00	134'800.00	136'100.00
39	Interne Verrechnungen		37'200.00	41'700.00	41'700.00	41'700.00	41'700.00
779	Umweltschutz, n.a.g.		17'000.00	19'000.00	19'200.00	19'400.00	19'600.00
7790	Umweltschutz, n.a.g.		17'000.00	19'000.00	19'200.00	19'400.00	19'600.00
31	Sach- und übriger Betriebsaufwand		6'000.00	7'000.00	7'000.00	7'000.00	7'000.00
36	Transferaufwand		11'600.00	12'600.00	12'800.00	13'000.00	13'200.00
46	Transferertrag		-600.00	-600.00	-600.00	-600.00	-600.00
79	Raumordnung		223'800.00	236'800.00	238'700.00	240'600.00	242'500.00
790	Raumordnung (allgemein)		223'800.00	236'800.00	238'700.00	240'600.00	242'500.00
7900	Raumordnung		223'800.00	236'800.00	238'700.00	240'600.00	242'500.00
30	Personalaufwand		10'000.00	10'000.00	10'100.00	10'200.00	10'300.00
31	Sach- und übriger Betriebsaufwand		166'000.00	177'500.00	179'300.00	181'100.00	182'900.00
39	Interne Verrechnungen		47'800.00	49'300.00	49'300.00	49'300.00	49'300.00
8	Volkswirtschaft		51'500.00	100'900.00	101'900.00	102'900.00	103'900.00
81	Landwirtschaft		2'500.00	2'600.00	2'600.00	2'600.00	2'600.00
813	Produktionsverbesserung Vieh		2'500.00	2'600.00	2'600.00	2'600.00	2'600.00
8130	Produktionsverbesserung Vieh		2'500.00	2'600.00	2'600.00	2'600.00	2'600.00
30	Personalaufwand		2'500.00	2'600.00	2'600.00	2'600.00	2'600.00

Funktionale Gliederung		Rechnung 2020	Voranschlag 2021	Voranschlag 2022	Finanzplan 2023	Finanzplan 2024	Finanzplan 2025
84	Tourismus		25'500.00	30'500.00	30'900.00	31'300.00	31'700.00
840	Tourismus		25'500.00	30'500.00	30'900.00	31'300.00	31'700.00
8400	Tourismus		25'500.00	30'500.00	30'900.00	31'300.00	31'700.00
31	Sach- und übriger Betriebsaufwand		14'400.00	14'400.00	14'600.00	14'800.00	15'000.00
36	Transferaufwand		11'100.00	16'100.00	16'300.00	16'500.00	16'700.00
85	Industrie, Gewerbe, Handel		23'500.00	67'800.00	68'400.00	69'000.00	69'600.00
850	Industrie, Gewerbe, Handel		23'500.00	67'800.00	68'400.00	69'000.00	69'600.00
8500	Industrie, Gewerbe, Handel		23'500.00	67'800.00	68'400.00	69'000.00	69'600.00
36	Transferaufwand		23'500.00	67'800.00	68'400.00	69'000.00	69'600.00
9	Finanzen und Steuern		-11'850'100.00	-14'405'500.00	-14'631'700.00	-15'130'700.00	-15'431'400.00
91	Steuern		-26'677'100.00	-27'485'300.00	-28'584'900.00	-29'084'500.00	-29'385'400.00
910	Steuern		-26'677'100.00	-27'485'300.00	-28'584'900.00	-29'084'500.00	-29'385'400.00
9100	Allgemeine Gemeindesteuern		-26'677'100.00	-27'485'300.00	-28'584'900.00	-29'084'500.00	-29'385'400.00
31	Sach- und übriger Betriebsaufwand		42'400.00	42'800.00	43'200.00	43'600.00	44'000.00
34	Finanzaufwand		70'000.00	73'500.00	75'600.00	77'700.00	78'500.00
40	Fiskalertrag		-26'414'000.00	-27'219'100.00	-28'321'200.00	-28'823'300.00	-29'125'400.00
42	Entgelte			-500.00	-500.00	-500.00	-500.00
46	Transferertrag		-375'500.00	-382'000.00	-382'000.00	-382'000.00	-382'000.00
93	Finanzausgleich		14'875'000.00	13'112'200.00	14'000'000.00	14'000'000.00	14'000'000.00
930	Finanzausgleich		14'875'000.00	13'112'200.00	14'000'000.00	14'000'000.00	14'000'000.00
9300	Finanzausgleich		14'875'000.00	13'112'200.00	14'000'000.00	14'000'000.00	14'000'000.00
36	Transferaufwand		14'875'000.00	13'112'200.00	14'000'000.00	14'000'000.00	14'000'000.00
95	Ertragsanteile, übrige		-80'000.00	-80'000.00	-80'000.00	-80'000.00	-80'000.00
950	Ertragsanteile, übrige, ohne Zweckbindung		-80'000.00	-80'000.00	-80'000.00	-80'000.00	-80'000.00
9500	Ertragsanteile, übrige, ohne Zweckbindung		-80'000.00	-80'000.00	-80'000.00	-80'000.00	-80'000.00
41	Regalien und Konzessionen		-80'000.00	-80'000.00	-80'000.00	-80'000.00	-80'000.00
96	Vermögens- und Schuldenverwaltung		-21'200.00	-5'600.00	-20'000.00	-19'400.00	-19'200.00
961	Zinsen		9'900.00	-22'100.00	8'500.00	9'100.00	9'300.00
9610	Zinsen		9'900.00	-22'100.00	8'500.00	9'100.00	9'300.00
34	Finanzaufwand		20'000.00	20'000.00	20'600.00	21'200.00	21'400.00
44	Finanzertrag		-10'100.00	-42'100.00	-12'100.00	-12'100.00	-12'100.00
963	Liegenschaften des Finanzvermögens		-31'100.00	-28'500.00	-28'500.00	-28'500.00	-28'500.00
9632	alte Säge		-11'500.00	-10'400.00	-10'400.00	-10'400.00	-10'400.00
31	Sach- und übriger Betriebsaufwand		2'000.00	4'600.00	4'600.00	4'600.00	4'600.00
34	Finanzaufwand		1'500.00				
44	Finanzertrag		-15'000.00	-15'000.00	-15'000.00	-15'000.00	-15'000.00
9633	Liegenschaften des Finanzvermögens n.a.g.		-19'600.00	-18'100.00	-18'100.00	-18'100.00	-18'100.00
44	Finanzertrag		-19'600.00	-18'100.00	-18'100.00	-18'100.00	-18'100.00
969	Finanzvermögen, übriges			45'000.00			
9690	Finanzvermögen, übriges			45'000.00			
34	Finanzaufwand			45'000.00			
97	Rückverteilungen		-1'000.00	-1'000.00	-1'000.00	-1'000.00	-1'000.00
971	Rückverteilungen aus CO2-Abgabe		-1'000.00	-1'000.00	-1'000.00	-1'000.00	-1'000.00
9710	Rückverteilungen aus CO2-Abgabe		-1'000.00	-1'000.00	-1'000.00	-1'000.00	-1'000.00
46	Transferertrag		-1'000.00	-1'000.00	-1'000.00	-1'000.00	-1'000.00
99	Nicht aufgeteilte Posten		54'200.00	54'200.00	54'200.00	54'200.00	54'200.00
995	Neutrale Aufwendungen und Erträge		54'200.00	54'200.00	54'200.00	54'200.00	54'200.00
9950	Neutrale Aufwendungen und Erträge		54'200.00	54'200.00	54'200.00	54'200.00	54'200.00
39	Interne Verrechnungen		54'200.00	54'200.00	54'200.00	54'200.00	54'200.00
	Gesamtergebnis		4'743'900.00	1'501'200.00	1'663'800.00	1'589'800.00	2'027'400.00

4 Investitionsrechnung

4.1 Zusammenzug Investitionsrechnung nach Funktionen

Hauptaufgabenbereiche (funktionale Gliederung)	Rechnung 2020	Voranschlag 2021	Voranschlag 2022	Finanzplan 2023	Finanzplan 2024	Finanzplan 2025
1 Öffentliche Ordnung und Sicherheit, Verteidigung		450'000.00				
2 Bildung		1'500'000.00				
3 Kultur, Sport und Freizeit		3'730'000.00	2'450'000.00	6'880'000.00	2'530'000.00	2'000'000.00
6 Verkehr und Nachrichtenübermittlung		2'955'000.00	1'988'000.00	250'000.00	250'000.00	250'000.00
7 Umweltschutz und Raumordnung		121'100.00	330'500.00	400'000.00	400'000.00	
Nettoinvestition		8'756'100.00	4'768'500.00	7'530'000.00	3'180'000.00	2'250'000.00



4.2 Investitionsrechnung

Funktionale Gliederung		Rechnung 2020	Voranschlag 2021	Voranschlag 2022	Finanzplan 2023	Finanzplan 2024	Finanzplan 2025
1	Öffentliche Ordnung und Sicherheit, Verteidigung		450'000.00				
15	Feuerwehr		450'000.00				
150	Feuerwehr		450'000.00				
1500	Feuerwehr		450'000.00				
50	Sachanlagen		450'000.00				
2	Bildung		1'500'000.00				
21	Obligatorische Schule		1'500'000.00				
217	Schulliegenschaften		1'500'000.00				
2172	Hallenbad Feusisberg		1'500'000.00				
50	Sachanlagen		1'500'000.00				
3	Kultur, Sport und Freizeit		3'730'000.00	2'450'000.00	6'880'000.00	2'530'000.00	2'000'000.00
34	Sport und Freizeit		3'730'000.00	2'450'000.00	6'880'000.00	2'530'000.00	2'000'000.00
341	Sport		3'730'000.00	2'450'000.00	6'880'000.00	2'530'000.00	2'000'000.00
3410	Sport		3'730'000.00	2'450'000.00	6'880'000.00	2'530'000.00	2'000'000.00
50	Sachanlagen		3'730'000.00	2'450'000.00	6'880'000.00	2'530'000.00	2'000'000.00
6	Verkehr und Nachrichtenübermittlung		2'955'000.00	1'988'000.00	250'000.00	250'000.00	250'000.00
61	Strassenverkehr		3'730'000.00	2'450'000.00	6'880'000.00	2'530'000.00	2'000'000.00
615	Gemeindestrassen		3'730'000.00	2'450'000.00	6'880'000.00	2'530'000.00	2'000'000.00
6150	Gemeindestrassen		3'730'000.00	2'450'000.00	6'880'000.00	2'530'000.00	2'000'000.00
50	Sachanlagen		2'955'000.00	1'988'000.00	250'000.00	250'000.00	250'000.00
62	Öffentlicher Verkehr			100'000.00			
621	Öffentliche Verkehrsinfrastruktur			100'000.00			
6210	Öffentliche Verkehrsinfrastruktur			100'000.00			
50	Sachanlagen			100'000.00			
7	Umweltschutz und Raumordnung		121'100.00	330'500.00	400'000.00	400'000.00	
672	Abwasserbeseitigung		121'100.00	330'500.00			
720	Abwasserbeseitigung		121'100.00	130'500.00			
7200	Abwasserbeseitigung (allgemein)		121'100.00	130'500.00			
50	Sachanlagen		621'100.00	630'500.00			
63	Investitionsbeiträge für eigene Rechnung		-500'000.00	-500'000.00			
74	Verbauungen			200'000.00	400'000.00	400'000.00	
741	Gewässerverbauungen			200'000.00	400'000.00	400'000.00	
7410	Gewässerverbauungen			200'000.00	400'000.00	400'000.00	
50	Sachanlagen				400'000.00	400'000.00	
56	Eigene Investitionsbeiträge			200'000.00			
	Nettoinvestition		8'756'100.00	4'768'500.00	7'530'000.00	3'180'000.00	2'250'000.00

5 Kennzahlen 2022 - 2025

Entwicklung	Richtwerte	Rechnung 2020	Voranschlag 2021	Voranschlag 2022	Finanzplan 2023	Finanzplan 2024	Finanzplan 2025
Ertragsüberschuss (-) Aufwandüberschuss (+)		2'040'346.38	4'743'900.00	1'501'200.00	1'663'800.00	1'589'800.00	2'027'400.00
Eigenkapital (+) Bilanzfehlbetrag (-)		keine Berechnung, da Eigenkapital/Bilanzfehlbetrag ab 1.1.2021 neu berechnet wird					
Finanzierungsüberschuss (-) Finanzierungsfehlbetrag		7'838'169.92	4'193'200.00	5'756'600.00	8'586'300.00	4'097'100.00	3'235'100.00
Nettoschuld (+) Nettovermögen (-)		keine Berechnung, da Eigenkapital/Bilanzfehlbetrag ab 1.1.2021 neu berechnet wird					
Nettoschuld pro Einwohner							
Diese Kennzahl hat nur beschränkte Aussagekraft, da es eher auf die Finanzkraft der Einwohner und nicht auf ihre Anzahl ankommt	< 0 Fr. 0 - 1'000 Fr. 1'001 - 2'500 Fr. 2501 - 5'000 Fr. > 5'000 Fr.	keine geringe mittlere hohe sehr hohe Verschuldung	keine Berechnung, da Eigenkapital/Bilanzfehlbetrag ab 1.1.2021 neu berechnet wird				
Nettoverschuldungsquotient							
Diese Kennzahl gibt an, welcher Anteil der Fiskalerträge, bzw. wieviel Jahresteuern erforderlich wären, um die Nettoschulden abzutragen.	< 100 % 100 - 150 % > 150 %	gut genügend schlecht	keine Berechnung, da Eigenkapital/Bilanzfehlbetrag ab 1.1.2021 neu berechnet wird				
Selbstfinanzierungsgrad							
Diese Kennzahl gibt an, welcher Anteil der Nettoinvestitionen aus eigenen Mitteln finanziert wird.	> 100 % 80 - 100 % 50 - 80 % < 50 %	ideal gut bis vertretbar problematisch ungenügend	-47.89%	-20.72%	-14.03%	-28.84%	-43.78%
Selbstfinanzierungsanteil							
Diese Kennzahl gibt an, welcher Anteil des Ertrages zur Finanzierung der Investitionen aufgewendet werden kann.	> 20 % 10 - 20 % < 10 %	gut mittel schlecht	-13.24%	-3.10%	-3.21%	-2.74%	-2.92%
Zinsbelastungsanteil							
Die Kennzahl sagt aus, welcher Anteil des «verfügbaren Einkommens» durch den Zinsaufwand gebunden ist. Je tiefer der Wert, desto grösser der Handlungsspielraum.	0 - 4 % 4 - 9 % > 9 %	gut genügend schlecht	-0.03%	-0.13%	-0.03%	-0.03%	-0.03%
Kapitaldienstanteil							
Die Kennzahl gibt Auskunft darüber, wie stark der laufende Ertrag durch den Zinsendienst und die Abschreibungen (= Kapitaldienst) belastet ist. Ein hoher Anteil weist auf einen enger werdenden finanziellen Spielraum hin.	< 5 % 5 - 15 % > 15 %	geringe Belastung tragbare Belastung hohe Belastung	2.76%	2.43%	2.78%	2.99%	4.11%
Investitionsanteil							
Diese Kennzahl zeigt die Aktivität im Bereich der Investitionen im Verhältnis zu den Gesamtausgaben.	< 10 % 10 - 20 % 20 - 30 % > 30 %	schwach mittel stark sehr stark	20.67%	13.81%	18.13%	8.47%	6.08%

6 Überblick Voranschlag 2022 – Elektrizitätswerk Schindellegi

6.1 Gesamtbeurteilung und Antrag Gemeinderat

Bei einem Gesamtaufwand von Fr. 3'026'986.– und einem Gesamtertrag von Fr. 2'985'600.– sieht der Voranschlag 2022 einen Aufwandsüberschuss von Fr. 41'386.– vor. Die Nettoinvestitionen betragen Fr. 1'333'400.–.

Antrag des Gemeinderates

Der Gemeinderat beantragt

- a. den Voranschlag der Erfolgsrechnung mit einem Aufwandsüberschuss von Fr. 41'386.– zu genehmigen,
- b. den Voranschlag der Investitionsrechnung mit Nettoinvestitionen von Fr. 1'333'400.– zu genehmigen.

6.2 Bericht und Antrag der Rechnungsprüfungskommission

Als Rechnungsprüfungskommission haben wir gemäss §§ 50 und 51 des Finanzhaushaltsgesetzes für die Bezirke und Gemeinden den Voranschlag 2022 (Erfolgsrechnung, Investitionsrechnung) des Elektrizitätswerkes Schindellegi beurteilt.

Gemäss unserer Beurteilung entspricht der Voranschlag des Elektrizitätswerkes Schindellegi den gesetzlichen Bestimmungen.

Antrag der Rechnungsprüfungskommission

Wir beantragen, den vorliegenden Voranschlag des Elektrizitätswerkes Schindellegi mit einem Aufwandüberschuss von Fr. 41'386.– sowie die Nettoinvestitionen von Fr. 1'333'400.– zu genehmigen.

Feusisberg, 9. September 2021

Rechnungsprüfungskommission der Gemeinde Feusisberg

Patrick Nützi, Präsident
Adrian Egger
Tobias Hegner
Thomas Ruoss
Jeremias Mächler



Elektrizitätswerk Schindellegi

6.3 Gesamtübersicht

Erfolgsrechnung	Rechnung 2020	Voranschlag 2021	Voranschlag 2022
Total Betrieblicher Aufwand	2'605'925.63	2'517'627.00	3'026'986.00
Total Betrieblicher Ertrag	-2'460'627.31	-2'509'600.00	-2'978'100.00
Ergebnis aus betrieblicher Tätigkeit	145'298.32	8'027.00	48'886.00
Finanzaufwand			
Finanzertrag		-7'500.00	-7'500.00
Ergebnis aus Finanzierung		-7'500.00	-7'500.00
Operatives Ergebnis		527.00	41'386.00
Ausserordentlicher Aufwand			
Ausserordentlicher Ertrag			
Ausserordentliches Ergebnis			
Gesamtergebnis Erfolgsrechnung		527.00	41'386.00
Total Aufwand	2'605'925.63	2'517'627.00	3'026'986.00
Total Ertrag	-2'460'627.31	-2'517'100.00	-2'985'600.00

Investitionen	Rechnung 2020	Voranschlag 2021	Voranschlag 2022
Total Investitionsausgaben	112'993.07	1'453'000.00	1'650'400.00
Total Investitionseinnahmen	-55'181.44	-317'000.00	-317'000.00
Nettoinvestitionen	57'811.63	1'136'000.00	1'333'400.00

+ Aufwand, Defizit, Verschlechterung | - Ertrag, Überschuss, Verbesserung | Zahlen können Rundungsdifferenzen aufweisen

Elektrizitätswerk Schindellegi

6.4 Gestufter Erfolgsausweis

	Rechnung 2020	Voranschlag 2021	Voranschlag 2022
30 Personalaufwand		7'500.00	7'900.00
31 Sach- und übriger Betriebsaufwand		2'371'500.00	2'851'900.00
33 Abschreibungen Verwaltungsvermögen		138'627.00	167'186.00
Total Betrieblicher Aufwand		2'517'627.00	3'026'986.00
41 Regalien und Konzessionen		-9'600.00	-9'800.00
42 Entgelte		-2'500'000.00	-2'968'300.00
Total Betrieblicher Ertrag		-2'509'600.00	-2'978'100.00
Ergebnis aus betrieblicher Tätigkeit		8'027.00	48'886.00
34 Finanzaufwand			
44 Finanzertrag		-7'500.00	-7'500.00
Ergebnis aus Finanzierung		-7'500.00	-7'500.00
Operatives Ergebnis		527.00	41'386.00
38 Ausserordentlicher Aufwand			
48 Ausserordentlicher Ertrag			
Ausserordentliches Ergebnis			
Gesamtergebnis Erfolgsrechnung	145'298.32	527.00	41'386.00
Total Aufwand	2'605'925.63	2'517'627.00	3'026'986.00
Total Ertrag	-2'460'627.31	-2'517'100.00	-2'985'600.00

+ Aufwand, Defizit, Verschlechterung | - Ertrag, Überschuss, Verbesserung | Zahlen können Rundungsdifferenzen aufweisen

Elektrizitätswerk Schindellegi

6.5 Erfolgsrechnung

Elektrizitätswerk	Rechnung 2020	Voranschlag 2021	Voranschlag 2022
Elektrizitätswerk		527'00	41'386.00
30 Personalaufwand		7'500.00	7'900.00
31 Sach- und übriger Betriebsaufwand		2'371'500.00	2'851'900.00
33 Abschreibungen Verwaltungsvermögen		138'627.00	167'186.00
34 Finanzaufwand			
41 Regalien und Konzessionen		-9'600.00	-9'800.00
42 Entgelte		-2'500'000.00	-2'968'300.00
44 Finanzertrag		-7'500.00	-7'500.00

+ Aufwand, Defizit, Verschlechterung | - Ertrag, Überschuss, Verbesserung | Zahlen können Rundungsdifferenzen aufweisen

Elektrizitätswerk Schindellegi

6.6 Investitionsrechnung

		Voranschlag 2022	
		Ausgaben	Einnahmen
8	Energieversorgung		
8710	Elektrizität		
5030	Übriger Tiefbau	411'400	
	Kabelnetz	312'400	
	Grabarbeiten, Rohranlagen	99'000	
5040	Hochbaute	557'000	
	Verteilkabinen	27'000	
	Trafostationen	530'000	
5060	Mobilien	682'000	
	Messwesen	682'000	
6370	Private Haushaltungen		317'000
	Anschlusskosten		317'000
		1'650'400	317'000
	Nettoinvestitionen		1'333'400
	Total	1'650'400	1'650'400

7 Nachkredite zu Lasten Rechnung 2021

Bezeichnung			Nachkredit Summe	Wesentliche Ursache der Abweichungen	Vermerk
0220	Allgemeine Dienste	30	18'900.00		
		3090.00	18'900.00	Weiterbildungskosten neue Gemeindeschreiberin	Vorzeitig in Anspruch genommen
1400	Allgemeines Rechtswesen	30	6'300.00		
		3010.00	6'300.00	Mehraufwand infolge Personalwechsel	Teilweise vorzeitig in Anspruch genommen
8500	Industrie, Gewerbe, Handel	36	3'800.00		
		3632.00	3'800.00	Anschubfinanzierung «smart höfe»	Vorzeitig in Anspruch genommen
Total Nachkredite Rechnung 2021			29'000.00		

Antrag und Bericht der Rechnungsprüfungskommission

zu den Nachkrediten zu Lasten der Rechnung 2021 zu Handen der Gemeindeversammlung vom 10. Dezember 2021

Anlässlich der Prüfung des Voranschlages 2022 hat die Rechnungsprüfungskommission die vom Gemeinderat beantragten Nachkredite 2021 geprüft und festgestellt, dass diese gemäss den gesetzlichen Grundlagen korrekt sind.

Die Rechnungsprüfungskommission empfiehlt deshalb der Gemeindeversammlung, die Nachkredite 2021 im Umfang von Fr. 29'000.- zu genehmigen.

Feusisberg, 9. September 2021

Rechnungsprüfungskommission

Patrick Nützi, Präsident
Adrian Egger
Tobias Hegner
Thomas Ruoss
Jeremias Mächler



8 Feuerwehersatzabgabe

Steuerbares Einkommen	Ersatzabgabe
bis 3'000	Fr. 140.00
3'001 bis 10'000	Fr. 150.00
10'001 bis 20'000	Fr. 160.00
20'001 bis 30'000	Fr. 170.00
30'001 bis 40'000	Fr. 180.00
40'001 bis 50'000	Fr. 190.00
über 50'000	Fr. 200.00

Bei einem Wegzug ist die Gebühr bis zum Tag des Wegzuges pro rata geschuldet.



9 Einbürgerungen



Traktandum 4

Dieses Traktandum betrifft ein Einbürgerungsgesuch welches hier aus Datenschutz gründen nicht veröffentlicht wird.



datenschutz

Traktandum 5

Dieses Traktandum betrifft ein Einbürgerungsgesuch welches hier aus Datenschutz gründen nicht veröffentlicht wird.



datenschutz

Traktandum 6

Dieses Traktandum betrifft ein Einbürgerungsgesuch welches hier aus Datenschutz gründen nicht veröffentlicht wird.

9 Einbürgerungen



datenschutz

Traktandum 7

Dieses Traktandum betrifft ein Einbürgerungsgesuch welches hier aus Datenschutz gründen nicht veröffentlicht wird.



datenschutz

Traktandum 8

Dieses Traktandum betrifft ein Einbürgerungsgesuch welches hier aus Datenschutz gründen nicht veröffentlicht wird.



Zustimmung zur Realisierung des Projekts «KVA Linth 2025»

1. Ausgangslage

Die KVA Linth in Niederurnen erfüllt im Dienst der Gesellschaft vielfältige Aufgaben. Sie verwertet jedes Jahr bis zu 116'000 Tonnen Siedlungs- und Industrieabfälle. Ausserdem produziert sie Ökostrom, versorgt einheimische Unternehmen und Private mit hauseigener Wärme und rezykliert Metall. Die Anlage wurde 1973 eröffnet und seither stetig erneuert und modernisiert.

Das Projekt KVA Linth 2025 umfasst den Ersatz der über 40-jährigen Ofenlinie 2 und eine umfangreiche Ertüchtigung der im Jahr 2001 erbauten Ofenlinie 1. Die Abgasreinigungen der beiden Ofenlinien werden ersetzt und auf den neusten Stand der Technik gebracht. Die Dampfturbinen für die Stromproduktion machen einer effizienteren Turbogruppe Platz, und der Schlackenaustrag wird für eine bessere Metallrückgewinnung neu auf Trockenschlacke umgerüstet.

Höhere Energieproduktion, bessere Umweltleistung

Mit dem Erneuerungsprojekt stellt die KVA Linth die zeitgemässe, wirtschaftliche und umweltverträgliche Abfallverwertung langfristig sicher. Die hohen Umweltstandards in den Bereichen Luftemissionen und Abwasser bleiben erhalten. Gleichzeitig werden die Energieproduktion (Strom und Fernwärme) sowie die Metallrückgewinnung zu Gunsten der Umwelt und des Klimas signifikant gesteigert.

Stabile Verbrennungsgebühren

Der Investitionsaufwand für das Projekt KVA Linth 2025 beträgt Fr. 198 Mio. Gemäss dem Verursacherprinzip werden die Kosten über die Verbrennungsgebühren finanziert; es wird kein Steuergeld verwendet. Die langfristige Finanzplanung zeigt, dass das Erneuerungsprojekt nur teilweise Einfluss auf die zukünftigen Abfallgebühren

hat. Die Verbrennungspreise sind unter anderem auch vom Markt abhängig; entscheidende Faktoren sind die Strom- und Metallpreise sowie die Preise des Marktkehrichts, zu dessen Annahme die KVA durch den Bund verpflichtet ist. Basierend auf den heutigen Rahmenbedingungen kann davon ausgegangen werden, dass sich die Verbrennungsgebühren auch mit der Investition KVA Linth 2025 im heutigen Rahmen bewegen werden.

Eigentümer der KVA Linth ist der Zweckverband für die Kehrichtbeseitigung im Linthgebiet. Er besteht aus den 3 Glarner Gemeinden sowie aus 16 Schwyzer und 9 St. Galler Gemeinden. Am 29. Oktober 2018 haben die Delegierten des Zweckverbands einem Projektionskredit in der Höhe von 3,9 Mio. Franken zugestimmt. Über den Baukredit von Fr. 198 Mio. entscheiden die Stimmbürgerinnen und Stimmbürger der 28 Gemeinden an der jeweiligen Gemeindeversammlung bzw. an der Urne.

Die KVA Linth heute

Die KVA Linth verarbeitet jedes Jahr bis zu 116'000 Tonnen Kehricht (Siedlungsabfälle sowie Industrie- und Sonderabfälle, sogenannter Marktkehricht). Sie ist aber schon längst keine einfache Kehrichtverbrennungsanlage mehr, sondern hat sich zu einem modernen thermischen Kraftwerk entwickelt.

2. Erneuerungsbedarf Projektbegründung

Alter der Anlage

Die Infrastruktur der KVA Linth hat in der Vergangenheit sehr zuverlässig funktioniert. Um den Betrieb auch für die kommenden Generationen sicherzustellen, ist in den nächsten Jahren eine umfassende Erneuerung nötig. Die 1984 in Betrieb gesetzte Ofenlinie 2 nähert sich im Jahr 2025 nach über 40-jähriger Betriebszeit dem Ende



der Nutzungsdauer. Dasselbe gilt für die dazu gehörende Dampfturbine zur Stromerzeugung und für weitere Anlageteile. Die 2001 ersetzte Ofenlinie 1 ist weiterhin einsatzfähig, benötigt aber eine umfassende Sanierung.

Umwelt

Seit 2016 ist die neue Verordnung über die Vermeidung und die Entsorgung von Abfällen (VVEA) des Bundes in Kraft. Die Anforderungen an die Energetische Nettoeffizienz – eine Kennzahl, welche die abgegebene Energie ins Verhältnis zur im Abfall enthaltenen Energie setzt – sowie an die Metallrückgewinnung wurden damit erhöht. Die heutige Abgasreinigung der KVA Linth entspricht bezüglich Energieeffizienz nicht mehr dem geforderten Stand der Technik und wird deshalb ersetzt. Bei der Metallrückgewinnung stellt die KVA Linth auf einen Trockenschlackenaustrag um. Damit kann sie die Rückgewinnung von wertvollen Metallen zum Wohle der Umwelt weiter steigern.

Sicherheit

Die Sicherheit der Mitarbeitenden und der Kunden hatte in der KVA Linth schon immer höchste Priorität. Trotz verschiedenen Optimierungen in den letzten Jahren, unter anderem im Be-

reich der Anlieferung, erfüllt die KVA die heute geltenden Sicherheitsbestimmungen (ASi-VBSA und SUVA) aber nur noch knapp. Das Projekt KVA Linth 2025 sorgt für eine weitere Verbesserung im Bereich der Anlieferung (Bunkertore) und des Sperrgutzerkleinerers. Mit der Erweiterung des Bunkers können betriebliche Abläufe optimiert und die Entsorgungssicherheit bei Ausfällen erhöht werden. Das neue Zwischenlager sorgt zudem für mehr Puffervolumen und erhöht die Flexibilität der Anlage, zum Beispiel bei hohem saisonalen Abfallaufkommen oder während Revisionen.

Bauvorhaben

Das Projekt KVA Linth 2025 wird unter laufendem Betrieb umgesetzt. Der Bauablauf ist so geplant, dass eine Aufrechterhaltung des Betriebs und die Entsorgungssicherheit im Verbandsgebiet stets gewährleistet ist. Auch die vertraglich festgelegte Liefermenge von Fernwärme kann zu jedem Zeitpunkt garantiert werden.

Das Projekt KVA Linth 2025 umfasst folgende Bestandteile:

Anlieferung, Zwischenlager, Bunker

Die Anlieferungslogistik wird entfloch-

ten. Siedlungs-, Gewerbe- und Privatabfall werden künftig an getrennten Stellen abgeladen. Bisherige Engpässe werden dadurch behoben, Wartezeiten minimiert, und für die anliefernden Personen erhöht sich die Sicherheit. Das Volumen des heutigen Hauptbunkers bleibt mit dem Umbau unverändert. Der Bunker wird aber mit Betontrennwänden in drei Bereiche unterteilt, was die Lagerkapazität erhöht und betriebliche Engpässe löst. Die Krananlagen, welche für die Entsorgungssicherheit zentral und heute sehr störungsanfällig sind, müssen komplett ersetzt werden. Die KVA Linth verfügt heute über ein Zwischenlager. Im Rahmen des Projekts wird ein zweites Zwischenlager am Ort des heutigen Klärschlammgebäudes erstellt. Damit werden die Lagerkapazitäten vergrößert und betriebliche Abläufe optimiert.

Energieerzeugung

Für die Stromerzeugung in der KVA Linth sind heute zwei Turbogruppen zuständig, bestehend aus jeweils einer Dampfturbine, einem Generator und weiteren Anlagenteilen. Diese zwei Anlagen werden durch eine einzige Turbogruppe ersetzt, ohne dass die Produktionsmenge verringert wird. Die neue Turbogruppe zeichnet sich durch



einen höheren Wirkungsgrad und eine grosse Zuverlässigkeit aus. Aufwand und Kosten für den Unterhalt werden gesenkt. Über den beiden Energiegebäuden befinden sich heute zwei Luftkondensatoren. Jener über dem Energiegebäude 2 muss ebenfalls der neuen Ofenlinie 2 weichen. Im Gegenzug entsteht auf dem Dach der beiden Zwischenlager ein neuer, vergrösserter und effizienterer Luftkondensator.

Ofenlinie 1

Die Feuerung und der Kessel der im Jahr 2001 erbauten Ofenlinie 1 werden saniert. Damit ist der Betrieb für weitere 20 Jahre gewährleistet. Zusätzlich können die Energieeffizienz gesteigert und die Unterhaltskosten reduziert werden. Ebenso werden die Voraussetzungen für den Betrieb der neuen Abgasreinigung geschaffen. Die Kapazität der Ofenlinie 1 bleibt unverändert bei 60'000 Tonnen/Jahr.

Ofenlinie 2

Die Feuerung und der Kessel der 1984 in Betrieb gesetzten Ofenlinie 2 werden altersbedingt komplett ersetzt. Aus Gründen der Flexibilität und der Wirtschaftlichkeit weist sie neu eine theoretische Kapazität von 90'000 Tonnen/Jahr

aus [bisher 60'000 Tonnen/Jahr]. Die effektive Jahreskapazität bleibt aufgrund der interkantonalen Abfallplanung aber unverändert. Die beiden Ofenlinien werden deshalb im Normalfall im Teillastbetrieb von ca. 80% eingesetzt. Dieser Teillastbetrieb schont die Anlagenteile. Verschleiss, Unterhalt und Betriebskosten werden dadurch reduziert. Weiter kann die KVA Linth bei Ausfällen in der eigenen Anlage flexibel reagieren oder bei Ausfällen in anderen Anlagen Nothilfe leisten.

Ausserdem behält sich das Unternehmen mit Blick auf spätere Erneuerungsschritte alle Optionen offen und deckt verschiedene Szenarien der künftigen Abfallentwicklung ab. Falls die Abfallmenge zunimmt oder stagniert, ist die KVA Linth mit den beiden Ofenlinien ideal aufgestellt. Sollte das Abfallaufkommen in Zukunft rückläufig sein – etwa aufgrund von neuen, effizienteren Recyclingverfahren –, bestünde die Möglichkeit, die Ofenlinie 1 dereinst stillzulegen und den Betrieb nur noch mit der Ofenlinie 2 reduziert weiterzuführen.

Abgasreinigung

Die Abgasreinigung beider Ofen-

linien wird im bestehenden Gebäude vollständig neu gebaut. Schon heute werden am Kamin hervorragende Luftwerte registriert – dies geschieht aber mit einem hohen Energieaufwand, der nicht mehr dem aktuellen Stand der Technik entspricht. Die neue Abgasreinigung wird effizienter arbeiten, bei gleichbleibenden, sehr tiefen Emissionen. Zudem wird die Voraussetzung geschaffen, das gesamte CO₂ aus dem Abgas zu waschen.

Metallrückgewinnung

Heute wird die Schlacke, die am Schluss des Verbrennungsprozesses übrigbleibt, mit Wasser abgekühlt (sog. Nass-Schlackenaustrag). Im Rahmen des Projekts rüstet die KVA Linth auf einen Trockenaustrag um. Die Schlacke wird künftig in einem Silo gelagert, in staubdichte Container verladen und zur ZAV Recycling AG in Hinwil transportiert, wo die Aufbereitung und Metallrückgewinnung erfolgen.

Dieser Wechsel hat im Fall der KVA Linth diverse Vorteile. Die Schlacke wird günstiger, effizienter und ökologischer behandelt. Dadurch steigen die Qualität und Menge der zurückgewonnenen Metalle deutlich – bei tieferen Betriebskosten.

3. Perspektiven in finanzieller Hinsicht

Verbrennungsgebühren

Gemäss den Statuten des Zweckverbandes werden die Investitionskosten nach dem Verursacherprinzip belastet. Dementsprechend wird das Projekt KVA Linth 2025 vollumfänglich über die Abfallgebühren finanziert. Es wird kein Steuergeld eingesetzt, das heisst, für die Gemeinden entstehen keine direkten Kosten. Die langfristige Finanzplanung zeigt, dass das Erneuerungsprojekt nur teilweise Einfluss auf die zukünftigen Abfallgebühren hat. Die Verbrennungspreise sind auch vom Markt abhängig; entscheidende Faktoren sind die Strom- und Metallpreise. Diese sind bereits heute teils erheblichen Schwankungen ausgesetzt, wodurch die Preisentwicklung schwer vorhersehbar ist. Durch das Projekt KVA Linth 2025 kann das Unternehmen ihre Ertragslage in den Bereichen Energie und Metallrückgewinnung deutlich verbessern und die Unterhaltskosten pro Tonne Abfall senken. Aus einem Abfallsack kann mehr Energie gewonnen werden, und es wird günstiger, ihn zu verwerten. Dies wirkt sich stabilisierend auf die künftigen Abfallgebühren aus.

Transportkosten

Die KVA Linth stellt sicher, dass Kehricht aus dem Verbandsgebiet möglichst kostengünstig entsorgt werden kann. Kurze Transportwege sind für die tiefen Abfallgebühren massgeblich mitentscheidend, da die Abfallgebühren ungefähr zu gleichen Teilen aus Transportkosten der jeweiligen Gemeinden und aus Verbrennungskosten der KVA bestehen.

Marktkehricht

Die heutige und zukünftige Verbrennungskapazität stellt sicher, dass neben Siedlungs- und Marktkehricht aus dem Verbandsgebiet auch weiterhin auswärtiger Marktkehricht entsorgt

werden kann. Dieser Marktkehricht hilft mit, Schwankungen in der Auslastung auszugleichen und damit auch den Verbrennungspreis zu stabilisieren. Marktkehricht ist Industrie- und Sonderabfall. Rund 40'000 Tonnen stammen jährlich von ausserhalb des Verbandsgebiets, z. B. aus der Innerschweiz und dem nahen Ausland. Würde der auswärtige Marktkehricht wegfallen, müsste die KVA Linth die Verbrennungspreise für den Kehricht aus dem Verbandsgebiet um mindestens 25% erhöhen.

Wie das Bundesamt für Umwelt BAFU in seiner Vollzugshilfe «Finanzierung der Siedlungsabfallentsorgung» festhält, müssen die KVAs «nebst den brennbaren Abfällen aus der kommunalen Sammlung auch die Entsorgung von direkt angelieferten, brennbaren Betriebsabfällen (sog. Marktkehricht) gewährleisten». Zudem muss jede KVA über gewisse Reservekapazitäten verfügen, um saisonale Mengenschwankungen oder ungeplante Ausfälle von Nachbarsanlagen auffangen zu können. Die Kapazitätsplanung der KVA obliegt dabei nicht allein dem Zweckverband, sondern erfolgt in Absprache mit den Kantonen.

Ökologie Energie- und Ressourceneffizienz

Die Abfallverordnung des Bundes stellt immer höhere Ansprüche an die Energieeffizienz einer Kehrichtverwertungsanlage. Mit dem Erneuerungsprojekt und in Kombination mit dem Ausbau der Fernwärme kann die energetische Nettoeffizienz von 50% auf 73% gesteigert werden. Damit übertrifft sie den gesetzlich geforderten Wert von 55% und ist gewappnet für künftige gesetzliche Verschärfungen.

Im Rahmen des Projekts kann die Menge des verkauften Stroms gemäss Planung von heute rund 62'000 MWh pro Jahr auf 87'000 MWh pro Jahr erhöht werden. Diese zusätzliche Menge entspricht dem Jahresverbrauch von

rund 5'600 Haushalten. Das Fernwärmenetz kann wie geplant ausgebaut werden. Gleichzeitig steigen sowohl Menge als auch Qualität der zurückgewonnenen Metalle. Die Menge der wertvollen Nicht-Eisen-Metalle (Kupfer, Aluminium, Gold etc.) beispielsweise kann um 50% gesteigert werden.

Einsparung von CO2

Schon heute kann die KVA Linth ihren CO2-Ausstoss dank der Produktion von Strom und Fernwärme sowie durch die Metallrückgewinnung indirekt senken. Das Projekt KVA Linth 2025 ermöglicht den Einsatz neuer Technologien in diesen Bereichen, um die Umweltbilanz noch weiter zu verbessern.

Zudem werden mit dem Projekt erste Vorkehrungen getroffen, um eine spätere Abscheidung von CO2 direkt in der Anlage zu ermöglichen. Die Abscheidung und anschliessende Nutzung oder Lagerung von CO2 («Carbon Capture and Storage» oder kurz «CCS») ist eine wichtige Massnahme im Hinblick auf das Ziel der KVA Linth, klimaneutral zu werden. Dies geschieht in Übereinstimmung mit der Klimastrategie des Bundesrats.

Umweltverträglichkeit

Zum gesamten Bauvorhaben der KVA Linth wird eine zweistufige Umweltverträglichkeitsprüfung (UVP) durchgeführt. Dies mit dem Ziel, die Auswirkungen des Projekts in den verschiedenen Umweltbereichen – sowohl in der Bau- als auch in der Betriebsphase – zu prüfen. Im Rahmen des Vorprojekts erfolgte die Voruntersuchung zur UVP. Insgesamt kann davon ausgegangen werden, dass mit dem Projekt ein zusätzlicher Umweltnutzen generiert wird und die positiven Einflüsse überwiegen.

Gesellschaft Kapazitätsplanung

Gemäss einer Studie, die der Verband der Betreiber Schweizerischer Ab-

fallverwertungsanlagen (VBSA) 2017 in Auftrag gegeben hat, hat die Menge an Siedlungsabfall innerhalb von zehn Jahren um 9% zugenommen und wird, sofern keine neuen Massnahmen zur Gegensteuerung eingeführt werden, bis im Jahr 2050 um weitere 36% steigen. Szenarien, die von einer intensiveren Separatsammlung oder von einer stärkeren Kreislaufwirtschaft ausgehen, sehen weniger Wachstum oder sogar einen leichten Rückgang der Abfallmenge. In den vergangenen zehn Jahren wurde in der KVA Linth eine Zunahme von jährlich rund 1.4% verzeichnet. Dies ist einerseits auf das

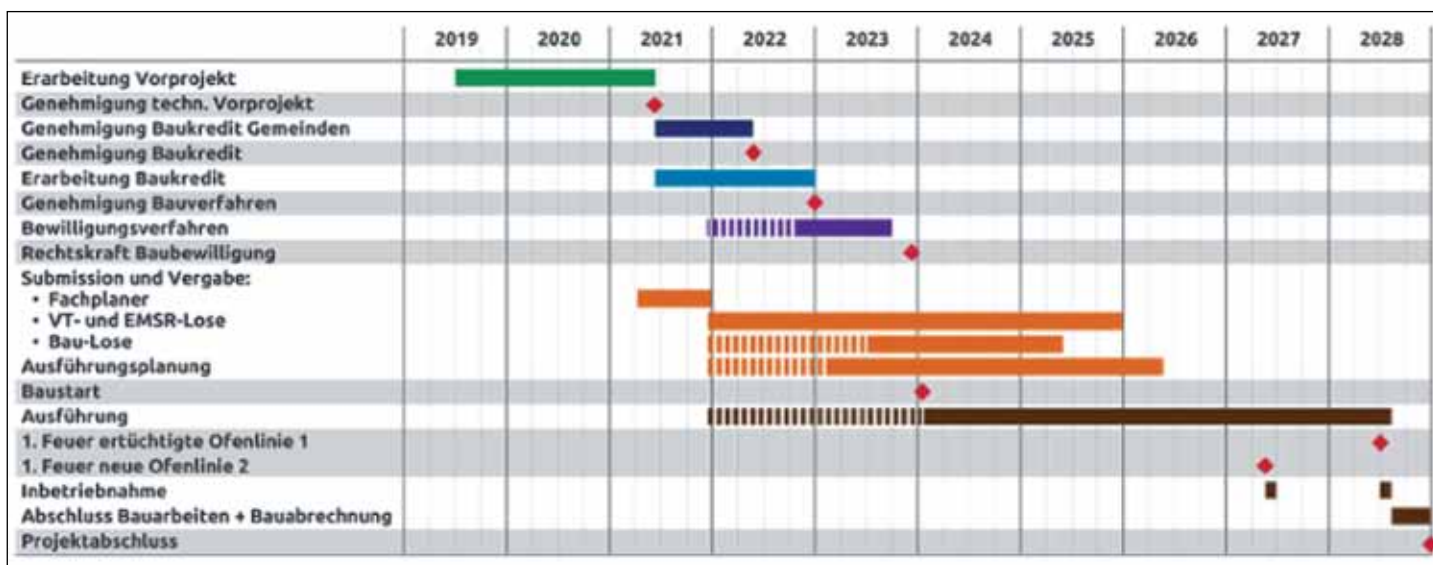
Bevölkerungs- und Wirtschaftswachstum zurückzuführen, andererseits auf den Umstand, dass heute weniger Marktkehricht aus dem Verbandsgebiet abwandert. Durch das Projekt KVA Linth bleibt die Entsorgungssicherheit im Verbandsgebiet langfristig gewährleistet. Mit den künftigen Kapazitäten der beiden Ofenlinien kann die KVA Linth zudem flexibel auf die Entwicklung der Abfallmenge reagieren.

Regionale Wertschöpfung

Als verlässliche und wirtschaftlich solide Arbeitgeberin beschäftigt die KVA

Linth heute in Niederurnen rund 50 Mitarbeitende in verschiedenen Berufen und bildet angehende Fachkräfte Betriebsunterhalt aus. Mit dem Projekt KVA Linth 2025 bleiben die Arbeitsplätze auch langfristig erhalten. Darüber hinaus generiert die KVA Linth weitere Wertschöpfung in der Region, indem sie jährlich zahlreiche Aufträge beim lokalen Gewerbe platziert. Durch das Erneuerungsprojekt ist dies auch in Zukunft sichergestellt. Für die Umsetzung des Projekts sind zudem viele Aufträge im Submissionsverfahren zu vergeben, wobei lokale Unternehmen ihren Standortvorteil nutzen können.

4. Terminplan



5. Kosten

Gemäss dem aktuellen Projektierungsstand ergeben sich Investitionskosten in der Höhe von CHF 198 Mio. exkl. MWST und Teuerung. Die Mehrwertsteuer fällt beim Projekt nicht ins Gewicht, da die Erträge aus den künftigen Geschäftstätigkeiten der KVA Linth ebenfalls der Mehrwertsteuer unterliegen. Aus diesem Grund sind die Investitionskosten vorsteuerabzugsberechtigt. Der Investitionsbedarf ist vergleichbar mit den aktuellen Projekten anderer Schweizer Kehrichtverbrennungsanlagen. Er befindet sich

zudem in der Grössenordnung des letzten grossen Erneuerungsprojekts der KVA Linth, das rund um die Jahrtausendwende umgesetzt wurde und mit CHF 178 Mio. abgerechnet wurde. Die damaligen Baukosten sind mittlerweile vollständig amortisiert.

Finanzielle Auswirkungen

Die Finanzierung des Projekts KVA Linth 2025 basiert auf drei Säulen:

1. Einnahmen aus den Verbrennungsgebühren
2. Auflösung von heute bereits vorhan-

denen Rücklagen im Umfang von über Fr. 30 Mio.

3. Künftige Erträge aus gesteigerter Energieabgabe sowie gesteigerter Metallrückgewinnung

Für das Projekt KVA Linth 2025 wird kein Steuergeld eingesetzt, d.h. für die Gemeinden entstehen keine direkten Kosten.



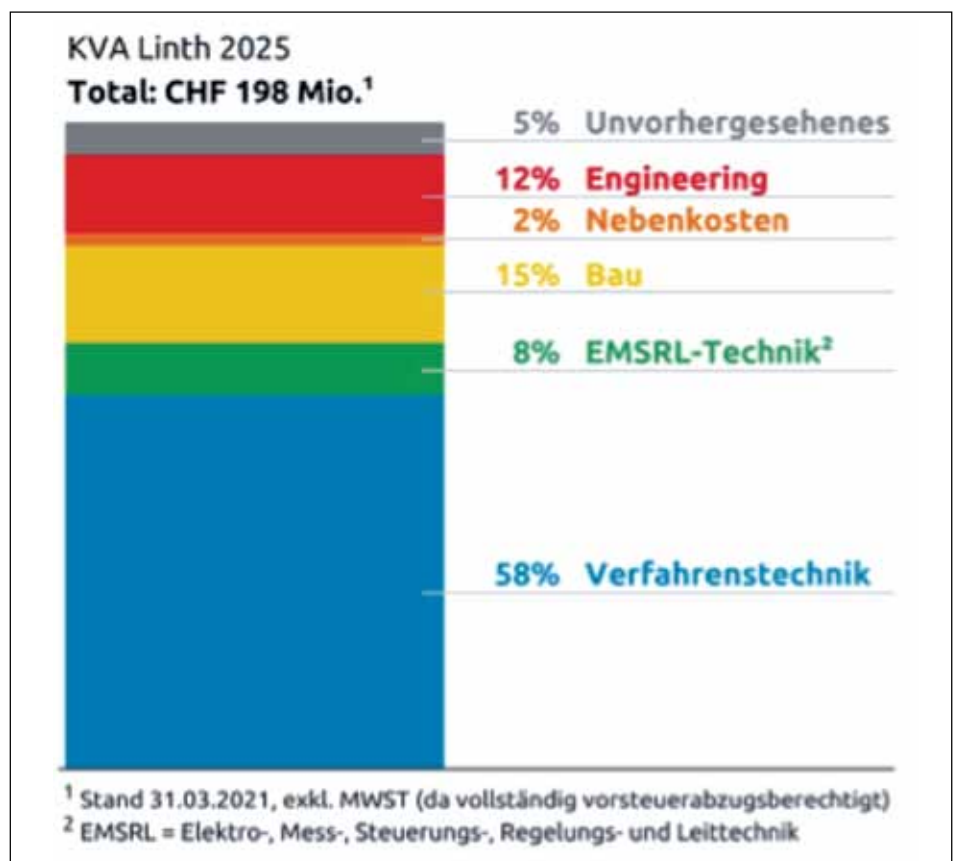
6. Fazit

- Mit dem Erneuerungsprojekt stellt die KVA Linth die zeitgemässe, wirtschaftliche und umweltverträgliche Abfallverwertung langfristig sicher.
- Die hohen Umweltstandards in den Bereichen Luftemissionen und Abwasser bleiben erhalten.
- Die Energieproduktion und die Metallrückgewinnung können zugunsten der Umwelt und des Klimas signifikant gesteigert und effizienter gestaltet werden.
- Nach der Erneuerung ist die KVA Linth «CCS-ready» und damit ihrem Ziel, klimaneutral zu werden, einen grossen Schritt näher.
- Das Projekt wird im Rahmen der üblichen Erneuerungszyklen umgesetzt und sorgt dafür, dass sich die KVA Linth wieder auf dem aktuellsten Stand der Technik befindet.
- Dank zwei verschiedenen grossen Ofenlinien kann die KVA Linth in Zukunft flexibel auf die Entwicklung der Abfallmenge reagieren und deckt dabei verschiedene Szenarien ab.
- Die Investitionskosten von Fr. 198

Mio. werden über die Verbrennungsgebühren, bereits vorhandene Rücklagen sowie gesteigerten Erträge aus Energieverkauf und Metallrückgewinnung finanziert. Es werden keine Steuergelder eingesetzt.

7. Antrag

Für die Realisierung des Projekts «KVA Linth 2025» sei ein Baukredit von 198 Mio. Franken [exkl. MWST und exkl. teuerungsbedingte Mehr- oder Minderkosten] zu bewilligen.



Beschlussfassung über die Teilnutzungsplanung «Sicherheitsstützpunkt Biberbrugg» der Gemeinde Feusisberg.

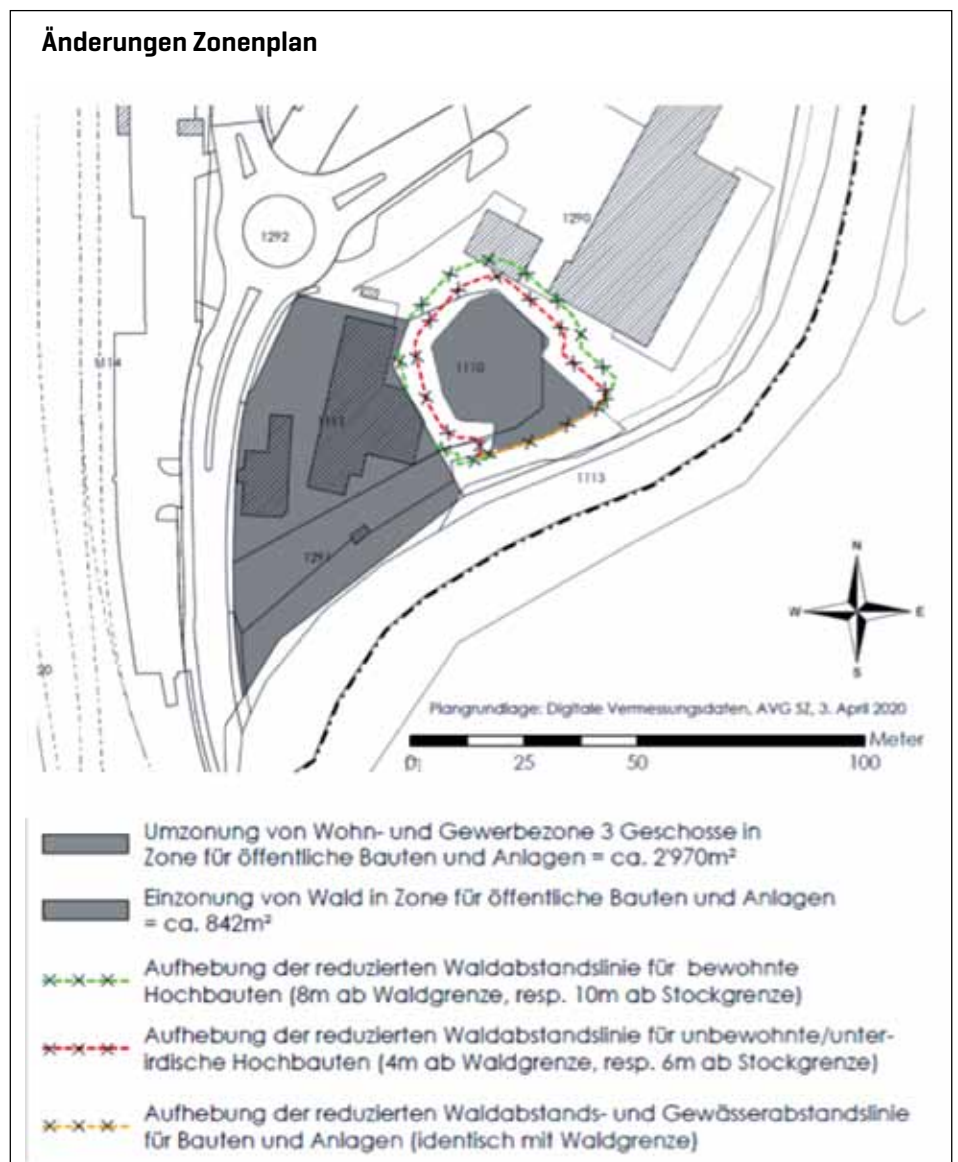
A Ausgangslage

Der Regierungsrat des Kantons Schwyz hat im Jahre 2015 das Baudepartement beauftragt, die kantonale Immobilienstrategie zu überarbeiten. Die überarbeitete Immobilienstrategie sieht eine Reduktion der Mietobjekte vor. In Zukunft soll die Verwaltung vermehrt in eigenen Gebäuden untergebracht werden.

Eine Machbarkeitsstudie für den Standort Biberbrugg zeigte ein erhebliches Ausbaupotenzial des bestehenden Sicherheitsstützpunktes Biberbrugg

[SSB] auf. Im Sicherheitsstützpunkt befinden sich heute zwei Abteilungen der kantonalen Staatsanwaltschaft, Teile der Kantonspolizei sowie das Amt für Justizvollzug mit dem Kantonsgefängnis. Im Sicherheitsstützpunkt arbeiten heute rund 85 Mitarbeiter des Kantons.

Gemäss der kantonalen Immobilienstrategie soll der Sicherheitsstützpunkt erweitert werden. Durch den Ausbau soll ein Polizei- und Verwaltungszentrum entstehen. Das Hochbauamt rechnet mit einem Endbestand von rund 300 Arbeitsplätzen in



Biberbrugg. Für das konkrete Projekt soll ein Projektwettbewerb durchgeführt werden.

B Anpassung der Nutzungsplanung

Anpassungen im Zonenplan

Im Rahmen der Teilnutzungsplanung «Sicherheitsstützpunkt Biberbrugg» sollen die planungsrechtlichen Voraussetzungen für das geplante Polizei- und Verwaltungszentrum geschaffen werden. Hierzu ist eine Umzonung der Parzellen KTN 1111 und KTN 1291 mit einer Fläche von rund 2'970 m² von der

Wohn- und Gewerbezone WG3 in die Zone für öffentliche Bauten und Anlagen nötig.

Zudem soll das 842 m² grosse Waldareal, welches auf den Parzellen KTN 1110 und KTN 1290 liegt, gerodet und in die Zone für öffentliche Bauten und Anlagen eingezont werden. Zudem werden die im Zonenplan festgelegten Waldabstandslinien aufgehoben. Für die Rodung des 842 m² grossen Waldareals wird ein flächengleicher Realersatz auf kantonseigenen Parzellen in der näheren Umgebung geschaffen.

Anpassung Baureglement

Für den Ausbau des Verwaltungszentrums Biberbrugg ist folgende Änderung des Art. 47 Abs. 2 BauR notwendig (Änderungen rot):

Art. 47 BauR: Zone für öffentliche Bauten und Anlagen Oe

² Die Zone öffentlicher Bauten und Anlagen Biberbrugg ist für die Realisierung eines kantonalen Sicherheitsstützpunktes und **Verwaltungszentrums** bestimmt und wird der Empfindlichkeitsstufe III zugeordnet.

Ausschnitt Zonenplan rechtskräftig



Verbindlicher Planinhalt

Bauzonen		ES
WG3 Wohn- und Gewerbezone 3 Geschosse		III
GW Gewerbezone		III
Oe Zone für öffentliche Bauten und Anlagen		III
Schutzzonen		
Gr Grünzone		
Überlagernde Festlegungen		
GWZ Gewässerraumzone		
Gefahrenzone mit erheblicher Gefährdung		
Red. Waldabstandslinie für Hochbauten (8m ab Waldgrenze)		
Red. Waldabstandslinie für unterirdische Hochbauten (4m ab Waldgrenze)		
Reduzierte Waldabstandslinie für Bauten und Anlagen (identisch mit Waldgrenze)		

Hinweisender Planinhalt

Wald*	
Gewässer/Üferbereich*	
Verkehrsflächen	
Gemeindegrenze	



Die Baulinien gegenüber dem Wald und Gewässer sind im Zonenplan festgesetzt. Im Übrigen gelten die kantonalen Abstandsvorschriften (Grenz-, Gebäude- und Strassenabstände). Der Hochwasserschutz ist im Rahmen des Baubewilligungsverfahrens nachzuweisen.

C Verfahren

Der Entwurf der Teilnutzungsplanung wurde am 9. November 2020 vom

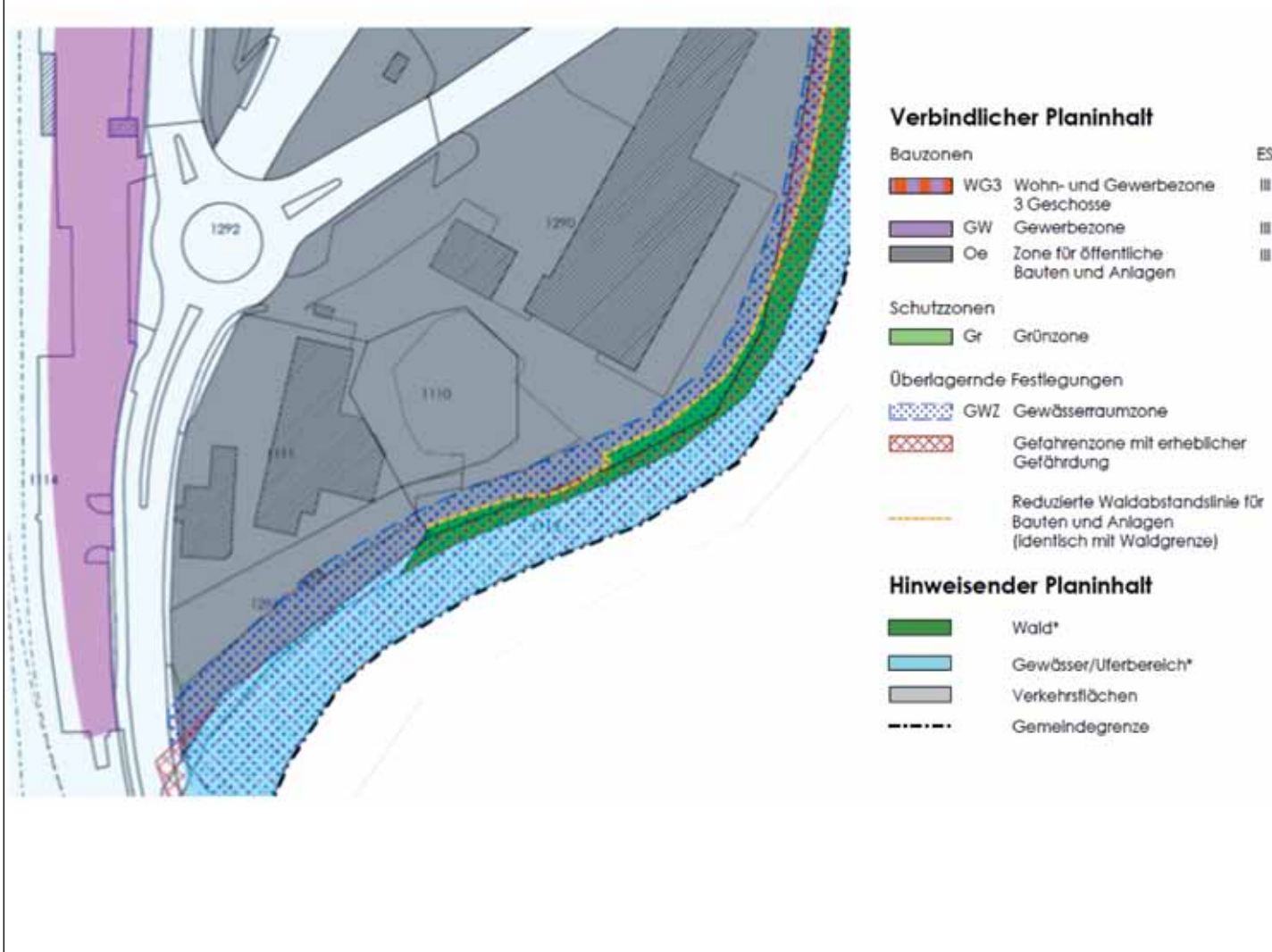
Volkswirtschaftsdepartement des Kantons Schwyz vorgeprüft. Es wurden keine Vorbehalte vorgebracht.

Parallel dazu führte der Gemeinderat vom 18. September 2020 bis 19. Oktober 2020 das öffentliche Informations- und Mitwirkungsverfahren durch. Es gingen drei Einwendungen ein, welche informative Anpassungen des Erläuterungsberichts nach Art. 47 RPV zur Folge hatten.

Der Entwurf der Teilnutzungsplanung

wurde vom 11. Juni 2021 bis 12. Juli 2021 öffentlich aufgelegt. Es sind keine Einsprachen eingegangen.

Ausschnitt Zonenplan mit Änderungen



D Empfehlung des Gemeinderates

Mit der Teilnutzungsplanung «Sicherheitsstützpunkt Biberbrugg» werden zum Wohnen weniger geeignete Flächen einer öffentlichen Nutzung zugewiesen. Damit werden die Voraussetzungen für das geplante Polizei- und Verwaltungszentrum an einem gut erschlossenen Standort sichergestellt, was auch die Ansiedlung zusätzlicher Arbeitsplätze ermöglicht. Die Änderungen des Zonenplans entsprechen

den übergeordneten Planungsgrundlagen und den Zielsetzungen des eidgenössischen Raumplanungsgesetzes.

Der Gemeinderat Feusisberg befürwortet die Anpassung der Nutzungsplanung und ersucht die Stimmbürgerinnen und Stimmbürger, der Teilnutzungsplanung «Sicherheitsstützpunkt Biberbrugg» zuzustimmen.

E Antrag des Gemeinderates

1. Der Gemeinderat beantragt den Stimmberechtigten, gestützt auf die vorstehenden Ausführungen, der Sachvorlage «Teilnutzungsplan Sicherheitsstützpunkt Biberbrugg» zuzustimmen.
2. Der Gemeinderat wird mit dem Vollzug beauftragt.







 Gemeindefeuchhaus Feusisberg

38

Gemeinde Feusisberg

Dorfstrasse 38

8835 Feusisberg

Telefon 044 787 31 31

Telefax 044 787 31 32

www.feusisberg.ch

info@feusisberg.ch

Öffnungszeiten Verwaltung

Montag – Freitag

08.00 bis 11.30 Uhr

13.30 bis 16.30 Uhr