



GEMEINDE
FEUSISBERG



RECHNUNG 2019

Gemeindeversammlung
Mittwoch, 22. April 2020, 20.00 Uhr, im Maihofsaal in Schindellegi

Gemeindeversammlung

Mittwoch, 22. April 2020
20.00 Uhr im Maihofsaal Schindellegi

Geschätzte Mitbürgerinnen und Mitbürger

Wir laden Sie ein zur Gemeindeversammlung vom 22. April 2020.

Die entsprechenden Berichte und Anträge liegen ab 3. April 2020 bei der Gemeindeverwaltung zur Einsicht auf.

Gemeinderat Feusisberg



a) Traktanden, die nicht der Urnenabstimmung unterliegen

-
1. Wahl der Stimmenzähler

 2. Genehmigung Nachkredite Laufende Rechnung 2019

 3. Genehmigung Nachkredit Laufende Rechnung 2020

 4. Genehmigung der Gemeinderechnung 2019



Traktanden 5 – 14

Diese Traktanden betreffen Einbürgerungsgesuche welche hier aus Datenschutzgründen nicht veröffentlicht werden.

b) Traktanden, die der Urnenabstimmung unterliegen

-
1. Beschlussfassung und Krediterteilung für die Realisierung des Projektes «Instandsetzung und Umbau Schulhausstrasse, Schindellegi»

 2. Beschlussfassung und Krediterteilung für die Realisierung des Projektes «Umgestaltung Dorfstrasse Feusisberg, Feusisberg»



Martin Wipfli
Gemeindepäsident



Beat Flühler
Vizepräsident
Tiefbau und Verkehr
Stv. Hochbau und Liegenschaften
Stv. Umwelt und Sicherheit



Urs Rhyner
Finanzen
Stv. Schule und Freizeit



Gabriela Schnellli
Hochbau und Liegenschaften
Stv. Tiefbau und Verkehr



Joris van het Reve
Soziales, Gesundheit und Kultur



Dieter Göldi
Schule und Freizeit
Stv. Soziales Gesundheit und Kultur



Peter Kümmerli
Umwelt und Sicherheit
Stv. Finanzen

Geschätzte Bürgerinnen
Geschätzte Bürger

Die Gemeinderechnung 2019 schliesst mit einem Aufwandüberschuss von rund Fr. 4.1 Millionen ab. Das in den letzten Jahren angehäufte Eigenkapital der Gemeinde wird somit plangemäss etwas abgebaut. Der Gemeinderat ist mit dem vorliegenden Rechnungsabschluss zufrieden, weil durch das höhere Steueraufkommen sowie die tieferen Ausgaben das Defizit faktisch beinahe der Nachzahlung für den innerkantonalen Finanzausgleich entspricht. Der Aufwandüberschuss ist somit nicht struktureller Natur und der Gemeinderat hat damit eindrücklich aufgezeigt, dass er mit den ihm zur Verfügung stehenden Mitteln bei tiefer Steuerbelastung sehr sorgfältig umgeht und gleichzeitig in unsere Zukunft für ein lebenswertes Feusisberg investiert. In diesem Zusammenhang wurden 2019 zwei grosse Projekte abgeschlossen und der Öffentlichkeit übergeben, nämlich die Sanierung der Etzelstrasse sowie der Neubau der Bibliothek mit integrierter Schulraumerweiterung. Im Weiteren hat die Bevölkerung mit grosser Mehrheit alle Vorlagen zum Projekt Weni angenommen.



Die Rechnung des EW Schindellegi schliesst ein weiteres Mal mit einem Ertragsüberschuss ab. Der Gemeinderat hat diesen Abschluss zur Kenntnis genommen und auf Antrag der zuständigen Kommission beschlossen, die Anschlussgebührenstruktur zu überprüfen. Die aktuell gültigen Regularien zielen darauf ab, dass die Tarife und Gebühren eines EW dem Betreiber langfristig eine vernünftige Kapitalrendite gewähren müssen. Gleichzeitig soll das Netz zeitgemäss unterhalten werden können und für die Energielieferung pro Kunde ein geregelter Gewinn anfallen. Der Gemeinderat hat in den letzten Jahren die Tarife im Versorgungsgebiet immer wieder nach unten angepasst und ist nun der Auffassung, dass die Anschlussgebührenstruktur überprüft werden muss. Er geht davon aus, dass noch in diesem Jahr mit entsprechenden Ergebnissen gerechnet werden kann.

Im Weiteren beantragt der Gemeinderat auch die Überweisung von zwei Sachgeschäften an die Urne. Dabei handelt es sich um die Instandsetzung und den Umbau der Schulhausstrasse in Schindellegi sowie die Umgestaltung der Dorfstrasse Feusisberg. Betreffend die Instandsetzung der Schulhausstrasse in Schindellegi müssen wir hier wohl keine weiteren Worte verlieren.

Mit dem Sachgeschäft der Umgestaltung der Dorfstrasse Feusisberg will der Gemeinderat diese Strasse nun so gestalten, dass einerseits die Sicherheit aller Verkehrsteilnehmer gewährleistet und andererseits die Strassenführung trotz schwieriger Lichtverhältnisse ohne unvorhersehbare Hindernisse jederzeit klar ersichtlich ist. Der Gemeinderat ist überzeugt, dass er mit dem vorliegenden Lösungsvorschlag wesentlich zur Verbesserung der Verkehrssicherheit beitragen kann. In diesem Zusammenhang will der Gemeinderat auch darauf hinweisen, dass sowohl verschiedene Bürger als auch die Rechnungsprüfungskommission verlangt haben, allfällige Rechtsansprüche gegen die damaligen Planer zu prüfen. Der Gemeinderat ist diesem Anliegen nachgekommen und hat zunächst festgestellt, dass allfällige Ansprüche erst im Jahre 2021 verjähren. Im weiteren hat ein Studium der Akten ergeben, dass das BfU das damalige Strassenprojekt in einem Gutachten ausdrücklich als rechtskonform bezeichnet hat. Der Gemeinderat kam deshalb zum Schluss, dass die Prozesschancen zu gering wären, um gegen die damaligen Planer eine Klage einzureichen.

An der Informationsveranstaltung über das Projekt der Sportanlage Maihofwiese mit integriertem Parkhaus

haben viele Bürgerinnen und Bürger teilgenommen und an einer regen Diskussion ihre Überlegungen zum Projekt eingebracht. Der Gemeinderat wird diese Anregungen nun in die weiteren Arbeiten einbeziehen und das entsprechende Sachgeschäft für die Überweisung an die Urne vorbereiten. In diesem Zusammenhang hat sich der Gemeinderat auch mit weiteren Anliegen zum Themenkreis lebenswertes Feusisberg befasst und ist zum Schluss gekommen, dass man in den nächsten Monaten auch weitere Themen, wie beispielsweise Lädelisten im Ortsteil Feusisberg oder Wohnen im Alter in Schindellegi, diskutieren will.

Ich freue mich auf eine anregende Gemeindeversammlung.

Herzlich

Martin Wipfli
Gemeindepäsident

Bericht des Säckelmeisters zur Jahresrechnung 2019



Geschätzte Einwohnerinnen und Einwohner

Laufende Rechnung 2019

Die Laufende Rechnung 2019 schliesst mit einem Aufwandüberschuss von Fr. 4'118'200.09 ab. Dies entspricht einer Verbesserung gegenüber dem ursprünglichen Voranschlag von Fr. 4'050'299.91.

Die Differenz zum Voranschlag ergibt sich einerseits aus Mehreinnahmen bei den Steuern von rund Fr. 1.5 Mio. Diese sind auf ein Einmalereignis zurückzuführen und wurden erst kurz vor Jahresende bekannt und fakturiert. Andererseits hat die Gemeinde Feusisberg weniger ausgegeben als veranschlagt. Hier sei insbesondere erwähnt, dass die budgetierten Bachverbauungen nicht ausgeführt wurden, da diese Aufgabe nun dem Bezirk obliegt. Ebenfalls konnten gewisse Unterhalts- und Ausbaurbeiten günstiger als veranschlagt erledigt werden oder es ergaben sich Verzögerungen, sodass diese Aufwendungen nicht im 2019 angefallen sind.

Investitionsrechnung 2019

2019 konnte die Gemeindebibliothek mit Schulraumerweiterung der Bevölkerung zur Verfügung gestellt werden. Im Nachgang dazu ergeben sich noch gewisse Abschlussarbeiten, welche im Verlaufe des Jahres 2020 erledigt und abgerechnet werden. Die entsprechende Kreditabrechnung wird anlässlich der Rechnungsgemeindeversammlung 2020 der Bevölkerung zur Genehmigung unterbreitet. Es darf aber schon jetzt davon ausgegangen werden, dass der Kredit eingehalten werden kann.

Ebenfalls im Verlaufe dieses Jahres wird der Ausbau der Etzelstrasse ausserhalb der Bauzone abgeschlossen sein. Auch diese Abrechnung wird den Stimmbürgern anlässlich der Gemeindeversammlung im nächsten Frühjahr zur Genehmigung unterbreitet. Hier darf sogar von einer grösseren Kreditunterschreitung ausgegangen werden.

Im letzten Jahr haben Sie dankenswerterweise dem Teilnutzungsplan Weni, dem Kauf der Sportanlage Weni und

dem Neubau eines Kunstrasenfeldes sowie der Sanierung der Sportanlage Weni zugestimmt. Wegen des bekannten Moratoriums auf kantonaler Ebene konnte die Umzonung bisher noch nicht erfolgen, was das Projekt nun leicht verzögert. Wir gehen aber davon aus, dass die Änderung des Teilnutzungsplanes in nächster Zeit vom Regierungsrat genehmigt wird und somit der Kauf vollzogen werden kann.

Bestandesrechnung 2019

Die flüssigen Mittel haben aufgrund der Investitionen und der hohen Steuerkraftabschöpfung um rund Fr. 8.5 Mio. abgenommen. Im Gegenzug hat das Finanzvermögen um rund Fr. 5 Mio. zugelegt.

Trotz der auch im 2019 mit Fr. 15'336'900.- sehr hoch ausgefallenen Steuerkraftabschöpfung und der getätigten Investitionen, musste die Gemeinde Feusisberg im vergangenen Jahr kein Fremdkapital aufnehmen. Je nach Steuereingang kann sich dies im aktuellen Jahr allerdings ändern, sind doch mit dem Landkauf in der Weni,

der Sanierung der Sportanlagen und der Steuerkraftabschöpfung allein schon rund Fr. 27 Mio. zu finanzieren.

Dank dem im Vergleich zum ursprünglichen Voranschlag sehr guten Ergebnis, reduziert sich das Eigenkapital lediglich um Fr. 4.1 Mio. auf neu Fr. 32'079'756.06. Damit dürften auch die gemäss aktuellem Finanzplan in den kommenden Jahren anfallenden Defizite ohne Steuererhöhung zu finanzieren sein.

Rechnung EW Schindellegi

Die Rechnung unseres Elektrizitätswerks schliesst mit einem Ertragsüberschuss von Fr. 200'015.58 ebenfalls besser ab als erwartet. Zum guten Ergebnis haben Minderabschreibungen und gute Konditionen beim Energieankauf beigetragen. Ebenfalls konnte durch eine Verrechnung von früheren Aufwendungen ein Mehrertrag erzielt werden.

Infolge Verzögerung von Bauprojekten verschieben sich die im 2019 budgetierten grossen Investitionen auf die

Folgejahre. Damit schliesst die Investitionsrechnung negativ ab, was, wie bereits erwähnt, eine Reduktion der Abschreibungen in der Laufenden Rechnung zur Folge hat.

Der Ertragsüberschuss wird wiederum in den kommenden Jahren zu einem wesentlichen Teil den Strombezügern mit günstigen Tarifen zurückvergütet.

Mit dem Ertragsüberschuss erhöht sich nun das Eigenkapital des EW Schindellegi auf Fr. 4'330'992.13-.

Schlusswort

Ich freue mich, dem künftigen Säckelmeister/der künftigen Frau Säckelmeister eine gesunde finanzielle Basis hinterlassen zu dürfen. Mit dem vorhandenen Eigenkapital wird Feusisberg auch in den nächsten Jahren weiterhin steuerlich sehr attraktiv bleiben. Ebenfalls werden die Investitionen in die beiden hier in dieser Broschüre präsentierten Sachgeschäfte gut verkraftbar sein und keine Steuererhöhung bedingen.

Wie Sie wissen, endet meine Amtszeit als Säckelmeister Ende Juni dieses Jahres. Ich danke Ihnen, liebe Mitbürgerinnen und Mitbürger, für das mir in den vergangenen Jahren entgegengebrachte Vertrauen und die Unterstützung, die Sie mir zuteil kommen liessen. Ebenfalls bedanke ich mich bei meiner Ratskollegin und meinen Ratskollegen, sowie bei der Rechnungsprüfungskommission, beim Gemeindegassier und der Gemeindeverwaltung für die gute und konstruktive Zusammenarbeit.

Urs Rhyner

Säckelmeister der Gemeinde Feusisberg

Bericht zur Verwaltungsrechnung 2019

Geschätzte Mitbürgerinnen und Mitbürger

Die Laufende Rechnung der Gemeinde Feusisberg schliesst ab mit einem **Aufwandüberschuss von**

Fr. 4'118'200.09

Der ursprüngliche Voranschlag 2019 rechnete mit einem Mehraufwand von

Fr. 8'168'500.00

Damit schliesst die Rechnung 2019 besser ab als budgetiert und zwar um

Fr. 4'050'299.91

Somit setzt sich das Eigenkapital per 31.12.2019 wie folgt zusammen:

Bestand Eigenkapital per 01.01.2019
Rechnungsergebnis 2019

Fr. 36'197'956.15
Fr. - 4'118'200.09

Eigenkapital per 31.12.2019

Fr. **32'079'756.06**

Feusisberg, 13. Februar 2020
Gemeindekassieramt Feusisberg



Kennzahlen der Gemeinde Feusisberg

	2017	2018	2019
	in Mio. Fr.	in Mio. Fr.	in Mio. Fr.
Aufwand			
1. Gesamtaufwand inkl. Abschreibungen	31.0	32.3	36.5
2. Abschreibungen: ordentliche	1.1	1.0	1.1
3. Abschreibungen: ausserordentliche	4.8	3.8	0.0
4. Finanzausgleich	6.8	8.0	15.3
5. Aufwand vor Abschreibungen und Finanzausgleich	18.2	19.2	20.0
6. Laufender Aufwand/Einwohner	5'944.37	6'184.07	6'890.43
7. Zinsbelastungsanteil	0.28%	0.20%	0.14%
8. Kapitaldienstanteil	3.92%	3.41%	3.41%
9. Selbstfinanzierungsanteil	19.95%	15.43%	15.43%
Ertrag			
10. Gesamtertrag	31.0	32.3	32.4
11. Ertrags-/Aufwandüberschuss	0.0	0.0	-4.1
12. Steuerkraft gesamt*	39.9	41.9	41.4
13. Steuerkraft pro Einwohner*	7'652.16	8'035.73	7'821.76
14. Steuerfuss in % einer Einheit	65	65	65
Investitionen			
15. Nettoinvestitionen	1.8	4.3	6.1
16. Selbstfinanzierungsgrad	334.00%	115.03%	-51.36%
Bilanz			
17. Finanzvermögen	45.9	36.8	27.6
18. Verwaltungsvermögen	8.1	7.7	12.6
19. Fremdkapital	17.8	8.3	8.1
20. Nettovermögen	28.0	28.5	19.5
21. Eigenkapital	36.2	36.2	32.1
22. Einwohner	5'211	5'216	5'293

*auf eine Einheit hochgerechnet

Nachkredite / Laufende und Investitionsrechnung 2019

Bezeichnung			Budget	bereits bewilligte Nachkredite	Rechnung	Nachkredite	Begründungen
011 Legislative/Gemeindeversammlung	011.300	Entschädigung Tag- und Sitzungsgelder	30'500.00		34'420.00	3'920.00	Mehraufwand Kommissions-sitzungen
011 Legislative/Gemeindeversammlung	011.310	Drucksachen, Inserate	30'000.00		56'215.30	26'215.30	Mehraufwand Drucksachen Sachgeschäfte und neues Design Gemeindebroschüre
100 Vermessung	100.318	Nachführung Grundbuch / Vermessung	5'000.00	110'000.00	100'037.65		Kein zusätzl. Nachkredit notwendig
140 Feuerwehr	140.365	Beiträge an private Institutionen	0.00		1'000.00	1'000.00	Beitrag an Verkehrskadetten Ausserschwyz
140 Feuerwehr	140.380	Ersatzabgabenüberschuss Spezialfinanzierung	1'000.00		48'592.56		Gesetzlich gebundene Ausgabe
161 Regionale Sicherheitskommission	61.318	Regionale Sicherheitskommission	61'700.00		82'559.90	20'859.90	Projekt «Höfe stromlos» (Verschiebung eines Teils der Kosten von 2018 auf 2019)
200 Kindergarten	200.302	Besoldungen Lehrkräfte	501'800.00		544'053.90	42'253.90	Stellvertretungen infolge Krankheiten und Mutterschaft
200 Kindergarten	200.303	Arbeitgeberbeitrag AHV, IV, EO, ALV, FAK	41'100.00		44'656.10		Gesetzlich gebundene Ausgabe
200 Kindergarten	214.304	Arbeitgeberbeitrag Pensionskasse	49'000.00		52'092.95		Gesetzlich gebundene Ausgabe
210 Primarschule	210.352	Entschädigungen Schulgelder	0.00		10'957.80	10'957.80	Beitrag an auswärtige Beschulung
214 Musikschule	214.302	Besoldungen Lehrkräfte	398'000.00		423'707.20	25'707.20	Mehrlektionen, dafür auch Mehrertrag, Konto 214.433
214 Musikschule	214.303	Arbeitgeberbeitrag AHV, IV, EO, ALV, FAK	31'300.00		33'690.54		Gesetzlich gebundene Ausgabe
214 Musikschule	214.303	Arbeitgeberbeitrag Pensionskasse	19'200.00		25'769.40		Gesetzlich gebundene Ausgabe
218 Allgemeine Schuldienste	218.301	Besoldungen Personal	230'000.00		239'590.20	9'590.20	Mehraufwand Betreuerinnen Tagesstrukturen (dafür Mehrertrag, Konto 218.433)
218 Allgemeine Schuldienste	218.303	Arbeitgeberbeitrag AHV, IV, EO, ALV, FAK	17'500.00		21'782.25		Gesetzlich gebundene Ausgabe
219 Schulverwaltung	219.301	Besoldungen Personal	100'000.00		247'111.80	147'111.80	Besoldung Schulleiter neu über dieses Konto (dafür Entlastung Konto 210.302)
219 Schulverwaltung	219.303	Arbeitgeberbeitrag AHV, IV, EO, ALV, FAK	7'500.00		19'400.59		Gesetzlich gebundene Ausgabe
219 Schulverwaltung	219.304	Arbeitgeberbeitrag Pensionskasse	9'500.00		18'642.00		Gesetzlich gebundene Ausgabe
219 Schulverwaltung	219.305	Arbeitgeberbeitrag Kranken- und Unfallversicherung	1'600.00		5'171.50		Gesetzlich gebundene Ausgabe
220 Sonderschulen	220.361	Beiträge an Sonderschulen	408'200.00		455'152.85		Gesetzlich gebundene Ausgabe
240 Schulliegenschaften	240.312	Wasser, Energie, Kehricht	138'500.00		151'371.75	12'871.75	Mehraufwand Heiz- u. Energiekosten
240 Schulliegenschaften	240.314	Unterhalt Liegenschaften	948'100.00	320'000.00	1'053'493.78		Kein zusätzl. Nachkredit notwendig
340 Sport- und Freizeitanlagen	340.331	Ordentliche Abschreibungen	0.00		1'113.45		Gesetzlich gebundene Ausgabe
500 Sozialversicherungen	500.362	KVG Pflegefinanzierung	415'100.00		498'299.35		Gesetzlich gebundene Ausgabe
580 Wirtschaftliche Sozialhilfe	580.366.21	Vorläufig aufgenommene und anerkannte Flüchtlinge	200'000.00		201'773.55		Gesetzlich gebundene Ausgabe
589 Übrige Sozialhilfe, Fürsorgeverwaltung	589.354.10	Migration	15'000.00		18'116.60	3'116.60	Mehrkosten Komln
589 Übrige Sozialhilfe, Fürsorgeverwaltung	589.365	Beiträge an private Institutionen	3'400.00		4'865.60	1'465.60	Zu wenig budgetiert
620 Gemeindestrassen	620.301	Besoldungen Personal	288'000.00		294'961.40	6'961.40	Beschäftig. Lehrabgänger bis zur RS
620 Gemeindestrassen	620.315	Unterhalt Mobilien, Maschinen, Fahrzeuge	38'000.00		40'629.65	2'629.65	Unplanmässige Reparaturen Gemeindefahrzeuge
620 Gemeindestrassen	620.318.10	Projektierungs- und Beratungskosten	98'000.00		139'071.44	41'071.44	Planungskosten Versetzung Kandelaber Dorfstrasse Feusisberg
620 Gemeindestrassen	620.331	Ordentliche Abschreibungen	406'900.00		486'370.45		Gesetzlich gebundene Ausgabe
720 Abfallbeseitigung	720.314	Dienstleistungen Dritter	8'000.00		16'122.90	8'122.90	Zusatzaufwand Unterhalt UFC Feusisberg
720 Abfallbeseitigung	720.318	Kehricht-Entsorgung	325'000.00		357'298.91	32'298.91	Mehraufwand Transportkosten
780 Übriger Umweltschutz	780.318	Transporte/Verbrennung v. Tierkadavern	10'000.00		11'272.80		Gesetzlich gebundene Ausgabe
942 Liegenschaften des Finanzvermögens	942.312	Baulicher Unterhalt durch Dritte	15'500.00		17'694.44	2'194.44	Mehraufwand Sandsteingewände alte Säge
240 Schulliegenschaften	240.513	Schulhausenerweiterung Schindellegi inkl. Mittagstisch	2'000'000.00		2'407'402.38		Gesetzlich gebundene Ausgabe
300 Kulturförderung	300.501	Gemeindebibliothek	1'000'000.00		1'203'701.15		Gesetzlich gebundene Ausgabe
340 Sport- und Freizeitanlagen	340.501	Sportanlage Weni			13'013.45		Gesetzlich gebundene Ausgabe
710 Abwasserbeseitigung	710.592	Zuweisung Verpflichtung Kanalisation			213'610.50		Gesetzlich gebundene Ausgabe
Total Nachkredite Rechnung 2019				430'000.00		398'348.79	

Für Aufwandpositionen, welche gegenüber dem Budget um mehr als Fr. 1'000.– überschritten werden, sind Nachkredite einzuholen. Gesetzlich vorgeschriebene Ausgaben sind nicht mittels Nachkredit zu sanktionieren.

Nachkredite zu Lasten Rechnung 2020

Bezeichnung		Nach- kredit- summe	Begründung
942 Liegenschaften des Finanzvermögens	942.319	15'000.00	Erwerb Parzelle 1417 Funkantenne Rossberg
Total Nachkredite Rechnung 2020		15'000.00	



Antrag und Bericht der Rechnungsprüfungskommission

zu den Nachkrediten der Gemeinderechnung 2019 und des Voranschlags 2020 zu Händen der Gemeindeversammlung vom 22. April 2020

Anlässlich der Prüfung der Gemeinderechnung 2019 hat die Rechnungsprüfungskommission die vom Gemeinderat beantragten Nachkredite 2019 und 2020 geprüft und festgestellt, dass diese gemäss den gesetzlichen Grundlagen korrekt sind.

Die Rechnungsprüfungskommission empfiehlt deshalb der Gemeindeversammlung, die Nachkredite 2019 im Umfang von Fr. 398'348.79 und den Nachkredit 2020 im Betrag von Fr. 15'000.- zu genehmigen.

Feusisberg, 13. Februar 2020

Die Rechnungsprüfungskommission

Patrick Nützi | Adrian Egger | Tobias Hegner | Thomas Ruoss | Jeremias Mächler

Verwaltungsrechnung Übersicht

Ergebnisse		Rechnung 2019		Voranschlag 2019	
		Soll	Haben	Soll	Haben
Laufende Rechnung	Total Aufwand	36'471'054.32		39'472'000.00	
	Total Ertrag		32'352'854.23		31'303'500.00
	Ertragsüberschuss		4'118'200.09		8'168'500.00
	Aufwandüberschuss				
Investitionsrechnung	Total Ausgaben	6'445'821.33		7'237'000.00	
	Total Einnahmen		592'985.55		539'100.00
	Einlagen/Entnahmen Spezialfinanzierungen	213'610.50			747'900.00
	Nettoinvestitionen		6'066'446.28		5'950'000.00
Finanzierung	Ausgaben für Investitionen	6'066'446.28		5'950'000.00	
	Abschreibungen ordentlich		1'121'846.28		1'091'700.00
	Abschreibungen ausserordentlich				
	Aufwandüberschuss Laufende Rechnung	4'118'200.09		8'168'500.00	
	Ertragsüberschuss Laufende Rechnung				
	Saldo Spezialfinanzierung Laufende Rechnung	119'522.80		781'600.00	
	Finanzierungsüberschuss		9'182'322.89		13'808'400.00
	Finanzierungsfehlbetrag				
	Selbstfinanzierungsgrad		-51.36%		-132.07%

Zusammenzug der Laufenden Rechnung

		Rechnung 2019		Voranschlag 2019		Rechnung 2018	
		Aufwand	Ertrag	Aufwand	Ertrag	Aufwand	Ertrag
0	Allgemeine Verwaltung	2'948'292.59	793'031.46	3'254'800.00	780'600.00	2'807'387.00	837'219.97
	Nettoaufwand		2'155'261.13		2'474'200.00		1'970'167.03
1	Öffentliche Sicherheit	618'507.66	380'087.35	557'200.00	411'900.00	697'315.48	413'673.81
	Nettoaufwand		238'420.31		145'300.00		283'641.67
2	Bildung	7'912'997.83	1'011'306.25	8'067'600.00	977'000.00	7'021'007.05	931'400.30
	Nettoaufwand		6'901'691.58		7'090'600.00		6'089'606.75
3	Kultur und Freizeit	583'722.77	2'724.00	659'900.00	600.00	320'707.68	629.00
	Nettoaufwand		580'998.77		659'300.00		320'078.68
4	Gesundheit	279'191.30		346'200.00		281'243.85	
	Nettoaufwand		279'191.30		346'200.00		281'243.85
5	Soziale Wohlfahrt	4'090'063.45	810'927.19	4'533'300.00	778'600.00	4'306'079.70	651'471.21
	Nettoaufwand		3'279'136.26		3'754'700.00		3'654'608.49
6	Verkehr	2'426'162.71	269'356.08	2'708'700.00	262'100.00	6'484'101.36	266'097.89
	Nettoaufwand		2'156'806.63		2'446'600.00		6'218'003.47
7	Umwelt, Raumordnung	2'064'124.91	1'448'111.96	3'628'500.00	2'072'600.00	1'788'716.75	1'286'939.85
	Nettoaufwand		616'012.95		1'555'900.00		501'776.90
8	Volkswirtschaft	29'230.65		44'900.00		36'750.38	
	Nettoaufwand		29'230.65		44'900.00		36'750.38
9	Finanzen und Steuern	15'518'760.45	27'637'309.94	15'670'900.00	26'020'100.00	8'512'802.82	27'883'083.66
	Nettoertrag		12'118'549.49		10'349'200.00		19'370'280.84
			36'471'054.32		32'352'854.23		39'472'000.00
					31'303'500.00		32'256'112.07
							32'270'515.69
	Ertragsüberschuss					14'403.62	
	Aufwandüberschuss		4'118'200.09		8'168'500.00		
Total		36'471'054.32	36'471'054.32	39'472'000.00	39'472'000.00	32'270'515.69	32'270'515.69

Artengliederung der Laufenden Rechnung

	Rechnung 2019		Voranschlag 2019		Rechnung 2018	
	Aufwand	Ertrag	Aufwand	Ertrag	Aufwand	Ertrag
3 Aufwand	36'471'054.32		39'472'000.00		32'256'112.07	
30 Personalaufwand	7'679'122.95		7'915'700.00		7'366'114.90	
300 Behörden, Kommissionen	255'483.10		270'700.00		257'810.00	
301 Löhne Verwaltungs-/Betriebspersonal	2'707'609.35		2'619'600.00		2'357'087.55	
302 Löhne der Lehrkräfte	3'516'962.05		3'763'400.00		3'609'525.05	
303 Sozialversicherungsbeiträge	494'956.95		499'100.00		476'377.05	
304 Personalversicherungsbeiträge	538'255.30		555'100.00		503'849.75	
305 Unfallversicherungs- und Krankenkassenbeiträge	98'700.80		101'700.00		79'691.90	
306 Dienstkleider, Wohnungs- und Verpflegungszulagen	11'732.95		13'000.00		14'898.85	
308 Entschädigung temporäre Arbeitskräfte			6'500.00		4'287.50	
309 Übriger Personalaufwand	55'422.45		86'600.00		62'587.25	
31 Sachaufwand	5'343'982.29		7'144'700.00		4'533'575.17	
310 Büro-/Schulmaterial, Drucksachen	300'010.20		330'600.00		256'100.94	
311 Anschaffung Mobilien, Fahrzeuge	377'507.17		577'100.00		193'846.55	
312 Wasser, Energie, Heizmaterial	198'000.75		197'500.00		171'602.24	
313 Verbrauchsmaterialien	86'536.25		112'800.00		76'863.44	
314 Baulicher Unterhalt durch Dritte	2'297'720.22		3'548'400.00		1'929'695.61	
315 Übriger Unterhalt durch Dritte	244'377.64		280'600.00		264'612.74	
316 Mieten, Pachten, Benützungsgebühren	53'651.85		66'300.00		57'591.30	
317 Spesenentschädigungen	172'575.38		209'200.00		150'728.30	
318 Dienstleistungen, Honorare	1'470'918.78		1'478'400.00		1'381'626.80	
319 Übriger Sachaufwand	142'684.05		343'800.00		50'907.25	
32 Passivzinsen	86'075.49		227'000.00		90'365.75	
321 Kurzfristige Schulden	20'110.80		25'000.00		21'026.40	
322 Langfristige Schulden			2'400.00			
323 Sonderrechnungen			77'000.00			
329 Übrige Zinsen	65'964.69		122'600.00		69'339.35	
33 Abschreibungen	1'151'064.73		1'133'500.00		4'843'443.54	
330 Finanzvermögen	29'218.45		41'800.00		71'002.81	
331 Verwaltungsvermögen ordentliche Abschreibungen	1'121'846.28		1'091'700.00		1'020'644.73	
332 Verwaltungsvermögen zusätzliche Abschreibungen					3'751'796.00	
34 Anteile und Beiträge ohne Zweckbindung	15'336'900.00		15'336'900.00		8'263'200.00	
342 Steuerkraftabschöpfung	15'336'900.00		15'336'900.00		8'263'200.00	
35 Entschädigungen an Gemeinwesen	503'219.45		612'900.00		468'550.90	
352 Gemeinden, Bezirke, Zweckverbände	472'056.55		585'800.00		439'167.75	
354 Beiträge an gemischtwirtschaftliche Unternehmen	31'162.90		27'100.00		29'383.15	
36 Eigene Beiträge	5'793'896.85		6'572'100.00		6'051'213.52	
361 Kanton	2'193'974.00		2'305'700.00		2'307'749.65	
362 Gemeinden, Bezirke, Zweckverbände	1'076'521.20		1'256'100.00		1'113'422.66	
364 Beiträge an gemischtwirtschaftliche Unternehmen					44'636.55	
365 Private Institutionen	807'203.00		929'200.00		897'963.30	
366 Private Haushalte	1'716'198.65		2'081'100.00		1'687'441.36	
38 Einlagen Spezialfinanzierungen	48'592.56		1'000.00		109'848.29	
380 Spezialfinanzierungen, Spezialfonds	48'592.56		1'000.00		109'848.29	
39 Interne Belastungen	528'200.00		528'200.00		529'800.00	
390 Anteil Personalaufwand	482'100.00		482'100.00		479'700.00	
398 Zuschuss aus Gemeindemitteln/Spezialfinanzierungen	46'100.00		46'100.00		50'100.00	

	Rechnung 2019		Voranschlag 2019		Rechnung 2018	
	Aufwand	Ertrag	Aufwand	Ertrag	Aufwand	Ertrag
4 Ertrag		32'352'854.23		31'303'500.00		32'270'515.69
40 Steuern		27'298'414.90		25'881'000.00		27'728'051.29
400 Einkommens- und Vermögenssteuern		24'705'104.00		23'602'000.00		24'428'074.39
401 Ertrags- und Kapitalsteuern		2'564'187.95		2'250'000.00		3'270'399.85
406 Hundesteuern		29'122.95		29'000.00		29'577.05
41 Konzessionen		7'994.20		11'000.00		14'491.25
410 Konzessionen		7'994.20		11'000.00		14'491.25
42 Vermögenserträge		59'237.89		82'900.00		62'114.47
420 Banken		81.59		200.00		283.66
421 Guthaben		27'572.30		15'000.00		29'886.81
422 Anlagen des Finanzvermögens				2'400.00		
423 Liegenschaftserträge des Finanzvermögens		31'584.00		31'500.00		31'944.00
429 Übrige Vermögenserträge				33'800.00		
43 Entgelte		3'262'179.73		2'952'600.00		2'905'377.38
430 Ersatzabgaben		306'789.45		320'000.00		323'455.61
431 Gebühren für Amtshandlungen		292'873.76		301'500.00		332'599.85
433 Schulgelder		374'266.65		345'500.00		338'196.90
434 Andere Benützungsgebühren		1'492'851.74		1'503'000.00		1'491'872.89
435 Verkäufe		204'885.80		17'000.00		13'069.95
436 Rückerstattungen		590'512.33		465'600.00		406'182.18
45 Rückerstattungen von Gemeinwesen		403'494.50		464'600.00		435'993.10
451 Kanton		324'484.50		394'600.00		357'677.10
452 Gemeinden, Bezirke, Zweckverbände		79'010.00		70'000.00		78'316.00
46 Beiträge für eigene Rechnung		625'217.65		600'600.00		594'688.20
460 Bund				2'500.00		
461 Kanton		603'639.95		598'100.00		560'897.65
462 Gemeinden		3'389.70				9'992.55
469 Übrige Beiträge		18'188.00				23'798.00
48 Entnahme Spezial-/Vorfinanzierungen		168'115.36		782'600.00		0.00
480 Entnahmen Spezialfinanzierungen Spezialfonds		168'115.36		782'600.00		
49 Interne Gutschriften		528'200.00		528'200.00		529'800.00
490 Aufteilung Personalaufwand		482'100.00		482'100.00		479'700.00
498 Zuschuss aus Gemeindemitteln/Spezialfinanzierungen		46'100.00		46'100.00		50'100.00

Laufende Rechnung

		Rechnung 2019		Voranschlag 2019		Rechnung 2018	
		Aufwand	Ertrag	Aufwand	Ertrag	Aufwand	Ertrag
0	Allgemeine Verwaltung	2'948'292.59	793'031.46	3'254'800.00	780'600.00	2'807'387.00	837'219.97
011	Legislative/Gemeindeversammlung	179'731.80		172'000.00		188'901.93	
011.300	Entschädigung Tag- und Sitzungsgelder	34'420.00		30'500.00		33'175.00	
011.310	Drucksachen, Inserate	56'215.30		30'000.00		38'183.30	
011.317	Spesenentschädigung	519.20		1'000.00		864.90	
011.318	Porti, Gutachten, Rechtsberatung	84'839.50		103'000.00		110'530.63	
011.319	Übriger Sachaufwand	3'737.80		7'500.00		6'148.10	
012	Exekutive/Gemeindebehörde	225'444.27		239'200.00		216'484.75	
012.300	Entschädigung Tag- und Sitzungsgelder	177'220.00		177'000.00		176'830.00	
012.303	Arbeitgeberbeitrag AHV / IV / EO / ALV / FAK	11'164.02		11'500.00		11'146.40	
012.305	Arbeitgeberbeitrag Unfallversicherung	1'862.85		1'700.00		1'478.70	
012.317	Spesenentschädigung	4'158.60		10'000.00		4'424.30	
012.318	Ehrenkosten / Jungbürgerfeier / Neuzuzüger	27'337.60		35'400.00		18'192.55	
012.319	Übriger Sachaufwand	3'701.20		3'600.00		4'412.80	
020	Gemeindeverwaltung	1'851'156.95	599'714.56	1'928'100.00	556'600.00	1'781'083.90	624'169.67
020.300	Entschädigung Tag- und Sitzungsgelder			700.00		580.00	
020.301	Besoldungen Personal	1'350'668.00		1'365'000.00		1'270'201.30	
020.303	Arbeitgeberbeitrag AHV / IV / EO / ALV / FAK	106'231.89		108'100.00		101'785.15	
020.304	Arbeitgeberbeitrag Pensionskasse	118'830.00		130'000.00		95'610.30	
020.305	Arbeitgeberbeitrag Kranken- und Unfallversicherung	27'519.70		29'000.00		23'384.30	
020.308	Temporäre Arbeitskräfte			6'000.00		4'287.50	
020.309	Übriger Personalaufwand	8'980.25		8'000.00		14'012.90	
020.310	Büromaterial, Drucksachen, Inserate	34'213.57		45'700.00		39'686.32	
020.311	Anschaffung Mobiliar, Geräte, Maschinen	9'321.00		20'200.00		33'729.20	
020.315	Unterhalt Mobilien, Maschinen, EDV-Anlage	105'037.75		120'600.00		101'748.75	
020.315.10	Unterhalt/Erweiterung Internet	5'583.44		9'700.00		4'555.34	
020.316	Mieten, Benützungskosten	200.00		200.00		200.00	
020.317	Spesenentschädigung	1'966.25		2'000.00		3'839.65	
020.318	Telefon, Porti, Betriebskosten	65'780.80		66'000.00		67'311.59	
020.319	Übriger Sachaufwand	3'824.30		4'000.00		3'951.60	
020.331	Ordentliche Abschreibungen	13'000.00		12'900.00		16'200.00	
020.431	Gebühren für Amtshandlungen		93'206.86		70'000.00		112'462.15
020.436	Rückerstattung Betriebsgebühren		20'855.70		10'000.00		25'460.52
020.451	Rückerstattung Kanton / AHV Zweigstelle		2'642.00		2'600.00		2'631.00
020.452	Rückerstattung anderer Gemeinwesen		79'010.00		70'000.00		78'316.00
020.490	Interne Verrechnung		404'000.00		404'000.00		405'300.00
025	Zivilstandsamt Ausserschwyz	15'126.55		18'400.00		18'458.90	
025.352	Kostenbeitrag Zivilstandsamt Ausserschwyz	15'126.55		18'400.00		18'458.90	
029	Bauverwaltung	309'501.00	189'716.90	335'500.00	220'000.00	300'083.54	210'200.30
029.300	Entschädigung Tag- und Sitzungsgelder	4'745.00		5'500.00		5'930.00	
029.309	Übriger Personalaufwand	4'096.10		4'000.00		1'510.00	
029.310	Büromaterial, Drucksachen, Inserate	10'732.05		15'000.00		12'362.89	
029.315	Unterhalt Mobilien, Maschinen	12'397.80		17'500.00		9'295.35	
029.317	Spesenentschädigungen	3'726.30		4'000.00		3'735.55	
029.318	Telefon, Porti, Beratungen	149'870.85		165'000.00		142'543.70	
029.319	Übriger Sachaufwand	3'232.90		3'800.00		2'806.05	
029.390	Interne Verrechnung	120'700.00		120'700.00		121'900.00	
029.431	Baubewilligungsgebühren		189'716.90		220'000.00		210'200.30
060	Verwaltungsliegenschaften	367'332.02	3'600.00	561'600.00	4'000.00	302'373.98	2'850.00
060.301	Besoldung Personal	111'634.90		112'900.00		111'184.10	
060.303	Arbeitgeberbeitrag AHV / IV / EO / ALV / FAK	8'633.51		8'100.00		8'982.10	
060.304	Arbeitgeberbeitrag Pensionskasse	8'559.00		10'200.00		6'119.00	
060.305	Arbeitgeberbeitrag Kranken- u. Unfallversicherung	2'323.95		2'300.00		2'063.65	
060.309	Übriger Personalaufwand			2'000.00		1'382.30	

		Rechnung 2019		Voranschlag 2019		Rechnung 2018	
		Aufwand	Ertrag	Aufwand	Ertrag	Aufwand	Ertrag
060.311	Anschaffung Mobilien, Maschinen	5'464.40		7'000.00		1'108.80	
060.312	Wasser, Energie, Heizmaterial, Kehricht	22'633.30		26'700.00		24'894.05	
060.313	Reinigungsmaterial	9'635.05		14'400.00		8'831.45	
060.314	Unterhalt Liegenschaften	191'516.50		370'400.00		130'714.15	
060.318	Telefon, Porti, Gebäudeversicherung	6'931.41		7'600.00		7'094.38	
060.434	Benützungsgebühren		3'600.00		4'000.00		2'850.00
1	Öffentliche Sicherheit	618'507.66	380'087.35	557'200.00	411'900.00	697'315.48	413'673.81
100	Vermessung	100'037.65		5'000.00		2'287.90	
100.318	Nachführung Grundbuch / Vermessung	100'037.65		5'000.00		2'287.90	
106	Marktwesen	16'320.20	1'240.00	21'900.00	1'000.00	11'173.95	945.00
106.310	Büromaterial, Drucksachen, Inserate	2'040.65		2'500.00		1'875.90	
106.319	Chilbi- und Jahrmarktkosten	14'279.55		19'400.00		9'298.05	
106.434	Benützungsgebühren		1'240.00		1'000.00		945.00
107	Wirtschaftswesen		14'944.20		17'500.00		19'428.65
107.410	Wirtschaftspatent-Steuer		7'994.20		11'000.00		14'491.25
107.431	Tanzsteuern / Verlängerungen		6'950.00		6'500.00		4'937.40
120	Vermittler	26'378.60		30'400.00		28'310.30	
120.352	Kostenbeitrag Vermittleramt Höfe	26'378.60		30'400.00		28'310.30	
140	Feuerwehr Spezialfinanzierung	360'513.45	360'513.45	390'900.00	390'900.00	383'307.61	383'307.61
140.300	Entschädigung Tag- und Sitzungsgelder	9'035.00		10'000.00		9'100.00	
140.301	Besoldungen	105'057.65		130'000.00		119'800.20	
140.303	Arbeitgeberbeitrag AHV / IV / EO / ALV / FAK	1'389.30		2'500.00		3'183.05	
140.305	Arbeitgeberbeitrag Kranken- und Unfallversicherung	392.00		1'300.00		364.00	
140.306	Uniformen, Dienstanzüge	7'112.70		8'000.00		9'936.85	
140.309	Allgemeiner Personalaufwand	9'084.10		20'000.00		6'208.15	
140.310	Büromaterial, Drucksachen, Inserate	3'407.10		5'000.00		1'741.40	
140.311	Anschaffung Mobilien, Maschinen, Fahrzeuge	33'358.85		45'000.00		18'100.90	
140.312	Wasser, Energie, Heizmaterial, Kehricht	7'786.45		10'000.00		8'105.50	
140.313	Reinigungs- u. Verbrauchsmaterial	714.35		2'100.00		2'161.20	
140.314	Baulicher Unterhalt durch Dritte	17'099.40		25'000.00		17'546.00	
140.315	Unterhalt Mobilien, Maschinen, Fahrzeuge	20'188.90		30'000.00		29'941.90	
140.317	Spesenentschädigung	8'303.90		8'500.00		6'690.45	
140.318	Telefon, Porti, div. Versicherungen	21'991.19		21'000.00		19'870.21	
140.319	Übriger Sachaufwand	1'000.00		1'000.00		4'594.10	
140.322	Zinsen auf Schuld Gemeinde			2'400.00			
140.331	Ordentliche Abschreibungen	65'000.00		68'100.00		73'600.00	
140.365	Beiträge an private Institutionen	1'000.00					
140.380	Ersatzabgabenübersch. Spezialfinanzierung	48'592.56		1'000.00		52'363.70	
140.429	Zinsen Spezialfinanzierung				15'800.00		
140.430	Feuerwehrpflicht-Ersatzabgaben		306'789.45		320'000.00		323'455.61
140.431	Gebühren für Amtshandlungen		3'000.00		5'000.00		5'000.00
140.434	Benützungsgebühren		624.00				752.00
140.461	Kantonsbeitrag		4'000.00		4'000.00		4'000.00
140.498	Interne Verrechnung		46'100.00		46'100.00		50'100.00
150	Militär	27'513.19		30'800.00		15'754.94	
150.312	Wasser, Energie, Kehricht	2'744.55		3'000.00		1'668.10	
150.314	Baulicher Unterhalt durch Dritte			1'000.00			
150.318	Telefon, Porti, diverse Versicherungen	460.19		500.00		455.39	
150.352	Kostenanteil Schiessanlage	24'308.45		26'300.00		13'631.45	

Laufende Rechnung

		Rechnung 2019		Voranschlag 2019		Rechnung 2018	
		Aufwand	Ertrag	Aufwand	Ertrag	Aufwand	Ertrag
160	Zivilschutz	5'184.67	3'389.70	16'500.00	2'500.00	6'532.85	9'992.55
160.301	Besoldung Personal	2'660.00		3'000.00		3'080.00	
160.303	Arbeitgeberbeitrag AHV / IV / EO / ALV / FAK	198.47		200.00		117.25	
160.311	Anschaffung Mobilien, Maschinen, Geräte			500.00		137.90	
160.312	Wasser, Energie, Heizmaterial, Kehricht	250.85		500.00		811.80	
160.313	Reinigungs- und Verbrauchsmaterial			500.00			
160.314	Baulicher Unterhalt	2'075.35		11'500.00		2'280.00	
160.318	Telefon, Porti, Versicherungen			300.00		105.90	
160.460	Beiträge vom Bund				2'500.00		
160.462	Beiträge Ersatzabgaben		3'389.70				9'992.55
161	Regionale Sicherheitskommission	82'559.90		61'700.00		249'947.93	
161.318	Regionale Sicherheitskommission	82'559.90		61'700.00		249'947.93	
2	Bildung	7'912'997.83	1'011'306.25	8'067'600.00	977'000.00	7'021'007.05	931'400.30
200	Kindergarten	667'209.96	163'980.00	620'300.00	165'500.00	651'717.71	144'500.00
200.302	Besoldungen Lehrkräfte	544'053.90		501'800.00		533'087.95	
200.303	Arbeitgeberbeitrag AHV / IV / EO / ALV / FAK	44'656.10		41'100.00		44'183.90	
200.304	Arbeitgeberbeitrag Pensionskasse	52'092.95		49'000.00		52'030.10	
200.305	Arbeitgeberbeitrag Kranken- und Unfallversicherung	6'066.25		7'900.00		4'457.80	
200.310	Schulmaterial	12'606.11		13'500.00		11'987.06	
200.311	Anschaffung Mobilien, Maschinen, Geräte	6'234.65		5'500.00		4'470.90	
200.319	Übriger Sachaufwand	1'500.00		1'500.00		1'500.00	
200.461	Kantonsbeitrag an Besoldungen		163'980.00		165'500.00		144'500.00
210	Primarschule	3'277'088.72	425'218.60	3'690'800.00	416'000.00	3'422'996.52	400'970.60
210.302	Besoldungen Lehrkräfte	2'504'513.85		2'817'700.00		2'622'342.25	
210.303	Arbeitgeberbeitrag AHV / IV / EO / ALV / FAK	195'066.48		216'000.00		202'960.50	
210.304	Arbeitgeberbeitrag Pensionskasse	251'244.10		270'000.00		277'664.90	
210.305	Arbeitgeberbeitrag Kranken- und Unfallversicherung	26'502.65		28'000.00		21'928.65	
210.309	Übriger Personalaufwand	17'984.95		28'100.00		21'962.55	
210.310	Büro- und Schulmaterialien, Drucksachen	113'724.52		121'400.00		113'829.42	
210.311	Anschaffung Mobilien, Maschinen, Geräte	2'332.85		18'100.00		6'666.40	
210.315	Unterhalt Schulmobiliar und Einrichtung	55'714.65		60'300.00		79'523.45	
210.316	Mieten, Benützungskosten	31'066.95		43'500.00		22'172.80	
210.317	Schulreisen, Lager, Exkursionen	67'979.92		87'700.00		53'945.60	
210.352	Entschädigungen Schulgelder	10'957.80					
210.436	Rückerstattung Kirchgemeinde für Religionsunterricht		48'756.90		44'000.00		49'453.00
210.461	Kantonsbeitrag an Besoldungen		376'461.70		372'000.00		351'517.60
214	Musikschule	501'398.29	195'932.00	475'000.00	181'500.00	490'164.00	187'844.50
214.302	Besoldungen Lehrkräfte	423'707.20		398'000.00		414'428.95	
214.303	Arbeitgeberbeitrag AHV / IV / EO / ALV / FAK	33'690.54		31'300.00		33'998.30	
214.304	Arbeitgeberbeitrag Pensionskasse	25'769.40		19'200.00		24'078.35	
214.305	Arbeitgeberbeitrag Kranken- und Unfallversicherung	4'577.25		4'000.00		3'576.60	
214.309	Übriger Personalaufwand			2'000.00		1'304.55	
214.310	Büro- und Schulmaterialien, Drucksachen	4'369.20		5'000.00		5'472.30	
214.311	Anschaffung Mobilien, Maschinen, Geräte	1'053.05		5'000.00		153.80	
214.315	Unterhalt Instrumente	4'282.45		4'000.00		3'404.90	
214.318	Telefon, Porti	1'759.35		3'000.00		2'211.35	
214.319	Übriger Sachaufwand	2'189.85		3'500.00		1'534.90	
214.433	Schulgelder		195'932.00		181'500.00		187'844.50
218	Allgemeine Schuldienste	465'501.45	178'334.65	460'900.00	164'000.00	390'893.55	150'352.40
218.301	Besoldungen Personal	239'590.20		230'000.00		218'282.35	
218.302	Besoldungen Lehrkräfte Schulsozialarbeiterin	39'403.15		38'700.00		33'122.15	
218.302.01	Besoldungen Lehrkräfte English for Natives	5'283.95		7'200.00		6'543.75	

		Rechnung 2019		Voranschlag 2019		Rechnung 2018	
		Aufwand	Ertrag	Aufwand	Ertrag	Aufwand	Ertrag
218.303	Arbeitgeberbeitrag AHV / IV / EO / ALV / FAK	21'782.25		17'500.00		16'961.10	
218.304	Arbeitgeberbeitrag Pensionskasse	14'106.20		13'600.00		10'846.50	
218.305	Arbeitgeberbeitrag Kranken- und Unfallversicherung	4'150.10		3'500.00		3'082.35	
218.309	Übriger Personalaufwand	1'912.20		1'500.00		868.20	
218.310	Büromaterial, Drucksachen, Inserate	2'857.90		3'400.00		1'628.05	
218.310.01	Büromaterial, Drucksachen, Inserate, Material, Tagesstrukturen	10'214.90		12'000.00		6'557.20	
218.311	Anschaffung Mobilien, Maschinen, Geräte	9'732.79		12'000.00		2'080.75	
218.314	Dienstleistungen Dritter	4'550.00		4'000.00		10.80	
218.317	Schülerverpflegung / Schulwegentschädigung	11'605.96		15'300.00		10'550.20	
218.317.01	Schülerverpflegung Tagesstrukturen	71'158.90		72'200.00		65'207.15	
218.318	Schülerunfallversicherung / Transporte	29'152.95		30'000.00		15'153.00	
218.433	Elternbeiträge Mittagstisch, Betreuung, HA		171'584.65		156'000.00		143'702.40
218.433.01	Elternbeiträge English for Natives		6'750.00		8'000.00		6'650.00
219	Schulverwaltung	397'013.04		242'600.00		133'457.98	
219.300	Entschädigung Tag- und Sitzungsgelder	16'350.00		17'000.00		12'980.00	
219.301	Besoldung Personal	247'111.80		100'000.00		70'598.10	
219.303	Arbeitgeberbeitrag AHV / IV / EO / ALV / FAK	19'400.59		7'500.00		5'580.00	
219.304	Arbeitgeberbeitrag Pensionskasse	18'642.00		9'500.00		5'198.00	
219.305	Arbeitgeberbeitrag Kranken- und Unfallversicherung	5'171.50		1'600.00		1'374.15	
219.310	Büromaterial, Drucksachen, Inserate	41'547.00		59'100.00		18'068.25	
219.311	Anschaffung Mobilien, Maschinen, Geräte	3'577.40		4'000.00		5'882.45	
219.317	Spesenentschädigung	2'986.35		2'500.00		1'240.50	
219.318	Telefon, Porti, Sachversicherungen, Dienstleistungen, Honorare	42'226.40		41'400.00		12'536.53	
220	Sonderschulen	497'230.20		509'700.00		553'694.30	
220.352	Entschädigung Schulgelder	42'077.35		101'500.00		3'824.55	
220.361	Beiträge an Sonderschulen	455'152.85		408'200.00		505'233.20	
220.364	Beiträge an Sonderschulheime					44'636.55	
240	Schulliegenschaften	2'107'556.17	47'841.00	2'068'300.00	50'000.00	1'378'082.99	47'732.80
240.301	Besoldungen Personal	314'702.25		329'200.00		295'338.65	
240.303	Arbeitgeberbeitrag AHV / IV / EO / ALV / FAK	26'198.24		26'900.00		25'983.75	
240.304	Arbeitgeberbeitrag Pensionskasse	24'653.40		25'500.00		16'826.20	
240.305	Arbeitgeberbeitrag Kranken- und Unfallversicherung	6'666.65		6'900.00		5'463.35	
240.309	Übriger Personalaufwand	3'568.65		11'500.00		8'606.80	
240.311	Anschaffung Mobilien, Maschinen	34'781.10		40'800.00		29'838.80	
240.312	Wasser, Energie, Heizmaterial, Kehricht	151'371.75		138'500.00		124'153.45	
240.313	Verbrauchsmaterialien	40'570.95		49'400.00		32'876.95	
240.314	Unterhalt Liegenschaften	1'053'493.78		948'100.00		566'012.58	
240.318	Telefon, Porti, Gebäudeversicherungen, Dienstleistungen, Honorare	22'988.17		24'000.00		22'747.98	
240.331	Ordentliche Abschreibungen	369'761.23		408'700.00		192'334.48	
240.390	Interne Verrechnung	58'800.00		58'800.00		57'900.00	
240.434	Benützungsgebühren		47'841.00		50'000.00		47'732.80
3	Kultur und Freizeit	583'722.77	2'724.00	659'900.00	600.00	320'707.68	629.00
300	Kulturförderung	455'896.59		510'900.00		163'143.51	
300.300	Entschädigung Tag- und Sitzungsgelder	3'617.50		9'000.00		4'405.00	
300.301	Besoldungen Personal	40'743.15		60'000.00			
300.303	Arbeitgeberbeitrag AHV / IV / EO / ALV / FAK	3'175.54		4'900.00			
300.304	Arbeitgeberbeitrag Pensionskasse	3'278.20		6'000.00			
300.305	Arbeitgeberbeitrag Unfallversicherung	763.00		1'300.00			
300.310	Büromaterial, Drucksachen, Inserate	1'119.30		1'000.00			
300.311	Anschaffung Mobilien, Maschinen, Geräte	111'779.20		111'000.00			
300.319	Übriger Sachaufwand	6'184.50		20'000.00			

Laufende Rechnung

		Rechnung 2019		Voranschlag 2019		Rechnung 2018	
		Aufwand	Ertrag	Aufwand	Ertrag	Aufwand	Ertrag
300.331	Ordentliche Abschreibungen	186'601.15		195'100.00		98'117.20	
300.365	Beiträge an Musikverein	18'000.00		18'000.00		12'000.00	
300.366	Kulturförderungsbeiträge	80'635.05		84'600.00		48'621.31	
330	Parkanlagen und Wanderwege	13'040.85	2'724.00	13'000.00	600.00	13'218.70	629.00
330.314	Parkanlagen und Wanderwege	13'040.85		13'000.00		13'218.70	
330.461	Beiträge vom Kanton		2'724.00		600.00		629.00
340	Sport- und Freizeitanlagen	114'785.33		136'000.00		144'345.47	
340.311	Turn- und Sportgeräte	5'805.88		12'000.00		11'479.47	
340.331	Ordentliche Abschreibungen	1'113.45					
340.365	Beiträge an Sportvereine	33'866.00		50'000.00		58'866.00	
340.366	Jugend- und Sportförderungsbeiträge	74'000.00		74'000.00		74'000.00	
4	Gesundheit	279'191.30		346'200.00		281'243.85	
440	Ambulante Krankenpflege	259'240.00		318'500.00		265'512.75	
440.365	Beiträge an private Institutionen (Spitex)	250'242.30		287'500.00		241'378.45	
440.365.10	Beitrag an Samariterverein, SRK Entlastung	5'000.00		11'000.00		10'666.25	
440.365.20	Vernetzung Pflege, Regionale Pflegekommission	3'997.70		20'000.00		13'468.05	
460	Schulgesundheitsdienst	19'951.30		27'700.00		15'731.10	
460.313	Verbrauchsmaterial	5'530.35		11'700.00		1'357.40	
460.318	Behandlungskosten Schul- und Zahnarzt	14'420.95		16'000.00		14'373.70	
5	Soziale Wohlfahrt	4'090'063.45	810'927.19	4'533'300.00	778'600.00	4'306'079.70	651'471.21
500	Sozialversicherungen	1'489'350.20		1'415'900.00		1'392'553.20	
500.361	Beiträge an Kanton, AHV / IV / EL / FAK / FL	991'050.85		1'000'800.00		949'478.80	
500.362	KVG Pflegefinanzierung	498'299.35		415'100.00		443'074.40	
520	Krankenversicherung	325'933.40		385'800.00		419'233.55	
520.361	Beiträge an Kanton	272'866.25		293'700.00		361'167.15	
520.361.10	Beiträge an Kanton, Kostenübernahme KVG-Verlustscheine	53'067.15		92'100.00		58'066.40	
540	Jugend	35'429.00		79'900.00		73'309.90	
540.365	Beiträge an Institutionen	35'429.00		79'900.00		73'309.90	
550	Invalidität	8'924.00		9'000.00		7'096.10	
550.365	Beiträge an private Institutionen	8'924.00		9'000.00		7'096.10	
570	Alters- und Pflegeheim	250'000.00		250'000.00		400'000.00	
570.365	Gemeindebeitrag	250'000.00		250'000.00		400'000.00	
580	Wirtschaftliche Sozialhilfe	869'494.35	253'810.45	1'155'000.00	278'600.00	948'195.70	196'379.26
580.366.10	Schweizerbürger in der Gemeinde	315'410.95		400'000.00		323'792.15	
580.366.20	Ausländer	291'887.65		400'000.00		431'195.40	
580.366.21	Vorläufig aufgenommene und anerkannte Flüchtlinge	201'773.55		200'000.00		115'991.30	
580.366.30	Gemeindebürger in anderen Kantonen	8'030.50		15'000.00		9'424.85	
580.366.50	Alimentenbevorschussung	12'765.00		40'000.00		18'600.00	
580.366.60	Beiträge IVSE	39'626.70		100'000.00		49'192.00	
580.436.20	Rückerstattung von Unterstützungsbeiträgen		117'284.60		250'000.00		166'762.80
580.436.21	Rückerstattung Bund vorläufig aufgenommene und anerkannte Flüchtlinge		136'047.45		7'000.00		29'481.46
580.436.50	Rückerstattung Alimentenbevorschussung		478.40		21'600.00		135.00

		Rechnung 2019		Voranschlag 2019		Rechnung 2018	
		Aufwand	Ertrag	Aufwand	Ertrag	Aufwand	Ertrag
581	Asylwesen	692'069.25	557'116.74	766'500.00	500'000.00	616'624.35	455'091.95
581.366.10	Unterstützungsbeiträge	692'069.25		766'500.00		616'624.35	
581.436	Persönliche Rückerstattungen		235'274.24		108'000.00		100'045.85
581.451	Rückerstattung Kanton		321'842.50		392'000.00		355'046.10
582	Arbeitslosenhilfe			1'000.00			
582.366	Bevorschussung an Private			1'000.00			
589	Übrige Sozialhilfe / Fürsorgeverwaltung	418'863.25		470'200.00		434'066.90	
589.300	Entschädigung Tag- und Sitzungsgelder	3'575.00		5'500.00		5'165.00	
589.318	Dienstleistungen, Honorare	15'100.50		15'000.00		2'314.70	
589.319	Übriger Sachaufwand	10'951.45		10'000.00		16'661.65	
589.352	Entschädigung an Sozialzentrum Höfe	353'207.80		409'200.00		374'942.55	
589.354	Beiträge an gemischwirtschaftliche Unternehmen / KomIn	13'046.30		12'100.00		13'093.60	
589.354.10	Migration	18'116.60		15'000.00		16'289.55	
589.365	Beiträge an private Institutionen	4'865.60		3'400.00		5'599.85	
590	Hilfsaktionen					15'000.00	
590.362	Beiträge an Bezirke, Gemeinden, Zweckverbände					15'000.00	
6	Verkehr	2'426'162.71	269'356.08	2'708'700.00	262'100.00	6'484'101.36	266'097.89
620	Gemeindestrassen	1'650'714.92	147'762.25	1'776'300.00	134'100.00	5'670'984.70	152'070.00
620.300	Entschädigung Tag- und Sitzungsgelder	5'109.10		10'000.00		7'535.00	
620.301	Besoldungen Personal	294'961.40		288'000.00		267'802.85	
620.303	Arbeitgeberbeitrag AHV / IV / EO / ALV / FAK	23'370.02		23'500.00		21'495.55	
620.304	Arbeitgeberbeitrag Pensionskasse	21'080.05		22'100.00		15'476.40	
620.305	Arbeitgeberbeitrag Kranken- und Unfallversicherung	12'704.90		14'200.00		12'518.35	
620.306	Dienstkleider	4'620.25		5'000.00		4'962.00	
620.308	Temporäre Arbeitskräfte			500.00			
620.309	Übriger Personalaufwand	9'796.20		9'000.00		6'731.80	
620.311	Anschaffung Mobilien, Maschinen, Geräte	14'365.00		14'000.00		4'887.35	
620.312	Wasser, Energie, Kehricht	3'253.70		7'000.00		3'193.95	
620.313	Verbrauchsmaterial Fahrzeuge	21'299.45		23'000.00		17'228.04	
620.314	Winterdienst	101'192.96		120'000.00		80'724.90	
620.314.20	Strassenbeleuchtung / Signale	49'126.70		91'000.00		139'780.90	
620.314.30	Strassenunterhalt	273'610.80		446'000.00		478'974.91	
620.314.40	Übrige Unterhaltskosten	2'113.60		2'000.00		2'610.50	
620.314.60	Werkhof, Magazine	32'523.15		40'000.00		15'163.85	
620.315	Unterhalt Mobilien, Maschinen, Fahrzeuge	40'629.65		38'000.00		35'322.15	
620.316	Mieten, Benützungskosten	100.00		100.00		100.00	
620.317	Spesenentschädigung	127.50		2'000.00		230.00	
620.318	Telefon, Porti, Sachversicherungen	9'288.60		10'000.00		9'312.45	
620.318.10	Projektierungs- und Beratungskosten	139'071.44		98'000.00		46'844.70	
620.331	Ordentliche Abschreibungen	486'370.45		406'900.00		640'393.05	
620.332	Zusätzliche Abschreibungen					3'751'796.00	
620.390	Interne Verrechnung	106'000.00		106'000.00		107'900.00	
620.434	Parkplatzbenützungsgebühren						3'620.95
620.461	Beiträge vom Kanton		56'474.25		56'000.00		60'251.05
620.469	Übrige Beiträge		13'188.00				13'798.00
620.490	Interne Verrechnung		78'100.00		78'100.00		74'400.00
621	Parkplätze - P & R Anlage	11'483.94	25'133.83	20'500.00	28'000.00	37'786.40	19'472.89
621.300	Entschädigung Tag- und Sitzungsgelder			500.00		80.00	
621.312	Wasser, Energie, Heizung, Kehricht	1'201.05		2'000.00		1'309.10	
621.314.30	Unterhalt	10'282.89		18'000.00		36'397.30	
621.434	Benützungsgebühren		25'133.83		28'000.00		19'472.89

Laufende Rechnung

		Rechnung 2019		Voranschlag 2019		Rechnung 2018	
		Aufwand	Ertrag	Aufwand	Ertrag	Aufwand	Ertrag
630	Privatstrassen	146'374.10		159'000.00		182'475.15	
630.314	Baulicher Unterhalt durch Dritte	33'461.30		44'000.00		67'928.00	
630.314.10	Gemeindebeitrag an Schneeräumung Privatstrassen	112'912.80		115'000.00		114'547.15	
650	Regionalverkehr	617'589.75	96'460.00	752'900.00	100'000.00	592'855.11	94'555.00
650.314	Baulicher Unterhalt durch Dritte	1'286.50		6'000.00			
650.318	Dienstleistungen des öffentlichen Verkehrs	194'466.35		236'000.00		159'051.01	
650.361	Beiträge an Kanton / Defizit öffentlicher Verkehr	421'836.90		510'900.00		433'804.10	
650.434	Einnahmen GA-Verkauf		96'460.00		100'000.00		94'555.00
7	Umwelt, Raumordnung	2'064'124.91	1'448'111.96	3'628'500.00	2'072'600.00	1'788'716.75	1'286'939.85
700	Wasserversorgung			45'000.00			
700.362	Beiträge an Bezirke, Gemeinden, Zweckverbände			45'000.00			
710	Abwasserbeseitigung Spezialfinanzierung	747'628.45	747'628.45	1'229'000.00	1'229'000.00	651'229.35	651'229.35
710.312	Wasser, Energie, Pumpanlagen	4'887.40		5'000.00		1'962.29	
710.314	Baulicher Unterhalt durch Dritte	302'519.00		584'000.00		121'012.90	
710.319	Übriger Sachaufwand	455.00					
710.362	Betriebsbeiträge Zweckverband ARA	439'767.05		640'000.00		513'352.76	
710.380	Einlagen in Spezialfinanzierung					14'901.40	
710.429	Zinsen Spezialfinanzierung				10'400.00		
710.434	Abwassergebühren		651'673.75		640'000.00		651'229.35
710.480	Bezug aus Eigenkapital		95'954.70		578'600.00		
720	Abfallbeseitigung Spezialfinanzierung	692'959.31	692'959.31	843'600.00	843'600.00	627'181.60	627'181.60
720.310	Drucksachen, Inserate, Info-Material	4'000.00		6'000.00		4'000.00	
720.311	Anschaffung Mobilien, Maschinen, Geräte	3'453.50		3'000.00		690.65	
720.312	Wasser, Energie	915.55		1'000.00		516.30	
720.313	Verbrauchsmaterial	2'397.10		3'000.00		1'724.90	
720.314	Dienstleistungen Dritter	16'122.90		8'000.00		18'855.44	
720.316	Mieten und Benützungskosten	16'784.90		17'000.00		16'713.65	
720.317	Spesensschädigung			2'000.00			
720.318	Kehrichtentsorgung	357'298.91		325'000.00		343'051.47	
720.319	Übriger Sachaufwand	91'627.50		268'500.00			
720.362	Betriebsbeiträge Zweckverband KVA	115'258.95		125'000.00		118'746.00	
720.380	Einlagen in Spezialfinanzierung					42'583.19	
720.390	Interne Verrechnung	85'100.00		85'100.00		80'300.00	
720.429	Zinsen Spezialfinanzierung				7'600.00		
720.434	Kehrichtgebühren		585'922.01		590'000.00		587'797.00
720.435	Verkaufserlös Altpapier		10'585.80		17'000.00		13'069.95
720.436	Rückerstattung Dritter		24'290.84		25'000.00		26'314.65
720.480	Bezug aus Spezialfinanzierung		72'160.66		204'000.00		
740	Friedhof und Bestattung	79'486.85		123'500.00		157'601.70	
740.300	Entschädigung Tag- und Sitzungsgelder	556.50		500.00		420.00	
740.301	Besoldung Personal	480.00		1'000.00		800.00	
740.311	Anschaffung Mobilien	1'597.90		1'000.00		1'146.65	
740.312	Wasser, Energie, Kehricht	2'956.15		3'800.00		4'987.70	
740.313	Verbrauchsmaterial	3'587.70		3'000.00		3'352.25	
740.314	Baulicher Unterhalt durch Dritte	16'658.45		25'400.00		25'948.45	
740.315	Unterhalt Maschinen, Mobilien, Geräte	543.00		500.00		820.90	
740.316	Mieten und Benützungskosten	5'500.00		5'500.00		18'404.85	
740.318	Bestattungskosten	24'807.15		60'000.00		77'920.90	
740.390	Interne Verrechnung	22'800.00		22'800.00		23'800.00	
770	Naturschutz	259'722.70		909'500.00		143'948.45	
770.314	Baulicher Unterhalt durch Dritte	46'438.85		653'500.00		63'445.00	

		Rechnung 2019		Voranschlag 2019		Rechnung 2018	
		Aufwand	Ertrag	Aufwand	Ertrag	Aufwand	Ertrag
770.318	Dienstleistungen Dritter	17'805.45		56'000.00		5'324.75	
770.365	Beiträge an private Institutionen	195'478.40		200'000.00		75'178.70	
780	Übriger Umweltschutz	173'226.50	7'524.20	327'400.00		110'839.25	8'528.90
780.300	Entschädigung Tag- und Sitzungsgelder	340.00		2'000.00		645.00	
780.301	Besoldung Öl-Feuerungs- / Rauchgaskontrolleur			500.00			
780.309	Übriger Personalaufwand			500.00			
780.310	Büromaterial, Drucksachen, Inserate			1'000.00			
780.311	Anschaffung Mobilien	132'069.90		273'000.00		68'281.65	
780.313	Verbrauchsmaterial	2'801.30		3'700.00		3'946.25	
780.314	Baulicher Unterhalt durch Dritte			7'000.00		453.25	
780.317	Spesenentschädigung	42.50		2'000.00			
780.318	Transporte / Verbrennung von Tierkadavern	11'272.80		10'000.00		10'413.10	
780.319	Übriger Sachaufwand			1'000.00			
780.390	Interne Verrechnung	26'700.00		26'700.00		27'100.00	
780.436	Rückerstattungen (CO2-Abgabe)		7'524.20				8'528.90
790	Raumordnung	111'101.10		150'500.00		97'916.40	
790.300	Entschädigung Tag- und Sitzungsgelder	515.00		2'500.00		965.00	
790.310	Büromaterial, Drucksachen, Inserate	2'057.50		6'000.00		333.85	
790.318	Natur- und Zonenpläne / Richtpläne	46'528.60		80'000.00		35'817.55	
790.390	Interne Verrechnung	62'000.00		62'000.00		60'800.00	
8	Volkswirtschaft	29'230.65		44'900.00		36'750.38	
800	Landwirtschaft	2'150.00		2'500.00		2'150.00	
800.318	Viehzählung	2'150.00		2'500.00		2'150.00	
830	Tourismus, kommunale Werbung	27'080.65		42'400.00		34'600.38	
830.310	Prospekte, Werbematerial	905.10		4'000.00		375.00	
830.311	Anschaffung Mobilien	2'579.70		5'000.00		5'190.88	
830.313	Verbrauchsmaterial			2'000.00		5'385.00	
830.362	Beiträge an Bezirke, Gemeinden, Zweckverbände	23'195.85		31'000.00		23'249.50	
830.365	Beiträge an private Institutionen	400.00		400.00		400.00	
9	Finanzen und Steuern	15'518'760.45	27'637'309.94	15'670'900.00	26'020'100.00	8'512'802.82	27'883'083.66
900	Gemeindesteuern	95'183.14	27'298'414.90	164'400.00	25'881'000.00	140'342.16	27'728'051.29
900.329	Steuerskonti	65'964.69		122'600.00		69'339.35	
900.330	Abschreibung Steuerverluste	29'218.45		41'800.00		71'002.81	
900.400	Steuern natürliche Personen		18'743'155.80		20'000'000.00		17'788'675.15
900.400.10	Steuern Vorjahre natürliche Personen		5'102'456.25		3'000'000.00		5'583'040.95
900.400.20	Nach- & Strafsteuern (natürliche Personen)		9'648.20		50'000.00		11'025.90
900.400.30	Abgeschriebene Steuern		1'095.90		2'000.00		8'469.09
900.400.40	Quellensteuer		305'478.65		300'000.00		726'166.90
900.400.50	Lotteriegewinn-, Liquidationsgewinn- und Kapitalsteuer		543'269.20		250'000.00		310'696.40
900.401	Steuern juristische Personen		2'194'265.40		2'000'000.00		2'610'692.00
900.401.10	Steuern Vorjahre juristische Personen		369'922.55		250'000.00		655'626.05
900.401.20	Nach- & Strafsteuern (juristische Personen)						4'081.80
900.406	Hundesteuer		29'122.95		29'000.00		29'577.05
920	Finanzausgleich	15'336'900.00		15'336'900.00		8'263'200.00	
920.342	Steuerkraftabschöpfung	15'336'900.00		15'336'900.00		8'263'200.00	
932	Anteil an Wasserzinsen		80'357.15		90'000.00		82'917.90
932.434	Wasserzins EWH und Etzelwerk		80'357.15		90'000.00		82'917.90

Laufende Rechnung

		Rechnung 2019		Voranschlag 2019		Rechnung 2018	
		Aufwand	Ertrag	Aufwand	Ertrag	Aufwand	Ertrag
940	Kapitaldienst	22'463.92	27'653.89	108'000.00	17'600.00	25'089.83	30'170.47
940.318	Postcheck-, Bankspesen, Beratungskosten	2'353.12		6'000.00		4'063.43	
940.321.10	Vergütungszinsen auf Steuerrückzahlungen	20'110.80		25'000.00		21'026.40	
940.323	Zinsen Spezialfinanzierung			77'000.00			
940.420	Aktivzinsen		81.59		200.00		283.66
940.421.10	Verzugszinsen von Steuern		27'572.30		15'000.00		29'886.81
940.422	Zinsen auf Anlagen des Finanzvermögens				2'400.00		
942	Liegenschaften des Finanzvermögens	18'113.39	225'884.00	15'500.00	31'500.00	34'070.83	31'944.00
942.314	Baulicher Unterhalt durch Dritte	17'694.44		15'500.00		34'070.83	
942.318	Dienstleistungen, Honorare	418.95					
942.423	Mieterträge Liegenschaften		31'584.00		31'500.00		31'944.00
942.435	Verkäufe		194'300.00				
993	Neutrale Posten	46'100.00	5'000.00	46'100.00		50'100.00	10'000.00
993.398	Einlage Spezialfinanzierung	46'100.00		46'100.00		50'100.00	
993.469	Übrige Beiträge		5'000.00				10'000.00
999	Abschluss		4'118'200.09		8'168'500.00	14'403.62	
999.912	Ertragsüberschuss					14'403.62	
999.912.10	Aufwandüberschuss		4'118'200.09		8'168'500.00		



Investitionsrechnung

		Rechnung 2019		Voranschlag 2019	
		Ausgaben	Einnahmen	Ausgaben	Einnahmen
2	Bildung	2'456'961.23	48'000.00	2'230'000.00	
240	Schulliegenschaften	2'456'961.23	48'000.00	2'230'000.00	
240.513	Schulhausenerweiterung Schindellegi inkl. Mittagstisch	2'407'402.38		2'000'000.00	
240.514	Neubau Velounterstand Schulhaus Maihof	49'558.85		230'000.00	
240.613	Kantonsbeitrag an Schulraumerweiterung		48'000.00		
3	Kultur und Freizeit	1'216'714.60		1'000'000.00	
300	Kulturförderung	1'203'701.15		1'000'000.00	
300.501	Gemeindebibliothek	1'203'701.15		1'000'000.00	
340	Sport- und Freizeitanlagen	13'013.45			
340.501	Sportanlage Weni	13'013.45			
6	Verkehr	2'440'770.45		2'720'000.00	
620	Gemeindestrassen	2'440'770.45		2'720'000.00	
620.503	Groberschliessungsbeiträge Strassen	16'468.35		20'000.00	
620.515	Ausbau Etzelstrasse ausserhalb Bauzone	2'424'302.10		2'700'000.00	
7	Umwelt/Raumordnung	544'985.55	544'985.55	1'287'000.00	1'287'000.00
710	Abwasserbeseitigung	544'985.55	544'985.55	1'287'000.00	1'287'000.00
710.501	Ausbau Leitungsnetz	90'064.20		464'000.00	
710.562	ARA Höfe	241'310.85		823'000.00	
710.592	Zuweisung Verpflichtung Kanalisation	213'610.50			
710.611	Anschlussgebühren		544'985.55		500'000.00
710.632	Zinsen Spezialfinanzierung				39'100.00
710.650	Entnahme Verpflichtung Kanalisation				747'900.00

Zusammenzug

		Rechnung 2019		Voranschlag 2019	
		Ausgaben	Einnahmen	Ausgaben	Einnahmen
2	Bildung	2'456'961.23	48'000.00	2'230'000.00	
3	Kultur und Freizeit	1'216'714.60		1'000'000.00	
6	Verkehr	2'440'770.45		2'720'000.00	
7	Umwelt/Raumordnung	544'985.55	544'985.55	1'287'000.00	1'287'000.00
		6'659'431.83	592'985.55	7'237'000.00	1'287'000.00
	Zunahme Verwaltungs- bzw. Finanzvermögen		6'066'446.28		5'950'000.00
	Total	6'659'431.83	6'659'431.83	7'237'000.00	7'237'000.00

Bilanz

		Bestand	Veränderung 2019		Bestand
		1.1.2019	Zuwachs	Abgang	31.12.2019
1	Aktiven	44'465'005.85	67'953'402.29	72'224'831.47	40'193'576.67
10	Finanzvermögen	36'807'568.85	61'838'956.01	71'054'985.19	27'591'539.67
100	Flüssige Mittel	16'370'346.30	51'878'139.65	60'314'044.46	7'934'441.49
1000	Kasse	22'644.30	143'980.65	159'576.75	7'048.20
1001	Postcheck	5'564'848.07	13'816'887.80	17'496'577.82	1'885'158.05
1002	Banken	10'782'853.93	37'917'271.20	42'657'889.89	6'042'235.24
101	Guthaben	5'914'112.86	9'475'581.86	9'841'142.38	5'548'552.34
1012	Steuer Guthaben	1'195'833.25	37'153.50	2'608'106.35	-1'375'119.60
1015	Übrige Debitoren	4'718'279.61	9'438'428.36	7'233'036.03	6'923'671.94
102	Anlagen	13'623'311.34			13'623'311.34
1021	Aktien und Anteilscheine	4.00			4.00
1022	Darlehen	134'500.00			134'500.00
1023	Liegenschaften Finanzvermögen	13'488'807.34			13'488'807.34
103	Transitorische Aktiven	899'798.35	485'234.50	899'798.35	485'234.50
1030	Transitorische Aktiven	899'798.35	485'234.50	899'798.35	485'234.50
11	Verwaltungsvermögen	7'657'437.00	6'114'446.28	1'169'846.28	12'602'037.00
114	Sachgüter	7'649'533.00	6'097'977.93	1'163'677.93	12'583'833.00
1141	Tiefbauten	3'576'613.00	2'424'302.10	480'202.10	5'520'713.00
1143	Grundstücke und Hochbauten	3'914'915.00	3'673'675.83	651'575.83	6'937'015.00
1146	Mobilien, Maschinen, Fahrzeuge	158'005.00		31'900.00	126'105.00
116	Investitionsbeiträge	7'904.00	16'468.35	6'168.35	18'204.00
1160	Investitionsbeiträge	7'904.00	16'468.35	6'168.35	18'204.00
2	Passiven	44'465'005.85	6'007'313.06	10'278'742.24	40'193'576.67
20	Fremdkapital	3'502'280.47	5'726'445.50	5'957'786.19	3'270'939.78
200	Laufende Verpflichtungen	3'235'952.52	5'459'213.75	5'691'458.24	3'003'708.03
2000	Kreditoren	3'235'952.52	5'459'213.75	5'691'458.24	3'003'708.03
202	Mittel- & langfrist. Schulden				
2021	Darlehen				
205	Transitorische Passiven	266'327.95	267'231.75	266'327.95	267'231.75
2050	Transitorische Passiven	266'327.95	267'231.75	266'327.95	267'231.75
22	Spezialfinanzierung	4'764'769.23	280'867.56	202'755.96	4'842'880.83
2280	Laufende Rechnung	1'394'013.66	48'592.56	168'115.36	1'274'490.86
2280.01	Verpflichtung Feuerwehr	656'117.85	48'592.56		704'710.41
2280.02	Verpflichtung Abwasserbeseitigung	447'690.68		95'954.70	351'735.98
2280.03	Verpflichtung Abfallbeseitigung	290'205.13		72'160.66	218'044.47
2281	Investitionsrechnung	3'370'755.57	232'275.00	34'640.60	3'568'389.97
2281.01	Verpflichtung Schutzraumabgeltung	755'490.35		34'640.60	720'849.75
2281.03	Verpflichtung Kanalisation	2'452'763.57	213'610.50		2'666'374.07
2281.04	Verpflichtung Vorteilsabgabe Gemeindestrassen	6'553.90			6'553.90
2281.05	Verpflichtung Parkplatzabgeltung	34'530.10	12'070.50		46'600.60
2281.06	Verpflichtung Kinderspielplätze	90'674.05			90'674.05
2281.07	Verpflichtung Natur- und Landschaftsschutz	30'743.60	6'594.00		37'337.60
23	Eigenkapital	36'197'956.15		4'118'200.09	32'079'756.06
239	Eigenkapital	36'197'956.15		4'118'200.09	32'079'756.06
2390	Eigenkapital	36'197'956.15		4'118'200.09	32'079'756.06

Eventualverpflichtung: Garantie zu Gunsten Alterszentrum am Etzel Fr. 8'250'000.–

Finanzvermögen | Anlagen

Aktien und Anteilscheine					
Kto.	Aktien und Anteilscheine	Buchwert 1.1.2019	Veränderungen 2019		Buchwert 31.12.2019
			Zuwachs	Abgang	
1021	Aktien und Anteilscheine				
1021.01	Anteilscheine Genossenschaft Hoch-Etzel	1.00			1.00
1021.02	Aktien Kraftwerk Feusisberg	1.00			1.00
1021.03	Aktienzertifikat Südostbahn	1.00			1.00
1021.04	Anteilscheine Genossenschaft Rossberg	1.00			1.00
	Total Aktien und Anteilscheine	4.00			4.00

Darlehen					
Kto.	Darlehen	Buchwert 1.1.2019	Veränderungen 2019		Buchwert 31.12.2019
			Zuwachs	Abgang	
1022	Darlehen				
1022.04	Betriebskapital Sozialzentrum Höfe	134'500.00			134'500.00
	Total Darlehen	134'500.00			134'500.00

Liegenschaften des Finanzvermögens						
Kto.	Liegenschaften des Finanzvermögens	Versicherungs- wert 1.1.2019	Buchwert 1.1.2019	Veränderungen 2019		Buchwert 31.12.2019
				Zuwachs	Abgang	
1023	Liegenschaften des Finanzvermögens					
1023.02	Liegenschaft alte Säge	1'803'623.00	1.00			1.00
1023.04	P&R Anlage		1.00			1.00
1023.06	Käslin-Land		4'069'500.00			4'069'500.00
1023.07	Land Maihof		9'419'305.34			9'419'305.34
	Total Liegenschaften		13'488'807.34			13'488'807.34

Verwaltungsvermögen | Sachgüter

Tiefbauten						
Kto.	Tiefbauten	Buchwert 1.1.2019	Aktivierungen 2019	Passivierungen 2019	Abschreibungen 2019	Buchwert 31.12.2019
1141	Tiefbauten					
1141.01	Riedstrasse	1.00				1.00
1141.02	Sihleggstrasse	1.00				1.00
1141.03	Etzelstrasse Los 1	1.00				1.00
1141.04	Etzelstrasse Los 2	1.00				1.00
1141.07	Dorfstrasse Feusisberg	1.00				1.00
1141.08	Brandstrasse	1.00				1.00
1141.09	Pfäffikerstrasse	1.00				1.00
1141.10	Zufahrt Kreisel	1.00				1.00
1141.11	Etzelstrasse Los 3	1.00				1.00
1141.12	Dorfstrasse Schindellegi	1'010'400.00			80'900.00	929'500.00
1141.13	Parkierungsanlage Sihlwäldli	1.00				1.00
1141.14	Parkierungsanlage Schulhaus Feusisberg	1.00				1.00
1141.15	Sanierung alte Sihlbrücke	997'000.00			79'800.00	917'200.00
1141.16	Ausbau Etzelstrasse ausserhalb Bauzone	1'569'200.00	2'424'302.10		319'502.10	3'674'000.000
	Übrige Objekte					
1141.05	Friedhof Feusisberg	1.00				1.00
1141.06	Friedhof Schindellegi	1.00				1.00
	Total Tiefbauten	3'576'613.00	2'424'302.10		480'202.10	5'520'713.00

Hochbauten							
Kto.	Hochbauten	Versicherungs- wert 1.1.2019	Buchwert 1.1.2019	Aktivierungen 2019	Passivierungen 2019	Abschreibungen 2019	Buchwert 31.12.2019
1143	Hochbauten						
1143.01	Gemeindehaus	2'967'987.00	1.00				1.00
1143.02	Schadenwehrgebäude	1'768'560.00	576'100.00			46'100.00	530'000.00
1143.03	Maihofsaal	5'603'870.00	1.00				1.00
1143.05	Schulhauserweiterung Schindellegi inkl. Mittagstisch		2'211'200.00	2'407'402.38	48'000.00	365'702.38	4'204'900.00
1143.06	Gemeindebibliothek		1'127'600.00	1'203'701.15		186'601.15	2'144'700.00
1143.07	Sportanlage Weni			13'013.45		1'113.45	11'900.00
1143.09	Doppelturnhalle Maihof	7'094'809.00	1.00				1.00
1143.10	Schulhaus Maihof	8'447'350.00	1.00				1.00
1143.12	Schulhaus Etzel	2'168'914.00	1.00				1.00
1143.13	Schulhaus Feusisberg	9'360'577.00	1.00				1.00
1143.15	Spielplatz Feusisberg		1.00				1.00
1143.17	Spielplatz Schindellegi		1.00				1.00
1143.18	Land Solarstrasse		1.00				1.00
1143.19	Neubau Kindergarten Feusisberg	1'369'840.00	1.00				1.00
1143.20	Werkhof		1.00				1.00
1143.21	Freizeitanlage Feusisberg und Schindellegi		1.00				1.00
1143.22	Salzsilo		1.00				1.00
1143.23	Entsorgungsstelle Schindellegi	139'532.00	1.00				1.00
1143.24	Entsorgungsstelle Feusisberg	637'000.00	1.00				1.00
1143.25	Velounterstand Schulhaus Maihof			49'558.85		4'058.85	45'500.00
	Total Hochbauten		3'914'915.00	3'673'675.83	48'000.00	603'575.83	6'937'015.00

Mobilien und Geräte							
Kto.	Mobilien und Geräte	Versicherungswert 1.1.2019	Buchwert 1.1.2019	Aktivierungen 2019	Passivierungen 2019	Abschreibungen 2019	Buchwert 31.12.2019
1146	Mobilien und Geräte						
1146.01	Mobilien und Geräte Gemeindehaus	250'000.00	64'700.00			13'000.00	51'700.00
1146.10	Tanklöschfahrzeug Feuerwehr		1.00				1.00
1146.11	Stationswagen Feuerwehr		50'100.00			10'100.00	40'000.00
1146.12	Mannschaftstransporter Feuerwehr		6'600.00			1'400.00	5'200.00
1146.15	Allzweckfahrzeug Strassenwesen		1.00				1.00
1146.16	Strassenkehrmaschine		1.00				1.00
1146.17	Kommunalfahrzeug 2		1.00				1.00
1146.18	Kommunalfahrzeug 3		1.00				1.00
1146.19	Atenschutzfahrzeug		36'600.00			7'400.00	29'200.00
	Total Mobilien und Geräte		158'005.00			31'900.00	126'105.00

Investitionsbeiträge							
Kto.	Investitionsbeiträge	Buchwert 1.1.2019	Aktivierungen 2019	Passivierungen 2019	Abschreibungen 2019	Buchwert 31.12.2019	
1160	Private Institutionen						
1160.10	Regionale Sicherheitskommission		1.00			1.00	
1160.20	Beiträge an Behindertenbetriebe		1.00			1.00	
1165.01	Groberschliessungsbeiträge Strassen	7'900.00	16'468.35		6'168.35	18'200.00	
1165.10	Fussballplatz		1.00			1.00	
1165.10	Alters- und Pflegeheim		1.00			1.00	
	Total Investitionsbeiträge	7'904.00	16'468.35		6'168.35	18'204.00	



Darlehen					
Kto.	Darlehen	Bestand 1.1.2019	Veränderungen 2019		Bestand 31.12.2019
			Zuwachs	Abgang	
2021	Darlehen				
2021.10	Darlehen	0.00			0.00
	Total Darlehen	0.00			0.00

Antrag und Bericht der Rechnungsprüfungskommission

zur Gemeinderechnung zu Handen der Gemeindeversammlung vom 22. April 2020

Als Rechnungsprüfungskommission haben wir – unter Beizug einer externen Revisionsstelle – die Buchführung und die Rechnung (Bilanz, Laufende Rechnung und Investitionsrechnung gemäss § 41 FHG) der Gemeinde Feusisberg für das Jahr 2019 geprüft.

Für die Rechnung ist der Gemeinderat verantwortlich, während unsere Aufgabe darin besteht, diese zu prüfen.

Unsere Prüfung erfolgte nach dem gesetzlichen Auftrag sowie dem Handbuch über das Rechnungswesen für die Bezirke und Gemeinden des Kantons Schwyz. Die Prüfung wurde so geplant und durchgeführt, dass wesentliche Fehlaussagen in der Rechnung mit angemessener Sicherheit erkannt werden. Wir prüften die Posten und Angaben der Rechnung mittels Analysen und Erhebungen auf der Basis von Stichproben. Ferner beurteilten wir die Anwendung der massgebenden Rechnungslegungsgrundsätze, die wesentlichen Bewertungsentscheide sowie die Darstellung der Rechnung als Ganzes. Wir sind der Auffassung, dass unsere Prüfung eine ausreichende Grundlage für unser Urteil bildet.

Gemäss unserer Prüfung entsprechen die Buchführung und die Rechnung den gesetzlichen Bestimmungen.

Wir beantragen, die vorliegende Rechnung zu genehmigen.

Feusisberg, 13. Februar 2020

Die Rechnungsprüfungskommission

Patrick Nützi | Adrian Egger | Tobias Hegner | Thomas Ruoss | Jeremias Mächler

Verpflichtungskredite

	Beschlossene Verpflichtungskredite	Davon bereits beansprucht bzw. ausbezahlt bis Ende 2019	Noch bestehende Verpflichtungskredite
Schulraumerweiterung mit Gemeindebibliothek Schindellegi	7'690'000.00	7'348'797.86	341'202.14
Landkauf Sportanlage Weni	6'500'000.00		6'500'000.00
Neubau Kunstrasenfeld und Sanierung Sportanlage Weni	4'765'000.00	13'013.45	4'751'986.55
Ausbau Etzelstrasse, ab Einmündung Schweigwiesstrasse bis Abzweigung Etzelweg	5'900'000.00	4'135'190.25	1'764'809.75
Genereller Entwässerungsplan des Abwasserverbandes Höfe (VGEP AVH)	810'000.00	283'123.55	526'876.45
Total Verpflichtungskredite	25'665'000.00	11'780'125.11	13'884'874.89



Kto.	Bezeichnung	Budget	Rechnung 2019	Nachkredite 2019	Begründungen
860.356	Ankauf KEV	371'000.00	372'591.51	1'591.51	Mehrverkäufe Strom
860.358	Ankauf Netznutzung	588'000.00	596'687.99	8'687.99	Mehrverkäufe Strom
860.359	Rückzahlungen Eigenerzeugungsanlagen	8'000.00	10'162.33	2'162.33	Mehraufwand Abnahme Strom aus Photovoltaik
Total Nachkredite				12'441.83	



Bericht der Rechnungsprüfungskommission

an die Stimmberechtigten der Gemeinde Feusisberg

Für Aufwandpositionen, welche gegenüber dem Budget um mehr als Fr. 1'000.- überschritten werden, sind Nachkredite einzuholen.

Gesetzlich vorgeschriebene Ausgaben sind nicht mittels Nachkredit zu sanktionieren.

Die separat aufgelisteten Nachkredite im Betrag von Fr. 12'441.83 sind als notwendige Ausgaben zu betrachten.

Antrag an die Gemeindeversammlung:

Wir beantragen, die Nachkredite im Totalbetrag von Fr. 12'441.83 zu genehmigen.

Feusisberg, 13. Februar 2020

Die Rechnungsprüfungskommission

Patrick Nützi | Adrian Egger | Tobias Hegner | Thomas Ruoss | Jeremias Mächler


	Rechnung 2019		Voranschlag 2019		Rechnung 2018	
	Aufwand	Ertrag	Aufwand	Ertrag	Aufwand	Ertrag
3 Aufwand	2'541'312.93		2'689'400.00		2'556'103.34	
30 Personalaufwand	7'204.33		10'000.00		5'326.37	
300 Behörden, Kommissionen	2'250.00		3'000.00		1'115.00	
301 Löhne Verwaltungs- und Betriebspersonal	3'145.90		3'500.00		2'821.35	
309 Übriger Personalaufwand	1'808.43		3'500.00		1'390.02	
31 Sachaufwand	413'941.38		532'500.00		399'770.85	
310 Büromaterial, Drucksachen, Inserate	2'235.01		4'000.00		2'583.75	
311 Anschaffung Mobilien	4'377.94		8'800.00		3'524.33	
312 Wasser, Energie, Heizmaterial	2'959.67		2'700.00		2'517.98	
313 Verbrauchsmaterialien	5'084.78		6'000.00		2'653.44	
314 Baulicher Unterhalt durch Dritte	135'862.86		200'300.00		111'735.92	
315 Übriger Unterhalt durch Dritte	26'880.95		35'000.00		38'998.00	
316 Mieten, Benützungskosten	15'000.00		15'000.00		15'000.00	
318 Dienstleistungen, Honorare	215'359.34		241'200.00		215'449.78	
319 Übriger Sachaufwand	6'180.83		19'500.00		7'307.65	
33 Abschreibungen	165'456.73		227'200.00		201'042.62	
330 Finanzvermögen	1'859.38		3'500.00		14'734.57	
331 Ordentliche Abschreibungen	163'597.35		223'700.00		186'308.05	
35 Entschädigungen an Gemeinwesen	1'754'694.91		1'919'700.00		1'774'683.41	
353 Energieankauf EWH	620'617.28		723'300.00		593'055.13	
354 Energieankauf KWF	105'348.19		180'700.00		127'564.43	
355 Ankauf Swissgrid	39'666.65		39'000.00		50'615.03	
356 Ankauf KEV	372'591.51		371'000.00		361'057.97	
357 Ankauf Abgaben an Gemeinwesen	9'620.96		9'700.00		9'326.51	
358 Ankauf Netznutzung	596'687.99		588'000.00		623'210.13	
359 Rückzahlung Eigenerzeugungsanlagen (EEA)	10'162.33		8'000.00		9'854.21	
39 Abschlusskonti	200'015.58				175'280.09	
390 Ertragsüberschuss	200'015.58				175'280.09	
4 Ertrag		2'541'312.93		2'689'400.00		2'556'103.34
43 Entgelte		2'541'312.93		2'654'900.00		2'556'103.34
430 Mietzins		7'440.00		7'500.00		7'440.00
431 Energieverkauf		1'030'503.40		989'900.00		923'613.52
432 Solarstromverkauf		27'441.49		29'100.00		37'097.47
433 Verkauf Netznutzung		705'169.24		946'500.00		833'693.81
434 Benutzungsgebühren		252'048.04		242'000.00		217'902.22
435 Verkaufserlöse Altmaterialverkauf				200.00		202.86
436 Weiterverrechnung an Dritte		103'749.31		20'000.00		107'485.50
440 Verkauf Swissgrid		38'314.71		39'000.00		51'371.12
441 Verkauf KEV		367'072.15		371'000.00		367'682.92
442 Verkauf Abgaben an Gemeinwesen		9'574.59		9'700.00		9'613.92
49 Abschlusskonti				34'500.00		
490 Aufwandsüberschuss				34'500.00		

		Rechnung 2019		Voranschlag 2019		Rechnung 2018	
		Aufwand	Ertrag	Aufwand	Ertrag	Aufwand	Ertrag
8	Energieversorgung	2'541'312.93	2'541'312.93	2'689'400.00	2'689'400.00	2'556'103.34	2'556'103.34
860	Elektroversorgung	2'541'312.93	2'541'312.93	2'689'400.00	2'689'400.00	2'556'103.34	2'556'103.34
860.300	Entschädigung Tag- und Sitzungsgelder	2'250.00		3'000.00		1'115.00	
860.301	Besoldungen Personal	3'145.90		3'500.00		2'821.35	
860.309	Übriger Personalaufwand	1'808.43		3'500.00		1'390.02	
860.310	Büromaterial, Drucksachen, Inserate	2'235.01		4'000.00		2'583.75	
860.311	Anschaffung von Apparaten und Geräten	4'377.94		8'800.00		3'524.33	
860.312	Wasser, Energie	2'959.67		2'700.00		2'517.98	
860.313	Verbrauchsmaterial	5'084.78		6'000.00		2'653.44	
860.314	Baulicher Unterhalt durch Dritte	135'862.86		200'300.00		111'735.92	
860.315.10	Übriger Unterhalt, Reparaturen	816.48		2'000.00		1'622.74	
860.315.20	Unterhalt Messwesen	26'064.47		33'000.00		37'375.26	
860.316	Miete Alte Säge	15'000.00		15'000.00		15'000.00	
860.318	Dienstleistungen, Honorare	209'084.31		231'900.00		213'527.64	
860.318.10	Planunterhalt, Kontrollwesen	4'338.48		6'500.00		135.00	
860.318.20	Porti, Versicherungen	1'936.55		2'800.00		1'787.14	
860.319	Übriger Sachaufwand, Verbandsbeiträge Abgeltungsentschädigungen	6'180.83		19'500.00		7'307.65	
860.330	Debitorenverluste	1'859.38		3'500.00		14'734.57	
860.331	Ordentliche Abschreibungen	163'597.35		223'700.00		186'308.05	
860.353	Energieankauf EWH	620'617.28		683'700.00		593'055.13	
860.353.10	Ankauf Netzverluste			39'600.00			
860.354	Energieankauf KWF	105'348.19		180'700.00		127'564.43	
860.355	Ankauf Swissgrid	39'666.65		39'000.00		50'615.03	
860.356	Ankauf KEV	372'591.51		371'000.00		361'057.97	
860.357	Ankauf Abgaben an Gemeinwesen	9'620.96		9'700.00		9'326.51	
860.358	Ankauf Netznutzung	596'687.99		588'000.00		623'210.13	
860.359	Rückzahlungen Eigenerzeugungsanlagen	10'162.33		8'000.00		9'854.21	
860.390	Ertragsüberschuss	200'015.58				175'280.09	
860.430	Mietzins		7'440.00		7'500.00		7'440.00
860.431	Energieverkauf		1'030'503.40		989'900.00		923'613.52
860.432	Solarstromverkauf		8'390.38		9'100.00		8'772.50
860.432.10	Einspeisevergütung Energie Pool Schweiz AG		19'051.11		20'000.00		28'324.97
860.433	Verkauf Netznutzung		705'169.24		946'500.00		833'693.81
860.434	Benützungsgebühren		252'048.04		242'000.00		217'902.22
860.435	Verkaufserlöse Altmaterialverkauf				200.00		202.86
860.436	Weiterverrechnung an Dritte		103'749.31		20'000.00		107'485.50
860.440	Verkauf Swissgrid		38'314.71		39'000.00		51'371.12
860.441	Verkauf KEV		367'072.15		371'000.00		367'682.92
860.442	Verkauf Abgaben an Gemeinwesen		9'574.59		9'700.00		9'613.92
860.490	Aufwandsüberschuss				34'500.00		

		Rechnung 2019		Voranschlag 2019	
		Ausgaben	Einnahmen	Ausgaben	Einnahmen
8	Energieversorgung				
860	Elektroversorgung				
860.501	Verteilkabinen	9'117.96		20'000.00	
860.508	Kabelnetz	35'661.28		190'400.00	
860.510	Trafostationen	12'456.32		512'000.00	
860.511	Grabarbeiten, Rohranlagen	2'769.79		81'000.00	
860.520	Messwesen	1'882.04		28'000.00	
860.610	Anschlussgebühren	30'361.63	191'874.10		307'000.00
		92'249.02	191'874.10	831'400.00	307'000.00
	Nettoinvestitionen		-99'625.08		524'400.00
	Total	92'249.02	92'249.02	831'400.00	831'400.00



		Bestand	Veränderung 2019			Bestand
		1.1.2019	Zuwachs	Abgang	Abschreibungen	31.12.2019
1	Aktiven	5'271'888.51	5'889'836.72	5'266'302.79	220'272.80	5'675'149.64
10	Finanzvermögen	5'271'888.51	5'889'836.72	5'266'302.79	220'272.80	5'675'149.64
100	Flüssige Mittel	1'809'134.53	2'802'650.03	2'319'730.33		2'292'054.23
1000	Postcheck	602'419.18	211'392.60	2'122.00		811'689.78
1001	Kantonalbank Schwyz	1'206'715.35	2'591'257.43	2'317'608.33		1'480'364.45
101	Guthaben	793'479.00	2'990'937.67	2'936'022.79		848'393.88
1010	Debitoren	793'479.00	2'853'903.30	2'798'988.42		848'393.88
1011.01	Vorsteuer MWST Betriebsaufwand		137'034.37	137'034.37		
102	Anlagen	2'658'725.31	92'249.02		220'272.80	2'530'701.53
1023.1	Verteilkabinen	181'000.83	9'117.96		15'404.40	174'714.39
1023.2	Hausanschlüsse	121'042.45	30'361.63		12'112.35	139'291.73
1024	Messapparate und Empfänger NS	54'756.48	1'882.04		4'530.95	52'107.57
1025.3	Solaranlagen	70'462.00			5'636.95	64'825.05
1026.1	Freileitungsnetz NS	5'964.55			477.15	5'487.40
1026.2	Kabelnetz NS	432'869.14	35'661.28		37'482.50	431'047.92
1026.3	Kabelnetz MS	39'582.77			3'166.65	36'416.12
1027	Trafostationen	1'091'530.97	12'456.32		88'319.00	1'015'668.29
1028.1	Grabarbeiten, Rohranlagen	565'218.06	2'769.79		45'438.95	522'548.90
1028.2	Reserverohre	15'462.55			1'237.05	14'225.50
1029	Initialkosten Administration	80'835.51			6'466.85	74'368.66
103	Transitorische Aktiven	10'549.67	4'000.00	10'549.67		4'000.00
1030	Transitorische Aktiven	10'549.67	4'000.00	10'549.67		4'000.00
2	Passiven	5'271'888.51	2'987'903.04	2'527'966.46	56'675.45	5'675'149.64
20	Fremdkapital	1'140'911.96	2'787'887.46	2'527'966.46	56'675.45	1'344'157.51
200	Laufende Verpflichtungen	618'401.92	2'596'013.36	2'522'026.06		692'389.22
2000	Kreditoren	606'042.40	2'390'241.56	2'314'446.03		681'837.93
2005.01	Umsatzsteuer MWST		205'327.15	205'327.15		
2020	Anzahlungen von Kunden	11'400.17		848.88		10'551.29
2025	Depot Stromkunden	959.35	444.65	1'404.00		
203	Langfristige Verbindlichkeiten	516'569.64	191'874.10		56'675.45	651'768.29
2030	Anschlussgebühren	516'569.64	191'874.10		56'675.45	651'768.29
205	Transitorische Passiven	5'940.40		5'940.40		
2050	Transitorische Passiven	5'940.40		5'940.40		
23	Eigenkapital	4'130'976.55	200'015.58			4'330'992.13
230	Eigenkapital	4'130'976.55	200'015.58			4'330'992.13
2390	Eigenkapital	4'130'976.55	200'015.58			4'330'992.13



Antrag und Bericht der Rechnungsprüfungskommission

zur Rechnung des EW Schindellegi zu Händen der Gemeindeversammlung vom 22. April 2020

Als Rechnungsprüfungskommission haben wir – unter Beizug einer externen Revisionsstelle – die Buchführung und die Rechnung (Bilanz, Laufende Rechnung und Investitionsrechnung gemäss § 41 FHG) des EW Schindellegi für das Jahr 2019 geprüft.

Für die Rechnung ist der Gemeinderat verantwortlich, während unsere Aufgabe darin besteht, diese zu prüfen.

Unsere Prüfung erfolgte nach dem gesetzlichen Auftrag sowie dem Handbuch über das Rechnungswesen für die Bezirke und Gemeinden des Kantons Schwyz. Die Prüfung wurde so geplant und durchgeführt, dass wesentliche Fehlaussagen in der Rechnung mit angemessener Sicherheit erkannt werden. Wir prüften die Posten und Angaben der Rechnung mittels Analysen und Erhebungen auf der Basis von Stichproben. Ferner beurteilten wir die Anwendung der massgebenden Rechnungslegungsgrundsätze, die wesentlichen Bewertungsentscheide sowie die Darstellung der Rechnung als Ganzes. Wir sind der Auffassung, dass unsere Prüfung eine ausreichende Grundlage für unser Urteil bildet.

Gemäss unserer Prüfung entsprechen die Buchführung und die Rechnung den gesetzlichen Bestimmungen.

Wir beantragen, die vorliegende Rechnung zu genehmigen.

Feusisberg, 13. Februar 2020

Die Rechnungsprüfungskommission

Patrick Nützi | Adrian Egger | Tobias Hegner | Thomas Ruoss | Jeremias Mächler


Traktanden, die nicht der Urnenabstimmung unterliegen



datenschutz

Traktandum 5

Dieses Traktandum betrifft ein Einbürgerungsgesuch welches hier aus Datenschutzgründen nicht veröffentlicht wird.





datenschutz

Traktandum 6

Dieses Traktandum betrifft ein Einbürgerungsgesuch welches hier aus Datenschutzgründen nicht veröffentlicht wird.



datenschutz

Traktandum 7

Dieses Traktandum betrifft ein Einbürgerungsgesuch welches hier aus Datenschutzgründen nicht veröffentlicht wird.



datenschutz

Traktandum 8

Dieses Traktandum betrifft ein Einbürgerungsgesuch welches hier aus Datenschutzgründen nicht veröffentlicht wird.



datenschutz

Traktandum 9

Dieses Traktandum betrifft ein Einbürgerungsgesuch welches hier aus Datenschutzgründen nicht veröffentlicht wird.



datenschutz

Traktandum 10

Dieses Traktandum betrifft ein Einbürgerungsgesuch welches hier aus Datenschutzgründen nicht veröffentlicht wird.



datenschutz

Traktandum 11

Dieses Traktandum betrifft ein Einbürgerungsgesuch welches hier aus Datenschutzgründen nicht veröffentlicht wird.



datenschutz

Traktandum 12

Dieses Traktandum betrifft ein Einbürgerungsgesuch welches hier aus Datenschutzgründen nicht veröffentlicht wird.



datenschutz

Traktandum **13**

Dieses Traktandum betrifft ein Einbürgerungsgesuch welches hier aus Datenschutzgründen nicht veröffentlicht wird.



datenschutz

Traktandum 14

Dieses Traktandum betrifft ein Einbürgerungsgesuch welches hier aus Datenschutzgründen nicht veröffentlicht wird.

Traktandum 1

Beschlussfassung und Krediterteilung für die Realisierung des Projektes «Instandsetzung und Umbau Schulhausstrasse, Schindellegi»

Antrag des Gemeinderates

1. Dem vorliegenden Projekt für die Instandsetzung und den Umbau der Schulhausstrasse, Schindellegi gemäss dem Vorprojekt des Ingenieurbüros Marty AG, Lachen wird zugestimmt.
2. Der Verpflichtungskredit für die Realisierung von Fr. 1'400'000.- plus allfällige Teuerung wird bewilligt. Der Verpflichtungskredit ist gemäss dem kantonalen Gesetz über den Finanzhaushalt zu amortisieren und zu verzinsen.
3. Der Gemeinderat wird mit dem Vollzug beauftragt und ermächtigt, die zur Finanzierung notwendigen Geldmittel auf dem Darlehensweg zu beschaffen.

1. Einleitung

1.1 Ausgangslage

Im Jahre 2008 wurde auf der Schulhausstrasse in Schindellegi eine Tempo-30-Zone eingerichtet. Die Nachmessung von 2009 hat gezeigt, dass die getroffenen Massnahmen in Form von Markierungen, den motorisierten Verkehr nicht ausreichend verlangsamten. Folglich sind weitere bauliche Massnahmen vorzunehmen.

Bei der Zustandserhebung der Fahrbahn zeigten sich an einigen Stellen diverse Belagsschäden. Eine Untersuchung der Foundationsschicht hat gezeigt, dass der Unterbau nicht frostsicher ist.

Aus diesen Gründen beabsichtigt die Gemeinde als Strasseneigentümerin eine Instandstellung und Umgestaltung der Schulhausstrasse. Der Gemeinderat hat mit Beschluss vom 11. April 2019 dem Ingenieurbüro Marty AG, Lachen, den Auftrag zur Erarbeitung eines Vorprojekts erteilt. Die erarbeiteten Vorprojektunterlagen datieren vom 2. Dezember 2019.

2. Das Projekt

2.1 Ziele

Mit der Instandsetzung und dem Umbau der Schulhausstrasse wird angestrebt, die Fahrgeschwindigkeit zu drosseln und so die Verkehrssicherheit für alle Verkehrsteilnehmer zu verbessern. Durch gezielte Umbauten sollen bestehende Gefahren für Fussgänger und Schüler eliminiert oder zumindest sicherer gestaltet werden. Weiter wird mit der Instandsetzung auch eine längerfristige Erneuerung des Strassenabschnittes angestrebt.

2.2 Konzept

Die Linienführung der Schulhausstrasse bleibt angesichts der beidseits vorhandenen Bebauung grundsätzlich unverändert. Im Abschnitt zwischen der Pfäffikerstrasse und der Zufahrt zum Parkplatz der Sporthalle wird die Fahrbahn auf 5.00 m verschmälert sowie das östliche Trottoir auf 2.20 m verbreitert.

Im Bereich zwischen der Zufahrt Liegenschaft Nr. 70 (Überbauung Dörfli) und der Maihofstrasse wird eine seitliche Einengung mittels Trottoir geschaffen. Die Fahrbahnbreite beträgt in diesem Abschnitt 3.50 m.

Im Bereich der Liegenschaft Nr. 79 bestehen Parkplätze. Die Nutzung dieser Parkplätze durch Automobilisten ist für die Schulkinder nicht ungefährlich, weil das Trottoir beim Parkieren überfahren werden muss und zudem die Strassenquerung der Fussgänger von und zur Maihofstrasse unmittelbar in diesem Bereich stattfindet. Oberhalb der bestehenden Stützmauer befindet sich der Pausenplatz mit Sitzmöglichkeiten und einem Brunnen. Mit dem vorliegenden Projekt wird beabsichtigt, die Parkplätze auf der Liegenschaft Nr. 79 zu Gunsten der Sicherheit aufzuheben und die entstehenden Flächen in die Platzgestaltung des Schulareals zu integrieren.

Die Stützmauer wird dabei zur Schulhausstrasse verlegt und entlang dem



Trottoir angeordnet. Der entstehende Zwischenraum zwischen der neuen und der bestehenden Stützmauer wird aufgefüllt und auf diese Weise der Pausenplatz mit den vorhandenen Sitzmöglichkeiten und dem Brunnen vergrössert und aufgewertet.

Im Abschnitt zwischen der Zufahrt zum Parkplatz Maihofturnhalle und der Kantonsstrasse beträgt die Fahrbahnbreite 6.00 m. Diese Breite soll vor allem den Verkehr zum Parkplatz und zur mechanischen Werkstätte gewährleisten. Östlich und westlich der Fahrbahn sind Längsparkfelder mit einer Breite von 1.90 m vorgesehen. Die versetzte Anordnung soll die gerade Linienführung der Fahrbahn unterbrechen und so als Verkehrsberuhigung dienen. Das Trottoir in diesem Abschnitt hat eine Breite von 2.00 m. Mit dem Pflanzen von Bäumen wird der Strassenraum zusätzlich optisch verengt und aufgewertet. Die Einmündung in die Kantonsstrasse H8 bleibt unverändert.

Die Strassenentwässerung hat diverse Schäden und teils eine ungünstige Linien-

führung. Diese wird im Zusammenhang mit der Instandstellung ebenfalls neu erstellt. Dazu werden sämtliche Kontrollschächte und Schlammsammler ersetzt. Für die Ableitung des Strassenabwassers (bei einem 5-jährigen Starkregenereignis) wäre eine Kunststoffleitung PP 250 ausreichend. Da die Gemeinde Feusisberg zukünftig ein Trennsystem anstrebt, wird die Rohrdimension auf PP 400 vergrössert.

Gemäss den vorliegenden Kanalfertigkeitsaufnahmen aus dem Jahr 2010 ist die bestehende Mischwasserleitung in einem guten Zustand. Die Linienführung der Leitung ist jedoch ungünstig gelegen und befindet sich teils in privaten Liegenschaften. Deshalb ist vorgesehen, ein längeres Teilstück der Mischwasserleitung in den Fahrbahnbereich zu verlegen. Aufgrund der fehlenden Kapazität der weiterführenden Meteorwasserleitungen kann das Trennsystem nicht sofort eingeführt werden. Das Schulareal Maihof wird demzufolge weiterhin über den Mischwasserkanal entwässert, bis in Anlehnung an die generelle Entwässerungs-

planungsplanung (GEP) ein Projekt erarbeitet und umgesetzt ist.

Die bestehende Strassenbeleuchtung wird grundsätzlich nicht verändert. Einzelne Kandelaber sind allerdings wegen der veränderten Lage des Trottoirs leicht zu verschieben. Der Austausch der Leuchtmittel auf LED wird in Betracht gezogen.

Parallel zum vorliegenden Projekt wird der Gemeinderat im Jahr 2020 den Grundsatzentscheid in Bezug auf eine «intelligente Beleuchtung» für das gesamte Gemeindegebiet treffen. Gegebenenfalls werden die Kandelaber mit den nötigen Komponenten des Steuerungssystems ausgestattet und mit dem neuen System verbunden.

2.3 Weiteres Vorgehen

Die Projektauflage für die Instandsetzung und den Umbau der Schulhausstrasse, Schindellegi soll im Herbst 2020 erfolgen. Die Submission und die Vergabe der Arbeiten sind ebenfalls im Jahr 2020 geplant, so dass bei optimalem Projekt-

verlauf mit den Bauarbeiten im Frühjahr 2021 gestartet werden kann.

2.4 Bauablauf / Bauzeit

Die Realisierung des vorliegenden Strassenbauprojektes soll etappenweise erfolgen. Dies auch im Hinblick auf die vielen Veranstaltungen und Anlässe, welche im Bereich des Schulareals Maihof stattfinden werden. Während den Bauarbeiten soll die Schulhausstrasse für den motorisierten Durchgangsverkehr gesperrt werden. Die Umfahrung erfolgt via Pfäffikerstrasse und Kreisel. Der Zubringerverkehr soll soweit möglich gewährleistet bleiben. Kurzzeitige Sperrungen sind jedoch nicht auszuschliessen. Der Langsamverkehr (Fussgänger und Radfahrer) ist während der gesamten Bauzeit zu gewährleisten.

Die Bauzeit der Hauptarbeiten dauert ca. 6 Monate. Mit der Ausarbeitung des Bauprojektes werden die einzelnen Bauphasen optimiert und auf die geplanten Veranstaltungen nach Möglichkeit abgestimmt, um das Ziel einer möglichst kurzen Bauzeit zu erreichen.

3. Finanzierung und Folgekosten

Das Projekt Instandsetzung und Umbau Schulhausstrasse Schindellegi ist im Finanzplan (Verkehr) für das Jahr 2020 mit Fr. 800'000.- enthalten.

3.1 Projektkosten (+/- 20%)

Kostenstand November 2019

Baukosten	Fr. 790'000
Kanalisation	Fr. 320'000
Umgestaltung Parkplatz	Fr. 55'000
Planung	Fr. 140'000
Beleuchtung	Fr. 20'000
Landerwerb, Entschädigungen, Gebühren	Fr. 21'500
Reserven ca. 5%	Fr. 53'500
Total Projektkosten	Fr. 1'400'000
inkl. 7.7 % MwSt.	

Der Aufwand für die Instandsetzung und Umgestaltung der Schulhausstrasse Schindellegi wird der Investitionsrechnung belastet. Die Verzinsung und Amortisation gehen zu Lasten der laufenden Rechnung.

4. Antrag und Bericht zur Sachvorlage

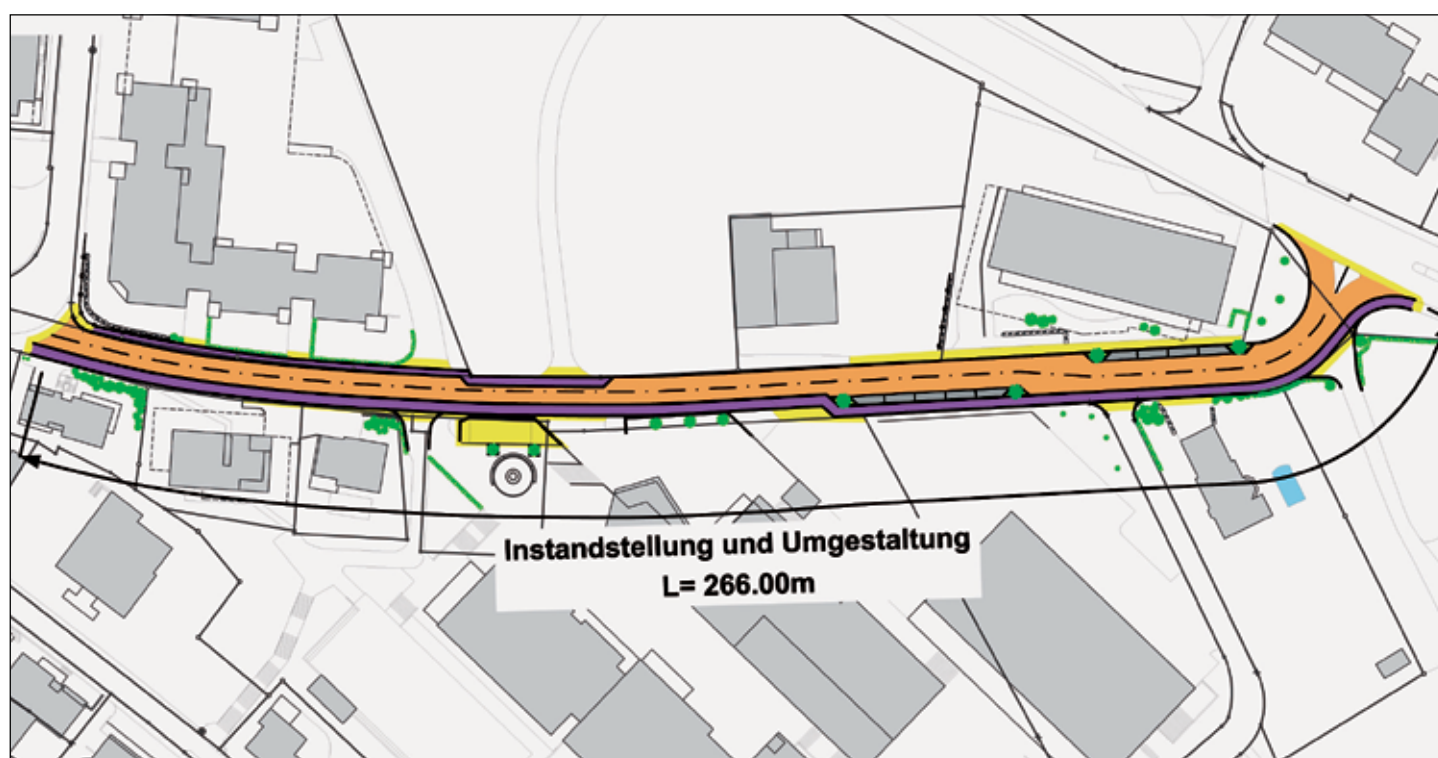
Die Rechnungsprüfungskommission hat die Sachvorlage gemäss den gesetzlichen Bestimmungen geprüft und für tragbar erachtet.

Die Rechnungsprüfungskommission beantragt der Gemeindeversammlung, die Sachvorlage an die Urne zu überweisen.

5. Empfehlung des Gemeinderates

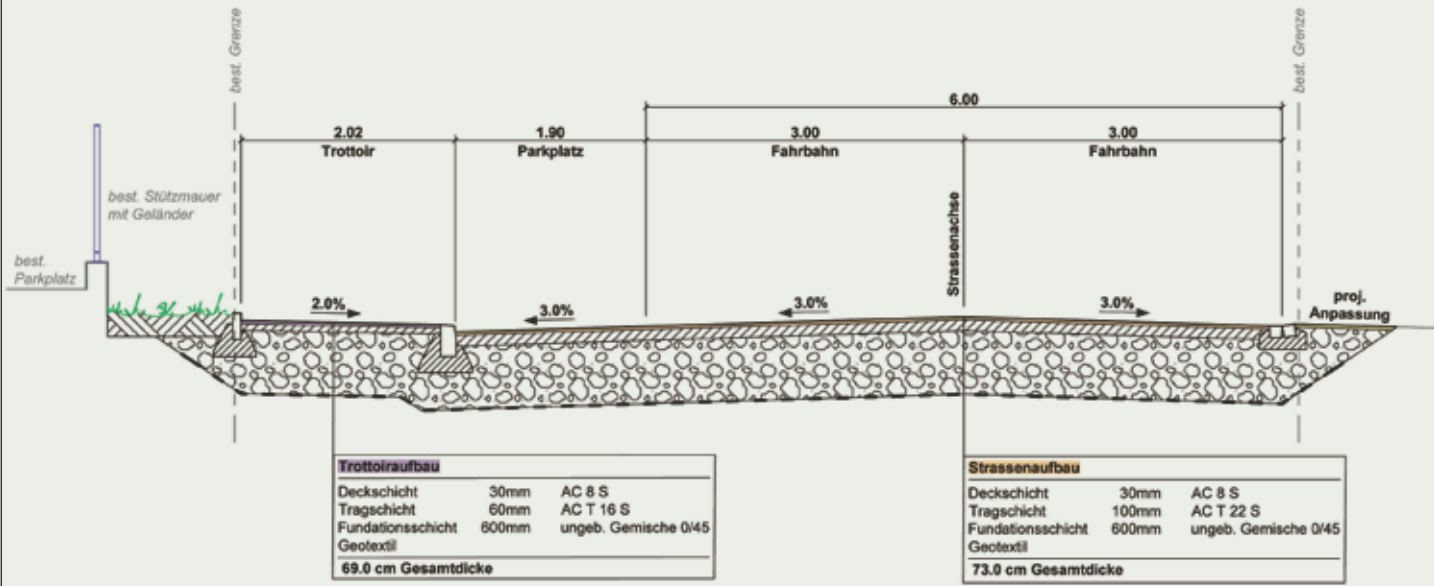
Mit der Instandsetzung und Umbau der Schulhausstrasse Schindellegi wird den vielseitigen Wünschen der Bevölkerung, Verkehrsteilnehmer und Fussgänger Rechnung getragen. Durch die verkehrsberuhigenden Elemente im Bereich des Schulareals wird die Sicherheit aller Verkehrsteilnehmer erhöht.

Der Gemeinderat empfiehlt den Stimmbürgerinnen und Stimmbürgern der vorliegenden Sachvorlage zuzustimmen.



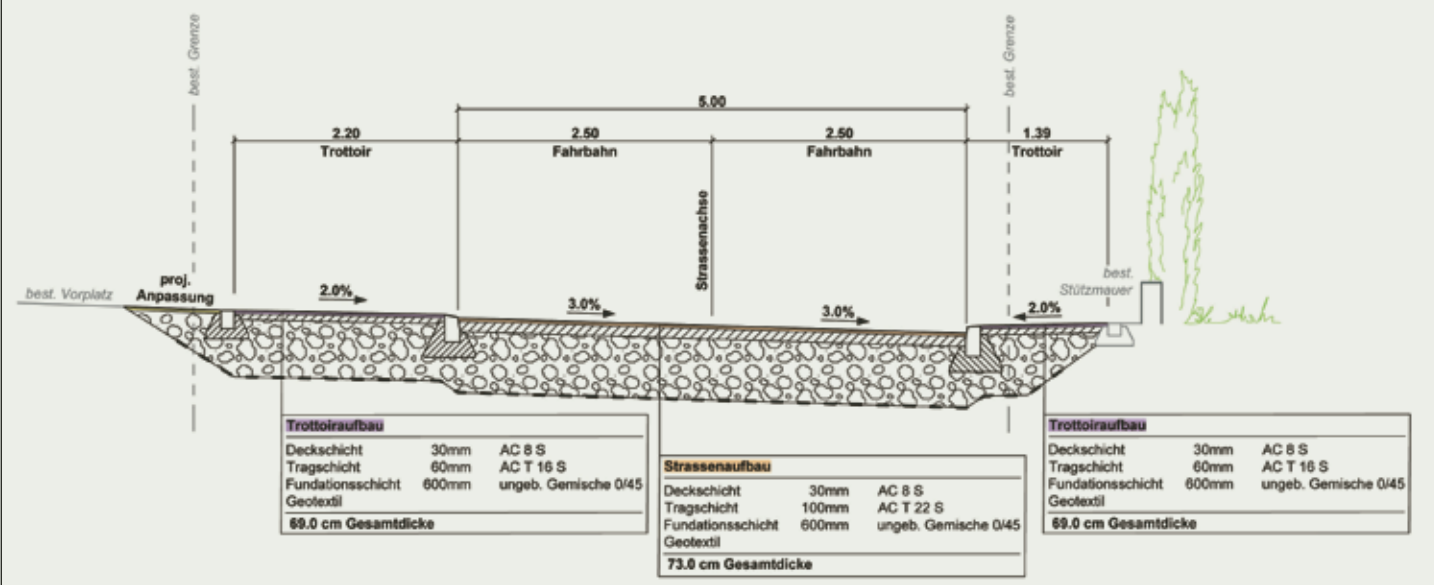
Normalprofil 1

km 100.00



Normalprofil 2

km 200.00



Traktandum 2

Beschlussfassung und Krediterteilung für die Realisierung des Projektes «Umgestaltung Dorfstrasse Feusisberg, Feusisberg»

Antrag des Gemeinderates

1. Dem vorliegenden Projekt für die Umgestaltung der Dorfstrasse Feusisberg gemäss dem Vorprojekt des Ingenieurbüros F. Preisig AG, Zürich wird zugestimmt.
2. Der Verpflichtungskredit für die Realisierung von Fr. 1'330'000.- plus allfällige Teuerung wird bewilligt. Der Verpflichtungskredit ist gemäss dem kantonalen Gesetz über den Finanzhaushalt zu amortisieren und zu verzinsen.
3. Der Gemeinderat wird mit dem Vollzug beauftragt und ermächtigt, die zur Finanzierung notwendigen Geldmittel auf dem Darlehensweg zu beschaffen.

1. Einleitung

1.1 Ausgangslage

Im Jahr 2010 wurde die Dorfstrasse in Feusisberg saniert und umgestaltet. Die heutige Fahrbahnbreite beträgt 4.90 m. Zwischen den niveaugleichen Flächen der Fahrbahn und des Trottoirs ist eine 50 cm breite Rinne angeordnet, welche überfahrbar ist und der Entwässerung dient. Die Kandelaber für die Beleuchtung sind in der Flucht der Rinne angeordnet und durch Poller geschützt. Die Erfahrung der letzten Jahre hat gezeigt, dass es auf der Dorfstrasse immer wieder zu gefährlichen Situationen für alle Verkehrsteilnehmenden und zu Unfällen kommt. Häufig ist das System Poller/Kandelaber von den Unfällen betroffen.

Die F. Preisig AG wurde deshalb im Jahr 2018 von der Gemeinde Feusisberg beauftragt, eine Verkehrssicherheitsanalyse mit Variantenstudium für die Dorfstrasse in Feusisberg zu erarbeiten. Erste Resultate dieser Studie wurden der Bevölkerung im Rahmen einer öffentlichen Informationsveranstaltung im Maihofsaal am 11. Juni 2019 vorgestellt.

Einzelne Hinweise und Anliegen aus dieser Veranstaltung sind in der Folge in das Projekt eingeflossen.

2. Das Projekt

2.1 Ziele

Mit dem Umbau der Dorfstrasse Feusisberg soll die Verkehrssicherheit für alle Verkehrsteilnehmer verbessert und speziell der Fussgänger auf dem Trottoir besser geschützt werden.

2.2 Konzept

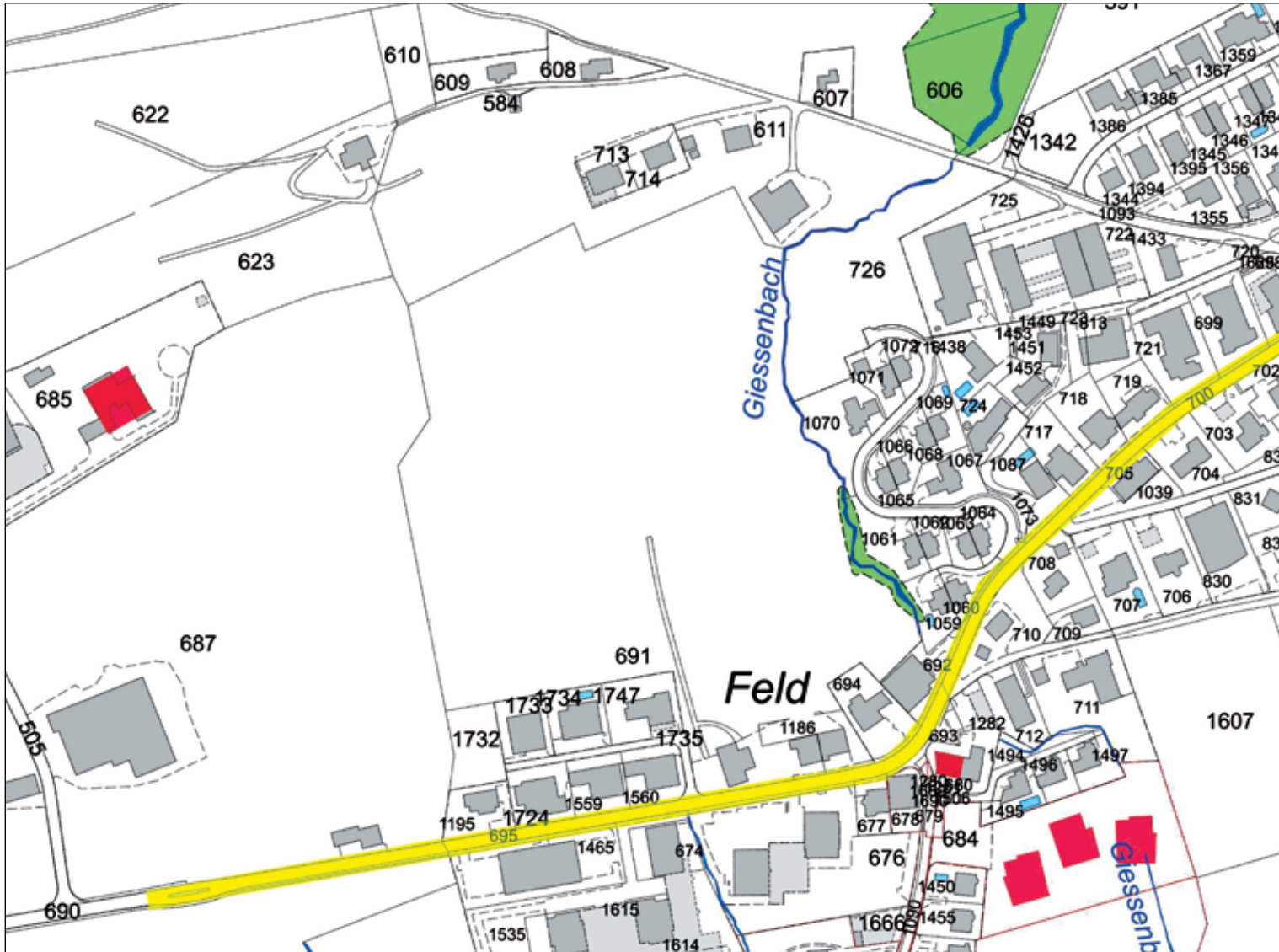
Das Projekt umfasst eine Verbreiterung der Fahrbahn auf 5.35 m. Gleichzeitig wird das Trottoir im Regelquerschnitt auf 1.85 m leicht verbreitert. Für die Umsetzung dieser Massnahmen werden die Entwässerungsrinne und die Poller zurückgebaut und die Kandelaber an den äusseren Trottoirrand versetzt. Jedoch können die bestehenden Schlamm-sammler der Strassenentwässerung beibehalten werden.

Als Abgrenzung zwischen Fahrbahn und Trottoir wird ein Randstein versetzt. Im Regelquerschnitt wird mit dem Randstein eine Niveaudifferenz von 6 cm zwischen der Fahrbahn und dem Trottoir geschaffen. Bei Einfahrten, Trottoir Überfahrten, Vorplätzen und Fussgängerquerungen beträgt die Niveaudifferenz 3.5 cm. Diese Niveaueinstellungen machen auch bauliche Massnahmen bei den angrenzenden Verkehrsflächen und Vorplätzen notwendig.

Am Fahrbahnrand entlang dem Trottoir wird ein 50 cm breites Band markiert [FGSO-Streifen]. Für den Schutz der Fussgänger werden an gefährlichen Stellen einzelne Schutzpfosten angebracht. Die signalisierte Geschwindigkeit auf dem Strassenabschnitt verbleibt unverändert bei 50 km/h.

Zusammen mit dem Ersatz der Entwässerungsrinne durch einen Randstein müssen die 32 Kandelaber ersetzt und





hinter den Trottoirrand verschoben werden. Der Ersatz der Kandelaber bringt mit sich, dass neu LED-Leuchten die Strasse belichten werden.

Der Gemeinderat wird im Jahr 2020 den Grundsatzentscheid in Bezug auf eine «intelligente Beleuchtung» für das gesamte Gemeindegebiet treffen. Gegebenenfalls werden alle 32 Kandelaber entlang der Dorfstrasse mit den nötigen Komponenten des Steuerungssystems ausgestattet und mit dem neuen System verbunden.

2.3 Weiteres Vorgehen

Die Projektauflage für den Umbau der

Dorfstrasse soll im Herbst 2020 erfolgen. Die Submission und die Vergabe der Arbeiten sind ebenfalls im Jahr 2020 geplant, so dass bei optimalem Projektverlauf mit den Bauarbeiten im Frühjahr 2021 gestartet werden kann.

2.4 Bauablauf / Bauzeit

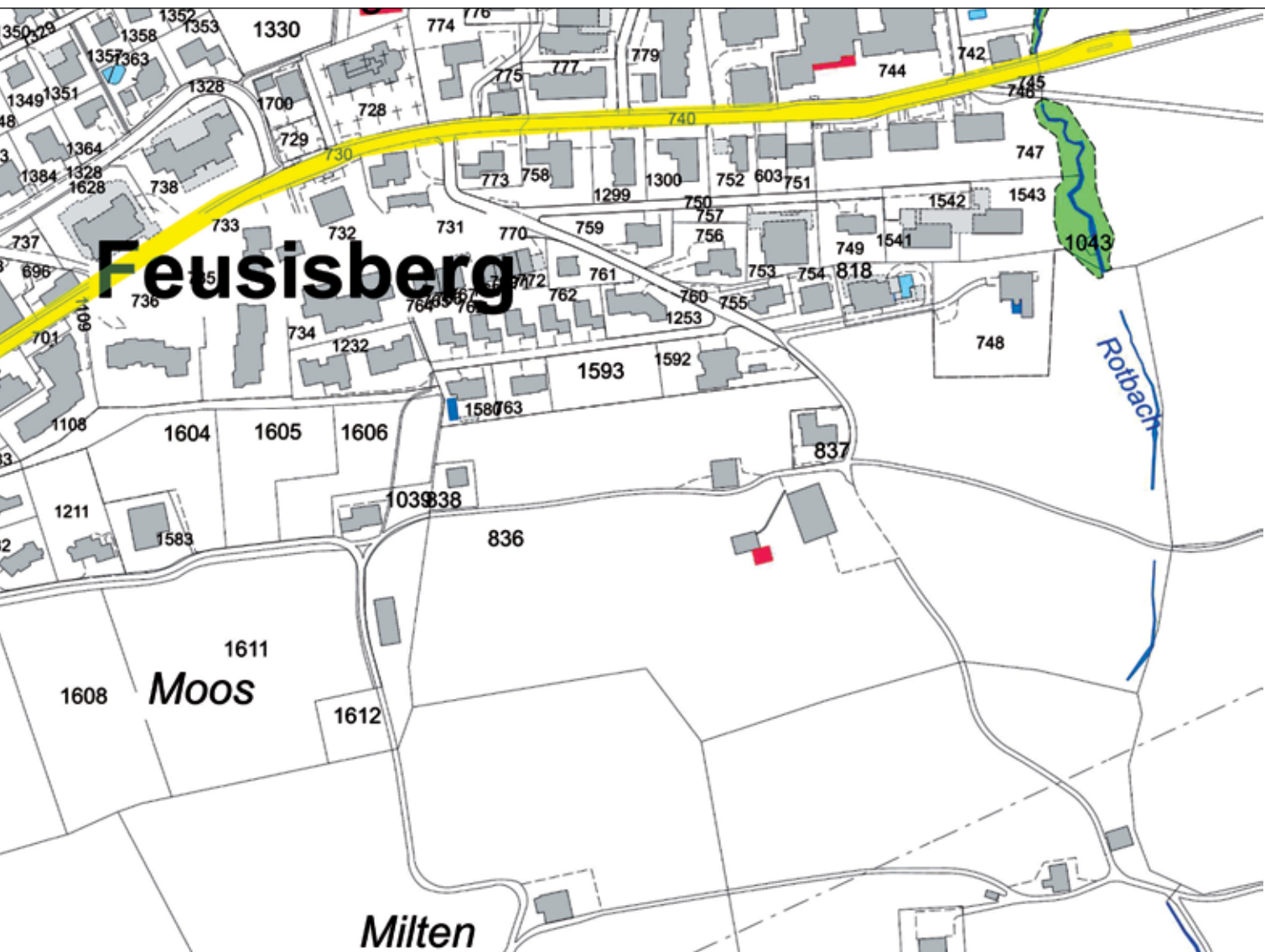
Während sämtlichen Bauphasen wird die Verkehrsführung abschnittsweise im Einbahnverkehr aufrechterhalten und der Verkehr mittels einer Lichtsignalanlage geregelt. Die Zufahrt zu den einzelnen Liegenschaften soll soweit möglich gewährleistet bleiben. Kurzzeitige Sperren sind jedoch nicht auszuschliessen. Die Fussgänger werden zwischen

der verengten Fahrbahn und der Baustelle durchgeführt. Für die Hauptarbeiten rechnet man mit einer Bauzeit von ca. 5 Monaten.

Mit der Ausarbeitung des Bauprojektes werden die einzelnen Bauphasen optimiert um das Ziel einer möglichst kurzen Bauzeit zu erreichen.

3. Finanzierung und Folgekosten

Das Projekt Umbau Dorfstrasse Feusisberg ist in der Finanzplanung der Gemeindestrassen Feusisberg nicht enthalten. Das Projekt wurde auf vielseitigen Wunsch der Bürger der Gemeinde Feusisberg injiziert.



3.1 Projektkosten (+/- 20%)

Kostenstand November 2019

Baukosten	Fr. 790'000
Planung	Fr. 120'000
Beleuchtung	Fr. 160'000
Landerwerb, Entschädigungen, Gebühren	Fr. 16'500
Reserven ca. 5%	Fr. 63'500
Total Projektkosten inkl. 7.7 % MwSt.	Fr. 1'330'000

Der Aufwand für den Umbau der Dorfstrasse Feusisberg wird der Investitionsrechnung belastet. Die Verzinsung und Amortisation gehen zu Lasten der laufenden Rechnung.

4. Antrag und Bericht zur Sachvorlage

Die Rechnungsprüfungskommission hat die Sachvorlage gemäss den gesetzlichen Bestimmungen geprüft und für tragbar erachtet.

Die Rechnungsprüfungskommission beantragt der Gemeindeversammlung, die Sachvorlage an die Urne zu überweisen.

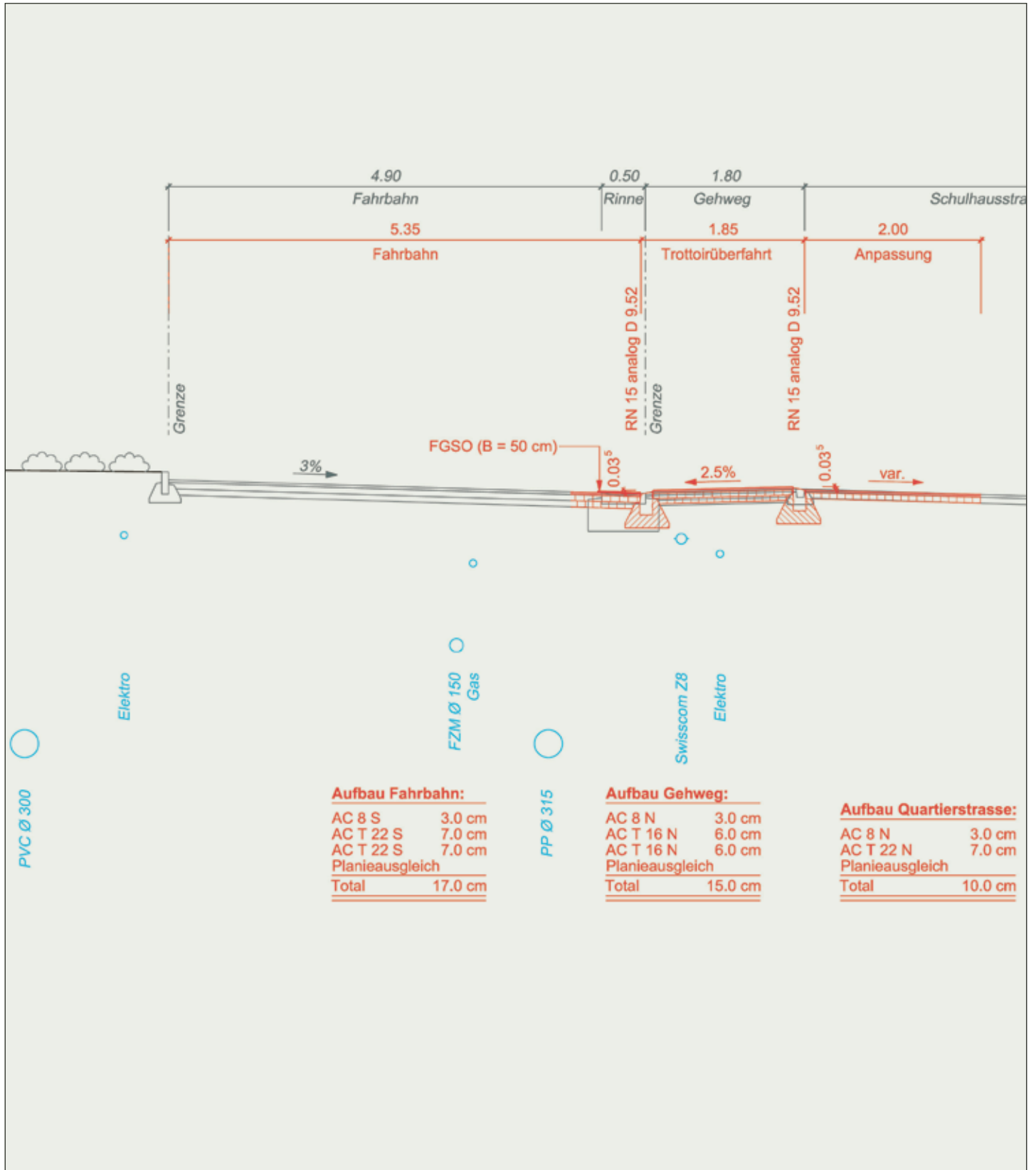
5. Empfehlung des Gemeinderates

Mit dem Umbau der Dorfstrasse Feusisberg wird den vielseitigen Wünschen der Bevölkerung, Verkehrsteilnehmer und Fussgänger Rechnung getragen und der Strassenabschnitt entsprechend den geltenden Normen und im Sinne der Verkehrssicherheit angepasst.

Der Gemeinderat empfiehlt den Stimmbürgerinnen und Stimmbürgern der vorliegenden Sachvorlage zuzustimmen.

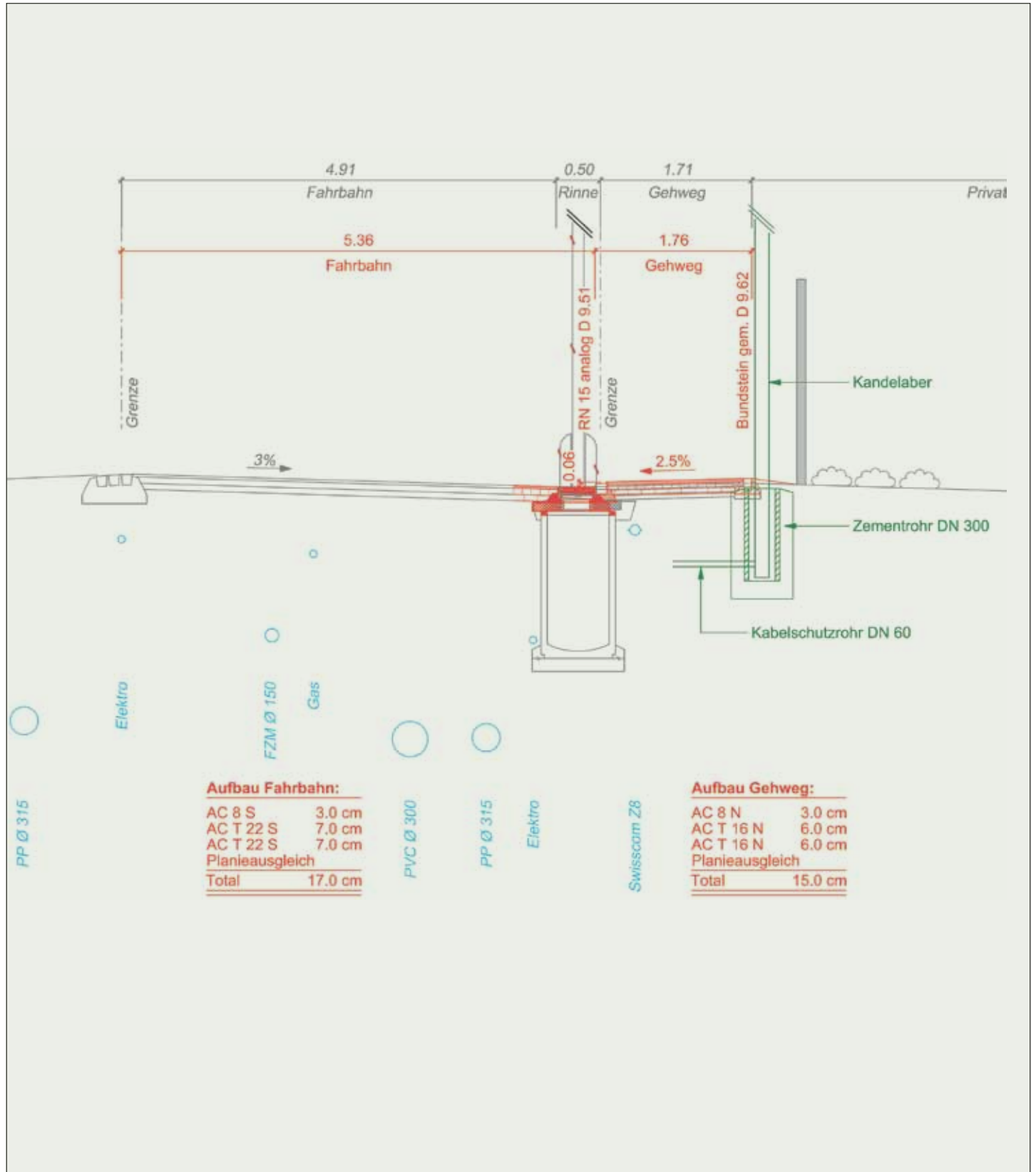
Normalprofil 1 - 1

Höhe Dortstrasse Nr. 48



Normalprofil 2 - 2

Höhe Dortstrasse Nr. 22





Gemeinde Feusisberg

Dorfstrasse 38
8835 Feusisberg
Telefon 044 787 31 31

www.feusisberg.ch
info@feusisberg.ch

Öffnungszeiten Verwaltung

Montag

08.00 bis 11.30 Uhr
13.30 bis 18.00 Uhr

Dienstag bis Freitag

08.00 bis 11.30 Uhr
13.30 bis 16.30 Uhr