



Gemeinde Feusisberg

VORANSCHLAG 2015



Schülerarbeiten Windpark, Schindellegi

*Gemeindeversammlung
Freitag, 12. Dezember 2014, 20.00 Uhr
im Maihofsaal in Schindellegi*



Gemeindeversammlung


**Freitag, 12. Dezember 2014, 20.00 Uhr,
im Maihofsaal in Schindellegi**

Geschätzte Mitbürgerinnen und Mitbürger

Wir laden Sie ein zur Gemeindeversammlung vom 12. Dezember 2014. Die entsprechenden Berichte und Anträge liegen ab 27. November 2014 bei der Gemeindeverwaltung zur Einsicht auf.

Die Urnenabstimmung für die Sachvorlage findet am 8. März 2015 und im Rahmen der gesetzlichen Bestimmungen an den Vortagen statt.

Gemeinderat Feusisberg





Traktanden, Berichte und Anträge

a) Traktanden, die nicht der Urnenabstimmung unterliegen

1. Wahl der Stimmenzähler
2. Genehmigung des Voranschlages 2015
3. Genehmigung der Nachkredite 2014

Traktanden 4 bis 10



Diese Traktanden betreffen Einbürgerungsgesuche welche hier aus Datenschutzgründen nicht veröffentlicht werden.

b) Sachvorlage, die der Urnenabstimmung unterliegt

1. Beschlussfassung über die Anpassung des Baureglementes der Gemeinde Feusisberg

Bericht des Säckelmeisters zum Voranschlag 2015

Geschätzte Einwohnerinnen und Einwohner

Die Kantonsfinanzen machen zurzeit Schlagzeile. Steuergesetzrevisionen und allgemeine Steuererhöhungen werden zur Bekämpfung der immer grösser werdenden Defizite vorgeschlagen. Ich bin froh, dass ich Ihnen mitteilen kann, dass die Finanzlage der Gemeinde Feusisberg weiterhin hervorragend ist und eine Steuererhöhung mittelfristig kein Thema ist.

Der vorliegende Voranschlag weist für 2015 bei einem Steuerfuss von wiederum 70% ein Defizit von Fr. 2'928'900.– aus. Im Vergleich zum budgetierten Defizit 2014 fällt dieses rund Fr. 1'000'000.– tiefer aus, obwohl wir auch für das Jahr 2015 ausserordentliche Abschreibungen auf dem Maihofsaal vornehmen möchten.

Wie Sie aus dem tieferen Gesamtaufwand schliessen können, ist der Gemeinderat weiterhin bemüht, mit den von Ihnen anvertrauten Steuergeldern haushälterisch und sinnvoll umzugehen. Dennoch ist er offen für neue Projekte, welche der Allgemeinheit zu Gute kommen.

Ausblick Rechnung 2014

Die budgetierten Steuereinnahmen dürften nach aktuellem Kenntnisstand knapp erreicht werden. Mehreinnahmen zeichnen sich bei den Laufenden Steuern ab. Dem gegenüber stehen erwartete Mindereinnahmen aus den Steuern Vorjahre bei den natürlichen Personen. Diese bewegen sich bei der Drucklegung rund Fr. 1'300'000.– tiefer als veranschlagt. Ebenfalls dürften die Steuereinnahmen Vorjahre bei den juristischen Personen den Voranschlag nach heutigem Kenntnisstand nicht ganz erreichen. Somit wird die Gemeinderrechnung 2014 voraussichtlich wie budgetiert mit einem Rechnungsdefizit abschliessen, welches dieses Mal wohl nicht durch Mehreinnahmen egalisiert wird.

Voranschlag 2015 – Laufende Rechnung

Wie eingangs erwähnt, weist der Voranschlag 2015 wiederum einen Aufwandüberschuss aus. Dieser ist dank dem vorhandenen Eigenkapital aber gut vertretbar. Der Gemeinderat möchte auch im 2015 die gute Finanzlage nutzen und zusätzliche Abschreibungen in der Höhe von einer Million Franken auf dem Maihofsaal vornehmen. Diese ausserordentlichen Abschreibungen werden künftige Rechnungsjahre entlasten und machen so Belastungen durch neue Investitionen besser verkraftbar.

Ein grösseres Projekt wird die Sanierung der Lüftungsanlage des Schulhauses Feusisberg darstellen. Dafür sind knapp Fr. 100'000.– budgetiert worden. Weiter sollen die Projekte Gemeindebibliothek und erschwingliches Wohnen zur Abstimmungsreife gebracht werden.

Ebenfalls einen grossen Posten stellen diverse Vorprojekte zu Strassensanierungen dar. Zudem will die Gemeinde mit grösseren Beträgen das Schwyzer Kantonale Schwing- und Älplerfest 2016 in Schindellegi und das Sanierungsprojekt Berggasthaus Hoch-Etzel unterstützen. Ebenfalls erhalten – immer Ihre Zustimmung vorausgesetzt – die ortsansässigen Vereine «Sihlhexen» und der Musikverein Schindellegi-Feusisberg je einen namhaften Beitrag an die neuen Vereinsbekleidungen.

Voranschlag 2015 – Investitionsrechnung

Für das Jahr 2015 sind Nettoinvestitionen von Fr. 3'000'000.– vorgesehen. Davon beansprucht die Sanierung der Dorfstrasse Schindellegi mit 2.5 Millionen Franken den grössten Teil. Die restlichen



Fr. 500'000 setzen sich zusammen aus Groberschliessungsbeiträgen und den Abschlussarbeiten an der Parkierungsanlage Sihlwäldliweg und der Sanierung Riedstrasse.

Steuerfuss 2015

Die gute Finanzlage ermöglicht es dem Gemeinderat weiterhin eine stabile Steuerbelastung vorzuschlagen und den Steuerfuss wie bisher bei sehr attraktiven 70% einer Einheit zu belassen. Um die laufenden Ausgaben zu decken, müsste der Steuerfuss bei 78% einer Einheit sein. Das Eigenkapital wird somit um weitere rund 3 Mio. Franken abgebaut. Die Liquidität der Gemeinde kann mit diesem Steuerfuss zu einem grossen Teil aufrechterhalten werden. Dies bedeutet weniger Fremdkapitalbedarf und daher weniger Schuldzinsen.

Finanzplanung 2016 – 2019

Die prognostizierten Rechnungsfehlbeträge bleiben moderat und können dank der guten Eigenkapitallage verkraftet werden. Das Eigenkapital wird kontinuierlich abgebaut ohne die finanziell gute Lage der Gemeinde zu gefährden. Trotz der geplanten Investitionen, welche in den Jahren 2016 bis 2019 knapp 10 Mio. Franken ausmachen werden, garantiert dies über diesen Zeitraum einen stabilen Steuerfuss. Zu beachten sind die Steuereinnahmen, welche ab dem Jahr 2017 als konstant angenommen werden, da nach Umsetzung der geplanten Bauprojekte in der Gemeinde kein Bevölkerungswachstum mehr angenommen werden kann. Diesem Umstand ist bei der Finanzplanung und der Festlegung der Steuerfüsse Rechnung zu tragen.

EWS

Die Strommarktliberalisierung führt dazu, dass Grosskunden des EWS mit einem Energieverbrauch grösser als 100'000 kWh pro Jahr ihre Energie zukünftig nicht mehr beim EW Schindellegi selbst beschaffen müssen. Die Marge aus dem Energiegeschäft wird somit sinken. In der Vergangenheit wurden die Stromtarife im Versorgungsgebiet des EWS identisch zu den Stromtarifen im Versorgungsgebiet des EW Höfe festgelegt. Diese Festlegung hatte zur Folge, dass zu geringe Erträge aus den Netzdurchleitungsentgelten durch Marge aus dem Energieabsatz quersubventioniert werden mussten. Diese Quersubventionierung führt längerfristig dazu, dass das EWS die Investitionen in sein Stromnetz nicht mehr finanzieren kann. Dieses Ergebnis ist unerwünscht, da die Versorgungssicherheit im Versorgungsgebiet für das EWS höchste Priorität hat. Die Stromtarife sind somit in den kommenden Jahren so festzulegen, dass die Kosten für das Netz Schindellegi vollständig gedeckt werden können. Der für 2015 kalkulierte Stromtarif wird diesem Umstand vollumfänglich gerecht.

Danke

Ein erster Dank gebührt selbstverständlich Ihnen, geschätzte Einwohnerinnen und Einwohner. Durch Ihre Steuerleistungen und Ihr soziales, kulturelles und politisches Engagement in unserer Gemeinde wäre vieles nicht möglich.

Weiter bedanke ich mich an dieser Stelle für die gute und konstruktive Zusammenarbeit bei der Erstellung des Budgets 2015 bei allen Beteiligten. Mit diesem Voranschlag bleibt die Gemeinde Feusisberg auch in Zukunft handlungsfähig und auch für allfällige magerere Zeiten gerüstet.

Urs Rhyner

Säckelmeister der Gemeinde Feusisberg

0 Allgemeine Verwaltung

011.310	Informationsblatt zu kommunalen Abstimmungen	6'000
012.317	Kommissionsübergreifendes Jahresessen	7'500
020.311	Ersatzanschaffung Frankiermaschine	5'000
	Evaluation Geschäfts- und Dokumentenverwaltung/Archiv	10'000
020.315	Programmieraufwand neuer Steuertarif Kanton	5'000
	Beitrag an E-Government Kanton Schwyz	15'000
029.309	Weiterbildung Fachperson Grundstückentwässerung	3'000
029.315	Einführung Kataster öffentlich-rechtliche Eigentumsbeschränkungen	25'000
060.314	Erneuerung Alarmierung und Ölwechsel Antriebsaggregat Lift Gemeindehaus	9'000
	Neue Decke inkl. Beleuchtung Sitzungszimmer EG Gemeindehaus	16'000
060.332	Zusätzliche Abschreibung Maihofsaal	1'000'000

1 Öffentliche Sicherheit

103.318	Betriebsamt wird neu vom Bezirk geführt und finanziert	
140.306	Neue Helme inkl. Helmlampen für alle Feuerwehrleute	22'000
140.310	Werbungskosten Neurekrutierungen	5'000
140.311	Schlauchwagen für 1'800 m Schlauch mit Motor	43'000
	Schläuche	6'400

2 Bildung

200.304	Arbeitgeberbeitrag infolge Sanierung Pensionskasse 11%	
210.304	Arbeitgeberbeitrag infolge Sanierung Pensionskasse 11%	
210.311	ICT-Hardware (Einführung iPad 2. Etappe)	79'500
	Beamerinstallationen Feusisberg und Schindellegi	19'000
	Projekt Bewegungsraum Schulhaus Feusisberg	5'300
210.317	Tag der offenen Schule am 17.3.2015 (bezirkweit)	5'000
218.302	Lohnanpassung Betreuerinnen Mittagstisch	
219.310	I-Campus-Lizenzen	5'000
	Notenverwaltung Lehreroffice inkl. Einführungskurs	3'000
240.314	Ersatz Abluftanlage Schulhaus Feusisberg	95'000

3 Kultur und Freizeit

300.300	Sitzungsgeld Kulturkommission	11'500
	Sitzungsgeld Bibliotheksgruppe	3'000
	Sitzungsgeld Arbeitsgruppe Weihnachtsbeleuchtung	2'500
300.318	Ausarbeitung Sachvorlage neue Bibliothek	45'000
300.365	Beitrag Neuuniformierung Musikverein	20'000
300.366	Beitrag an Hexengewand Sihlhexen	4'500
340.311	Aufblasbarer Sprungboden für ETV	10'000
	Ersatz Turnmatten	7'500

4 Gesundheit

460.313	AED-Kurs gesamtes Schulpersonal	7'200
---------	---------------------------------	-------

5 Soziale Wohlfahrt

550.365	Leistungsvereinbarung mit Pro Senectute bezüglich Sozialberatung betagter Menschen	5'900
---------	--	-------

6 Verkehr

620.311	Schneepflug und Salzstreuer	58'000
620.314.20	Fahnen mit Halterungen für Dorfteil Schindellegi	6'000
620.314.30	Instandstellung vorderer Teil Wiesenstrasse	45'000
	Deckbelag Riedweg bis Ruostelstrasse	32'000
	Instandstellung Belag Untere Paulistrasse	60'000
	Spülung Schächte da starke Verkalkung	20'000
	Übrige Unterhaltskosten	73'000
620.318.10	Vorprojekt, Submissionen bis Sachvorlage Etzelstrasse Los 5 und 6	125'000
	Variantenstudium und Vorprojekt Sägereistrasse	
	Beleuchtungsprojekt untere Paulistrasse	5'000
650.314	Unterhalt Bushaltestellen	3'000

7 Umwelt, Raumordnung

720.314	Beitrag an Groberschliessung Schweigwiesstrasse	210'000
770.315	Massnahmen Freiraumkonzept	100'000
	Neophytenbekämpfung	10'000
	Gewässerrenaturierung (Giessenbach, Tomisloch)	5'000
	Sitzbänke und Beschilderungen Rundwege	5'000
	Pflegeeingriffe Schutzzonen	15'000
770.318	Konzepterarbeitung Freiräume Siedlungsgebiet, Planung, Projekt	40'000
	Schutzzonenplan	20'000
780.311	2 UFC-Anlagen Stutzstrasse	50'000
790.310	Aufwand Kommunale Richtplanung	2'000
790.318	Agglo Obersee	15'000
	Gewässerschutzzonen	10'000
	Nachführung Zonengrenzkorrekturen	5'000
	Kommunale Richtplanung	22'000
	Nutzungsplanung	13'000
790.318.10	Prüfungs- und Beratungskosten	20'000
	Erstellen Sachvorlage, Abstimmung	10'000
	Kommunikation	5'000
	Vermessung, Notariatskosten	5'000

8 Volkswirtschaft

830.311	Ortseingangstafeln (Verschiebung von 2014 auf 2015)	70'000
830.362	Gemeindeanteil an Standortförderung Höfe	23'100
830.365	Beitrag für Ruhebänkli	4'000
	Beitrag an Sanierungsprojekt Berggasthaus Hoch-Etzel	10'000
	Kostenbeitrag an Schwyzer Kantonales Schwing- und Äplerfest 2016	20'000

Ergebnisse		Voranschlag 2015	
		Aufwand	Ertrag
Laufende Rechnung	Total Aufwand	28'274'800	
	Total Ertrag		25'345'900
Aufwandüberschuss			2'928'900
Investitionsrechnung	Total Ausgaben	3'608'000	
	Total Einnahmen		959'800
	Einlage Spezialfinanzierungen	351'800	
Zunahme Verwaltungsvermögen			3'000'000
Finanzierung	Ausgaben für Investitionen	3'000'000	
	Abschreibungen		2'941'200
	Aufwandüberschuss laufende Rechnung	2'928'900	
	Saldo Spezialfinanzierung laufende Rechnung	243'900	
	Finanzierungsfehlbetrag		3'231'600
Selbstfinanzierungsgrad			negativ

	Voranschlag 2015		Voranschlag 2014		Rechnung 2013	
	Aufwand	Ertrag	Aufwand	Ertrag	Aufwand	Ertrag
0 Allgemeine Verwaltung	3'986'300.00	818'300.00	4'149'000.00	865'200.00	2'646'338.57	610'488.05
Nettoaufwand		3'168'000.00		3'283'800		2'035'850.52
1 Öffentliche Sicherheit	516'300.00	427'800.00	541'200.00	427'800.00	535'535.77	427'868.46
Nettoaufwand		88'500.00		113'400		107'667.31
2 Bildung	6'780'800.00	1'013'300.00	7'170'100.00	982'900.00	6'397'782.56	957'492.00
Nettoaufwand		5'767'500.00		6'187'200.00		5'440'290.56
3 Kultur und Freizeit	329'200.00	2'000.00	354'500.00	2'000.00	314'287.91	2'358.45
Nettoaufwand		327'200.00		352'500.00		311'929.46
4 Gesundheit	252'000.00		237'900.00		235'802.35	
Nettoaufwand		252'000.00		237'900.00		235'802.35
5 Soziale Wohlfahrt	3'280'600.00	273'400.00	3'299'400.00	246'000.00	2'910'834.05	507'455.05
Nettoaufwand		3'007'200.00		3'053'400.00		2'403'379.00
6 Verkehr	3'667'400.00	252'500.00	3'882'100.00	268'900.00	2'963'115.13	278'826.65
Nettoaufwand		3'414'900.00		3'613'200.00		2'684'288.48
7 Umwelt, Raumordnung	2'141'900.00	1'434'600.00	2'146'100.00	1'329'600.00	2'607'880.07	1'894'827.63
Nettoaufwand		707'300.00		816'500.00		713'052.44
8 Volkswirtschaft	144'100.00		109'600.00		32'285.20	
Nettoaufwand		144'100.00		109'600.00		32'285.20
9 Finanzen und Steuern	7'176'200.00	21'124'000.00	7'340'700.00	21'057'800.00	3'077'958.01	20'298'759.60
Nettoertrag	13'947'800.00		13'717'100.00		17'220'801.59	
	28'274'800.00	25'345'900.00	29'230'600.00	25'180'200.00	21'721'819.62	24'978'075.89
Ertragsüberschuss					3'256'256.27	
Aufwandüberschuss		2'928'900.00		4'050'400.00		
Total	28'274'800.00	28'274'800.00	29'230'600.00	29'230'600.00	24'978'075.89	24'978'075.89

Artengliederung der Laufenden Rechnung

		Voranschlag 2015		Voranschlag 2014		Rechnung 2013	
		Aufwand	Ertrag	Aufwand	Ertrag	Aufwand	Ertrag
3	Aufwand	28'274'800.00		29'230'600.00		21'721'819.62	
30	Personalaufwand	7'217'700.00		7'143'900.00		6'616'621.60	
300	Behörden, Kommissionen	299'800.00		311'100.00		242'923.20	
301	Löhne Verwaltungs-/Betriebspersonal	2'373'700.00		2'363'700.00		2'119'234.15	
302	Löhne der Lehrkräfte	3'427'100.00		3'396'400.00		3'281'908.70	
303	Sozialversicherungsbeiträge	455'700.00		455'300.00		443'896.35	
304	Personalversicherungsbeiträge	477'500.00		444'100.00		412'121.45	
305	Unfall/Krankenkassenbeiträge	80'100.00		98'300.00		77'118.85	
306	Dienstkleider, Wohnungs- und Verpflegungszulagen	37'000.00		17'000.00		5'004.85	
308	Entschädigung temporäre Arbeitskräfte	1'000.00		1'000.00			
309	Übriger Personalaufwand	65'800.00		57'000.00		34'414.05	
31	Sachaufwand	4'978'800.00		5'463'300.00		4'451'481.85	
310	Büro- u. Schulmaterial, Drucksachen	334'800.00		347'500.00		282'503.36	
311	Anschaffung Mobilien, Fahrzeuge	451'900.00		473'800.00		270'927.76	
312	Wasser, Energie, Heizmaterial	210'700.00		213'000.00		202'825.95	
313	Verbrauchsmaterialien	103'200.00		94'900.00		79'398.40	
314	Baulicher Unterhalt durch Dritte	1'447'100.00		1'640'600.00		1'370'768.39	
315	Übriger Unterhalt durch Dritte	361'100.00		333'900.00		228'648.31	
316	Mieten, Pachten, Benützungsgebühren	55'500.00		55'500.00		41'841.50	
317	Spesenentschädigungen	198'300.00		195'500.00		138'665.75	
318	Dienstleistungen, Honorare	1'765'800.00		2'048'200.00		1'387'470.13	
319	Übriger Sachaufwand	50'400.00		60'400.00		448'432.30	
32	Passivzinsen	347'900.00		321'200.00		328'483.19	
321	Kurzfristige Schulden	30'000.00		25'000.00		34'906.50	
322	Langfristige Schulden	5'600.00		16'500.00		4'140.00	
323	Sonderrechnungen	82'300.00		49'700.00		86'509.30	
329	Übrige Zinsen	230'000.00		230'000.00		202'927.39	
33	Abschreibungen	2'981'200.00		3'039'900.00		2'571'665.14	
330	Finanzvermögen	40'000.00		21'000.00		49'277.36	
331	Verwaltungsvermögen ordentliche Abschreibungen	1'941'200.00		2'018'900.00		1'904'116.05	
332	Verwaltungsvermögen zusätzliche Abschreibungen	1'000'000.00		1'000'000.00		618'271.73	
34	Anteile und Beiträge ohne Zweckbindung	6'716'000.00		6'906'600.00		2'191'000.00	
342	Steuerkraftabschöpfung	6'716'000.00		6'906'600.00		2'191'000.00	
35	Entschädigung an Gemeinwesen	395'300.00		426'400.00		304'130.45	
352	Gemeinden, Bezirke, Zweckverbände	367'400.00		398'500.00		278'148.25	
354	Beiträge an gemischtwirtschaftliche Unternehmen	27'900.00		27'900.00		25'982.20	
36	Eigene Beiträge	5'096'800.00		5'334'600.00		4'647'736.73	
361	Kanton	1'918'200.00		2'253'900.00		1'951'537.25	
362	Gemeinden, Bezirke, Zweckverbände	981'700.00		1'002'500.00		906'144.68	
365	Private Institutionen	766'200.00		709'700.00		689'747.95	
366	Private Haushalte	1'430'700.00		1'368'500.00		1'100'306.85	
38	Einlagen Spezialfinanzierungen			21'400.00		93'900.66	
380	Spezialfinanzierungen, Spezialfonds			21'400.00		93'900.66	
39	Interne Belastungen	541'100.00		573'300.00		516'800.00	
390	Anteil Personalaufwand	474'300.00		488'600.00		440'700.00	
393	Anteil Kapitalzinsen	2'500.00		14'800.00			
398	Zuschuss aus Gemeindemitteln/Spezialfinanzierungen	64'300.00		69'900.00		76'100.00	

	Voranschlag 2015		Voranschlag 2014		Rechnung 2013	
	Aufwand	Ertrag	Aufwand	Ertrag	Aufwand	Ertrag
4 Ertrag		25'345'900.00		25'180'200.00		24'978'075.89
40 Steuern		20'245'000.00		20'234'000.00		19'127'154.52
400 Einkommens- und Vermögenssteuern		18'922'000.00		18'912'000.00		17'471'767.87
401 Ertrags- und Kapitalsteuern		1'300'000.00		1'300'000.00		1'631'108.25
406 Hundesteuern		23'000.00		22'000.00		24'278.40
41 Konzessionen		9'500.00		9'500.00		9'190.80
410 Konzessionen		9'500.00		9'500.00		9'190.80
42 Vermögenserträge		293'700.00		299'800.00		311'272.58
420 Banken		20'000.00		20'000.00		22'159.91
421 Guthaben		15'000.00		20'000.00		13'847.67
422 Anlagen des Finanzvermögens		3'100.00		4'700.00		4'140.00
423 Liegenschaftserträge des Finanzvermögens		20'000.00		20'000.00		19'160.00
426 Beteiligungen des Verwaltungsvermögens		175'000.00		175'000.00		175'000.00
427 Liegenschaftserträge des Verwaltungsvermögens		42'000.00		42'000.00		40'900.00
429 Übrige Vermögenserträge		18'600.00		18'100.00		36'065.00
43 Entgelte		2'647'400.00		2'656'300.00		2'836'965.49
430 Ersatzabgaben		320'000.00		320'000.00		308'655.06
431 Gebühren für Amtshandlungen		283'000.00		328'000.00		124'303.75
433 Schulgelder		407'500.00		379'800.00		375'293.50
434 Andere Benützungsgebühren		1'394'500.00		1'370'500.00		1'454'496.23
435 Verkäufe		20'000.00		25'000.00		23'283.10
436 Rückerstattungen		222'400.00		233'000.00		550'933.85
44 Anteile und Beiträge ohne Zweckbindung		553'400.00		484'000.00		367'100.00
441 Anteile an Kantonseinnahmen		553'400.00		484'000.00		367'100.00
45 Rückerstattung von Gemeinwesen		262'500.00		228'500.00		159'316.40
451 Kanton		200'500.00		167'500.00		96'678.40
452 Gemeinden, Bezirke, Zweckverbände		62'000.00		61'000.00		62'638.00
46 Beiträge für eigene Rechnung		549'400.00		543'400.00		974'875.80
460 Bund						2'550.00
461 Kanton		549'400.00		543'400.00		550'029.15
462 Gemeinden						5'547.35
469 Übrige Beiträge						416'749.30
48 Entnahme Spezial-/Vorfinanzierungen		243'900.00		156'100.00		675'400.30
480 Entnahmen Spezialfinanzierungen/Spezialfonds		243'900.00		156'100.00		675'400.30
49 Interne Gutschriften		541'100.00		568'600.00		516'800.00
490 Personalaufwand		474'300.00		488'600.00		440'700.00
493 Aufteilung Kapitalzinsen		2'500.00		10'100.00		
498 Zuschuss aus Gemeindemitteln/Spezialfinanzierungen		64'300.00		69'900.00		76'100.00

		Voranschlag 2015		Voranschlag 2014		Rechnung 2013	
		Aufwand	Ertrag	Aufwand	Ertrag	Aufwand	Ertrag
0	Allgemeine Verwaltung	3'986'300.00	818'300.00	4'149'000.00	865'200.00	2'646'338.57	610'488.05
011	Legislative/Gemeindeversammlung	98'000.00		113'200.00		94'401.56	
011.300	Entschädigung Tag- und Sitzungsgelder	29'500.00		38'500.00		28'300.00	
011.310	Drucksachen, Inserate	40'200.00		45'200.00		39'194.00	
011.317	Spesenentschädigung	800.00		2'000.00		690.90	
011.318	Porti, Gutachten, Rechtsberatung	20'000.00		20'000.00		19'383.31	
011.319	Übriger Sachaufwand	7'500.00		7'500.00		6'833.35	
012	Exekutive/Gemeindebehörde	240'800.00		229'500.00		212'276.15	
012.300	Entschädigung Tag- und Sitzungsgelder	177'000.00		177'000.00		160'105.00	
012.303	Arbeitgeberbeitrag AHV / IV / EO / ALV / FAK	12'000.00		12'000.00		11'110.35	
012.305	Arbeitgeberbeitrag Unfallversicherung	1'000.00		1'000.00		1'615.05	
012.317	Spesenentschädigung	14'300.00		9'000.00		9'486.30	
012.318	Ehrenkosten / Jungbürgerfeier / Neuzuzüger	33'000.00		27'000.00		27'001.45	
012.319	Übriger Sachaufwand	3'500.00		3'500.00		2'958.00	
020	Gemeindeverwaltung	1'782'000.00	594'300.00	1'800'400.00	596'200.00	1'527'854.13	525'331.00
020.300	Entschädigung Tag- und Sitzungsgelder	1'000.00		1'000.00		450.00	
020.301	Besoldungen Personal	1'286'700.00		1'250'000.00		1'110'389.80	
020.303	Arbeitgeberbeitrag AHV / IV / EO / ALV / FAK	100'700.00		100'000.00		93'204.65	
020.304	Arbeitgeberbeitrag Pensionskasse	85'000.00		85'000.00		74'710.65	
020.305	Arbeitgeberbeitrag Kranken-Unfallversicherung	26'000.00		25'000.00		23'803.70	
020.309	Übriger Personalaufwand	10'500.00		10'500.00		7'431.30	
020.310	Büromaterial, Drucksachen, Inserate	64'000.00		64'000.00		39'058.92	
020.311	Anschaffung Mobiliar, Geräte, Maschinen	28'000.00		64'200.00		15'980.95	
020.315	Unterhalt Mobilien, Maschinen, EDV-Anlage	86'700.00		77'200.00		75'960.25	
020.315.10	Unterhalt/Erweiterung Internet	6'000.00		34'000.00		4'190.05	
020.316	Mieten, Benützungskosten	500.00		500.00		507.50	
020.317	Spesenentschädigung	3'000.00		3'000.00		1'388.50	
020.318	Telefon, Porti, Betriebskosten	80'000.00		82'100.00		77'494.11	
020.319	Übriger Sachaufwand	3'900.00		3'900.00		3'283.75	
020.431	Gebühren für Amtshandlungen		50'000.00		50'000.00		30'813.35
020.436	Rückerstattung Betriebsgebühren/EWS		85'000.00		90'000.00		85'914.65
020.451	Rückerstattung Kanton / AHV Zweigstelle		2'500.00		2'500.00		2'465.00
020.452	Rückerstattung anderer Gemeinwesen		62'000.00		61'000.00		62'638.00
020.490	Interne Verrechnung		394'800.00		392'700.00		343'500.00
025	Zivilstandskreis Ausserschwyz	16'500.00		18'700.00		16'818.15	
025.352	Kostenbeitrag an Zivilstandskreis Ausserschwyz	16'500.00		18'700.00		16'818.15	
029	Bauverwaltung	378'700.00	220'000.00	377'700.00	265'000.00	179'668.95	80'707.05
029.300	Entschädigung Tag- und Sitzungsgelder	14'000.00		14'000.00		5'700.00	
029.309	Übriger Personalaufwand	6'000.00		4'000.00		-3'766.70	
029.310	Büromaterial, Drucksachen, Inserate	18'000.00		18'000.00		7'534.20	
029.315	Unterhalt von Mobilien, Maschinen	43'000.00		19'000.00		9'401.35	
029.317	Spesenentschädigung	4'000.00		4'000.00		2'775.60	
029.318	Telefon, Porti, Beratungen	165'000.00		195'000.00		37'455.40	
029.319	Übriger Sachaufwand	3'000.00		3'000.00		1'369.10	
029.390	Interne Verrechnung	125'700.00		120'700.00		119'200.00	
029.431	Baubewilligungsgebühren		220'000.00		265'000.00		80'707.05
060	Verwaltungsliegenschaften	1'470'300.00	4'000.00	1'609'500.00	4'000.00	615'319.63	4'450.00
060.301	Besoldung Personal	98'500.00		98'500.00		92'586.70	
060.303	Arbeitgeberbeitrag AHV / IV / EO / ALV / FAK	7'100.00		7'100.00		6'910.10	
060.304	Arbeitgeberbeitrag Pensionskasse	5'800.00		5'800.00		5'416.00	
060.305	Arbeitgeberbeitrag Kranken- und Unfallversicherung	2'000.00		1'700.00		1'905.75	
060.309	Übriger Personalaufwand	2'000.00		2'000.00		380.00	
060.311	Anschaffung Mobilien, Maschinen	4'500.00		13'500.00		7'476.05	
060.312	Wasser, Energie, Heizmaterial, Kehrrecht	28'600.00		25'600.00		28'275.60	

		Voranschlag 2015		Voranschlag 2014		Rechnung 2013	
		Aufwand	Ertrag	Aufwand	Ertrag	Aufwand	Ertrag
060.313	Reinigungsmaterial	21'000.00		20'000.00		9'090.30	
060.314	Unterhalt Liegenschaften	62'500.00		89'000.00		90'131.55	
060.318	Telefon, Porti, Gebäudeversicherung	8'600.00		8'600.00		7'547.58	
060.331	Ordentliche Abschreibungen	229'400.00		336'300.00		365'600.00	
060.332	Zusätzliche Abschreibungen	1'000'000.00		1'000'000.00			
060.393	Interne Verrechnung Kapitalzinsen	300.00		1'400.00			
060.434	Benutzungsgebühren		4'000.00		4'000.00		4'450.00
1	Öffentliche Sicherheit	516'300.00	427'800.00	541'200.00	427'800.00	535'535.77	427'868.46
100	Vermessung	5'000.00		6'000.00		325.00	
100.318	Nachführung Grundbuch / Vermessung	5'000.00		6'000.00		325.00	
103	Betreibungswesen			10'700.00		29'848.00	
103.318	Beitrag an Betreuungswesen			10'700.00		29'848.00	
104	Vormundschaft					3'106.75	
104.318.10	Beratungen, Gutachten					3'106.75	
106	Marktwesen	5'100.00	500.00	4'600.00	500.00	2'673.20	1'760.00
106.310	Büromaterial, Drucksachen, Inserate	3'100.00		2'600.00		1'730.60	
106.319	Chilbi- und Jahrmarktkosten	2'000.00		2'000.00		942.60	
106.434	Benutzungsgebühren		500.00		500.00		1'760.00
107	Wirtschaftswesen		17'500.00		17'500.00		16'974.15
107.410	Wirtschaftspatent-Steuer		9'500.00		9'500.00		9'190.80
107.431	Tanzsteuern / Verlängerungen		8'000.00		8'000.00		7'783.35
120	Vermittler	15'500.00		11'900.00		22'211.05	
120.352	Kostenbeitrag Vermittleramt Höfe	15'500.00		11'900.00		22'211.05	
140	Schadenwehr Spezialfinanzierung	409'800.00	409'800.00	408'800.00	408'800.00	401'036.96	401'036.96
140.300	Entschädigung Tag- und Sitzungsgelder	7'500.00		7'000.00		6'470.00	
140.301	Besoldungen	125'000.00		124'000.00		96'762.25	
140.303	Arbeitgeberbeitrag AHV / IV / EO / ALV / FAK	2'000.00		2'000.00		1'638.45	
140.305	Arbeitgeberbeitrag Kranken- und Unfallversicherung	1'000.00		1'100.00		981.50	
140.306	Uniformen, Dienstanzüge	32'000.00		12'000.00		962.25	
140.309	Allgemeiner Personalaufwand	4'000.00		4'000.00		5'056.00	
140.310	Büromaterial, Drucksachen, Inserate	10'000.00		7'000.00		4'537.50	
140.311	Anschaffung Mobiliien, Maschinen, Fahrzeuge	65'000.00		40'000.00		6'856.85	
140.312	Wasser, Energie, Heizmaterial, Kehricht	9'000.00		9'000.00		9'117.50	
140.313	Reinigungs- und Verbrauchsmaterial	2'000.00		2'000.00		1'631.90	
140.314	Baulicher Unterhalt durch Dritte	7'000.00		6'000.00		6'085.75	
140.315	Unterhalt Mobiliien, Maschinen, Fahrzeuge	30'000.00		35'000.00		31'200.06	
140.317	Spesenentschädigung	4'000.00		6'000.00		2'006.20	
140.318	Telefon, Porti, diverse Versicherungen	21'000.00		23'900.00		17'965.99	
140.319	Übriger Sachaufwand	2'000.00		2'000.00		2'308.10	
140.322	Zinsen auf Schuld Gemeinde	2'700.00		4'000.00		4'140.00	
140.331	Ordentliche Abschreibungen	85'500.00		102'000.00		109'416.00	
140.380	Ersatzabgabenüberschuss Spezialfinanzierung			21'400.00		93'900.66	
140.393	Interne Verrechnung Kapitalzinsen	100.00		400.00			
140.429	Zinsen Spezialfinanzierung		11'700.00		9'600.00		8'781.90
140.430	Feuerwehropflicht-Ersatzabgaben		320'000.00		320'000.00		308'655.06
140.431	Gebühren für Amtshandlungen		5'000.00		5'000.00		5'000.00
140.461	Kantonsbeitrag		7'600.00		4'300.00		2'500.00
140.480	Entnahme aus Spezialfinanzierung		1'200.00				
140.498	interne Verrechnung		64'300.00		69'900.00		76'100.00

		Voranschlag 2015		Voranschlag 2014		Rechnung 2013	
		Aufwand	Ertrag	Aufwand	Ertrag	Aufwand	Ertrag
150	Militär	21'400.00		28'200.00	1'000.00	21'288.21	
150.312	Wasser, Energie, Kehricht	2'500.00		2'000.00		1'218.15	
150.314	Baulicher Unterhalt durch Dritte	500.00		5'000.00		2'484.00	
150.315	Übriger Unterhalt	500.00		500.00			
150.318	Telefon, Porti, diverse Versicherungen	900.00		2'700.00		930.56	
150.352	Kostenanteil Schiessanlage	17'000.00		18'000.00		16'655.50	
150.434	Benutzungsgebühren der Truppen				1'000.00		
160	Zivilschutz	5'500.00		17'000.00		7'821.50	8'097.35
160.301	Besoldungen Personal			2'000.00		1'820.00	
160.311	Anschaffung Mobilien, Maschinen, Geräte	500.00		1'000.00			
160.312	Wasser, Energie, Heizmaterial, Kehricht	1'000.00		1'000.00		990.00	
160.313	Reinigungs- und Verbrauchsmaterial	1'000.00		1'000.00		115.35	
160.314	Baulicher Unterhalt	2'500.00		9'500.00		3'679.35	
160.318	Telefon, Porti, Versicherungen	500.00		2'500.00		1'216.80	
160.460	Beiträge vom Bund						2'550.00
160.462	Beiträge Ersatzabgaben						5'547.35
161	Regionale Sicherheitskommission	54'000.00		54'000.00		47'225.10	
161.318	Regionale Sicherheitskommission	54'000.00		54'000.00		47'225.10	
2	Bildung	6'780'800.00	1'013'300.00	7'170'100.00	982'900.00	6'397'782.56	957'492.00
200	Kindergarten	516'300.00	142'800.00	511'000.00	112'200.00	480'817.33	117'200.00
200.302	Besoldungen Lehrkräfte	417'700.00		416'400.00		389'065.95	
200.303	Arbeitgeberbeitrag AHV / IV / EO / ALV / FAK	36'000.00		35'800.00		36'898.90	
200.304	Arbeitgeberbeitrag Pensionskasse	44'000.00		39'800.00		36'676.25	
200.305	Arbeitgeberbeitrag Kranken- und Unfallversicherung	5'000.00		6'800.00		3'985.70	
200.310	Schulmaterial	11'300.00		9'900.00		9'828.98	
200.311	Anschaffung Mobilien, Maschinen, Geräte	800.00		800.00		3'361.55	
200.319	Übriger Sachaufwand	1'500.00		1'500.00		1'000.00	
200.461	Kantonsbeitrag an Besoldungen		142'800.00		112'200.00		117'200.00
210	Primarschule	3'359'000.00	381'000.00	3'330'900.00	408'900.00	3'079'531.82	377'660.00
210.302	Besoldungen Lehrkräfte	2'507'000.00		2'490'300.00		2'380'170.10	
210.303	Arbeitgeberbeitrag AHV / IV / EO / ALV / FAK	190'800.00		189'500.00		187'375.45	
210.304	Arbeitgeberbeitrag Pensionskasse	275'900.00		249'000.00		232'710.45	
210.305	Arbeitgeberbeitrag Kranken- und Unfallversicherung	25'000.00		39'800.00		23'741.25	
210.309	Übriger Personalaufwand	23'000.00		16'500.00		10'878.15	
210.310	Büro- und Schulmaterialien, Drucksachen	117'900.00		128'200.00		116'444.87	
210.311	Anschaffung Mobilien, Maschinen, Geräte	103'800.00		78'100.00		34'197.65	
210.315	Unterhalt Schulmobiliar und Einrichtung	19'400.00		30'700.00		32'690.20	
210.316	Mieten, Benützungskosten	30'000.00		30'000.00		22'358.00	
210.317	Schulreisen, Lager, Exkursionen	65'200.00		65'800.00		38'965.70	
210.319	Übriger Sachaufwand	1'000.00		13'000.00			
210.436	Rückerstattung Kirchengemeinde für Religionsunterricht		37'000.00		37'000.00		21'468.20
210.461	Kantonsbeitrag an Besoldungen		344'000.00		371'900.00		356'191.80
214	Musikschule	559'000.00	249'500.00	545'600.00	221'800.00	575'141.25	248'469.50
214.300	Entschädigung Tag- und Sitzungsgelder	1'000.00		1'000.00		1'000.00	
214.302	Besoldungen Lehrkräfte	463'000.00		450'300.00		476'559.40	
214.303	Arbeitgeberbeitrag AHV / IV / EO / ALV / FAK	37'000.00		36'000.00		38'374.85	
214.304	Arbeitgeberbeitrag Pensionskasse	24'000.00		21'200.00		25'726.65	
214.305	Arbeitgeberbeitrag Kranken- und Unfallversicherung	5'000.00		8'100.00		4'707.10	
214.309	Übriger Personalaufwand	1'000.00		1'000.00		1'236.30	
214.310	Büro- und Schulmaterialien, Drucksachen	5'000.00		5'000.00		4'938.05	
214.311	Anschaffung Mobilien, Maschinen, Geräte	8'000.00		8'000.00		6'718.20	

		Voranschlag 2015		Voranschlag 2014		Rechnung 2013	
		Aufwand	Ertrag	Aufwand	Ertrag	Aufwand	Ertrag
214.315	Unterhalt Instrumente	4'000.00		6'000.00		6'283.35	
214.318	Telefon, Porti	3'500.00		2'500.00		2'715.85	
214.319	Übriger Sachaufwand	7'500.00		6'500.00		6'881.50	
214.433	Schulgelder		249'500.00		221'800.00		248'469.50
218	Allgemeine Schuldienste	439'200.00	158'000.00	446'600.00	158'000.00	369'165.45	126'824.00
218.300	Entschädigung Tag- und Sitzungsgelder	4'300.00		4'300.00		2'875.00	
218.301	Besoldungen Personal	211'600.00		197'900.00		178'417.50	
218.302	Besoldungen Lehrkräfte (Schulsozialarbeiterin)	32'400.00		32'400.00		32'381.05	
218.302.01	Besoldungen Lehrkräfte (English for natives)	7'000.00		7'000.00		3'732.20	
218.303	Arbeitgeberbeitrag AHV / IV / EO / ALV / FAK	18'900.00		18'900.00		16'935.85	
218.304	Arbeitgeberbeitrag Pensionskasse	5'500.00		5'500.00		5'328.40	
218.305	Arbeitgeberbeitrag Kranken- und Unfallversicherung	2'600.00		2'500.00		2'605.55	
218.309	Übriger Personalaufwand	1'300.00					
218.310	Büromaterial, Drucksachen, Inserate	12'600.00		12'900.00		13'355.50	
218.311	Anschaffung Mobilien	1'000.00		25'200.00		2'347.00	
218.314	Dienstleistungen Dritter	12'500.00		12'500.00			
218.317	Schülerversorgung/Schulwegentschädigung	99'500.00		96'500.00		80'131.45	
218.318	Schülerunfallversicherung/Transporte	30'000.00		31'000.00		31'055.95	
218.433	Elternbeiträge Mittagstisch, Betreuung, HA		150'000.00		150'000.00		122'639.00
218.433.01	Elternbeiträge English for natives		8'000.00		8'000.00		4'185.00
219	Schulverwaltung	127'800.00		173'500.00		99'396.53	
219.300	Entschädigung Tag- und Sitzungsgelder	15'000.00		15'000.00		8'660.00	
219.301	Besoldungen Personal	60'000.00		60'000.00		56'578.65	
219.303	Arbeitgeberbeitrag AHV / IV / EO / ALV / FAK	4'500.00		4'200.00		4'419.75	
219.304	Arbeitgeberbeitrag Pensionskasse	4'000.00		4'500.00		3'910.40	
219.305	Arbeitgeberbeitrag Kranken- und Unfallversicherung	1'200.00		1'000.00		1'163.60	
219.310	Büromaterial, Drucksachen, Inserate	27'600.00		31'600.00		11'510.95	
219.317	Spesenentschädigung	2'500.00		2'500.00		709.00	
219.318	Telefon, Porti, Sachversicherungen, Dienstleistungen, Honorare	13'000.00		54'700.00		12'444.18	
220	Sonderschulen	458'400.00		566'300.00		411'334.35	
220.352	Entschädigung Schulgelder	78'400.00		106'300.00		12'795.30	
220.361	Beiträge an Sonderschulen	380'000.00		460'000.00		398'539.05	
240	Schulliegenschaften	1'321'100.00	82'000.00	1'596'200.00	82'000.00	1'382'395.83	87'338.50
240.301	Besoldungen Personal	316'900.00		316'700.00		312'534.90	
240.303	Arbeitgeberbeitrag AHV / IV / EO / ALV / FAK	24'800.00		24'800.00		25'015.95	
240.304	Arbeitgeberbeitrag Pensionskasse	18'300.00		18'300.00		15'204.25	
240.305	Arbeitgeberbeitrag Kranken- und Unfallversicherung	6'000.00		5'300.00		6'937.55	
240.309	Übriger Personalaufwand	6'000.00		7'000.00		8'851.40	
240.311	Anschaffung Mobilien, Maschinen	9'800.00		11'500.00		12'069.20	
240.312	Wasser, Energie, Heizmaterial, Kehrriem	150'600.00		157'400.00		149'288.30	
240.313	Verbrauchsmaterialien	39'000.00		37'900.00		37'888.55	
240.314	Unterhalt Liegenschaften	206'500.00		436'800.00		193'186.26	
240.318	Telefon, Porti, Gebäudeversicherungen	24'800.00		25'000.00		24'019.47	
240.331	Ordentliche Abschreibungen	483'500.00		525'500.00		571'700.00	
240.390	Interne Verrechnung	34'200.00		26'300.00		25'700.00	
240.393	Interne Verrechnung Kapitalzinsen	700.00		3'700.00			
240.427	Mietzinsserträge Liegenschaften		42'000.00		42'000.00		40'900.00
240.434	Benutzungsgebühren		40'000.00		40'000.00		46'438.50

		Voranschlag 2015		Voranschlag 2014		Rechnung 2013	
		Aufwand	Ertrag	Aufwand	Ertrag	Aufwand	Ertrag
3	Kultur und Freizeit	329'200.00	2'000.00	354'500.00	2'000.00	314'287.91	2'358.45
300	Kulturförderung	176'700.00		165'000.00		79'237.70	
300.300	Entschädigungen, Tag- und Sitzungsgelder	17'000.00		17'500.00		8'170.00	
300.318	Dienstleistungen, Honorare	45'000.00		60'000.00			
300.365	Beiträge an Musikverein / Bibliothek	32'000.00		12'000.00		12'000.00	
300.366	Kulturförderungsbeiträge	82'700.00		75'500.00		59'067.70	
330	Parkanlagen und Wanderwege	19'000.00	2'000.00	70'000.00	2'000.00	121'868.75	2'358.45
330.314	Parkanlagen und Wanderwege	19'000.00		70'000.00		121'868.75	
330.461	Beiträge vom Kanton		2'000.00		2'000.00		2'358.45
340	Sport- und Freizeitanlagen	133'500.00		119'500.00		113'181.46	
340.300	Entschädigungen, Tag- und Sitzungsgelder	2'000.00		2'000.00			
340.310	Büromaterial, Drucksachen, Inserate	1'500.00		1'500.00			
340.311	Turn- und Sportgeräte	24'500.00		11'500.00		10'315.46	
340.319	Übriger Sachaufwand	500.00		500.00			
340.365	Beiträge an Sportvereine	50'000.00		50'000.00		48'866.00	
340.366	Jugend- und Sportförderungsbeiträge	55'000.00		54'000.00		54'000.00	
4	Gesundheit	252'000.00		237'900.00		235'802.35	
440	Ambulante Krankenpflege	229'300.00		219'400.00		219'557.95	
440.365	Beiträge an private Institutionen (Spitex)	188'900.00		184'300.00		193'511.85	
440.365.10	Beitrag an Samariterverein, SRK-Entlastung	7'000.00		7'000.00		5'757.50	
440.365.20	Vernetzung Pflege, Regionale Pflegekommission	33'400.00		28'100.00		20'288.60	
460	Schulgesundheitsdienst	22'700.00		18'500.00		16'244.40	
460.313	Verbrauchsmaterial	10'700.00		3'500.00		5'853.15	
460.318	Behandlungskosten Schul- und Zahnarzt	12'000.00		15'000.00		10'391.25	
5	Soziale Wohlfahrt	3'280'600.00	273'400.00	3'299'400.00	246'000.00	2'910'834.05	507'455.05
500	Sozialversicherungen	1'096'600.00		1'174'900.00		1'108'489.30	
500.361	Beiträge an Kanton, AHV / IV / EL / FAK	715'000.00		795'000.00		732'234.75	
500.362	KVG Pflegefinanzierung	381'600.00		379'900.00		376'254.55	
520	Krankenversicherung	257'200.00		253'600.00		242'368.90	
520.361	Beiträge an Kanton	214'800.00		220'600.00		242'368.90	
520.361.10	Beiträge an Kanton, Kostenübernahme KVG-Verlustscheine	42'400.00		33'000.00			
540	Jugend	62'400.00		61'900.00		66'064.90	
540.365	Beiträge an Institutionen	62'400.00		61'900.00		66'064.90	
550	Invalidität	7'000.00		1'100.00		1'100.00	
550.365	Beiträge an private Institutionen	7'000.00		1'100.00		1'100.00	
570	Alterszentrum am Etzel	250'000.00		250'000.00		250'000.00	
570.365	Gemeindebeitrag	250'000.00		250'000.00		250'000.00	
580	Wirtschaftliche Sozialhilfe	960'000.00	70'000.00	960'000.00	60'000.00	859'924.45	373'536.65
580.366.10	Schweizerbürger in der Gemeinde	300'000.00		400'000.00		197'114.55	
580.366.20	Ausländer	500'000.00		400'000.00		537'141.30	

		Voranschlag 2015		Voranschlag 2014		Rechnung 2013	
		Aufwand	Ertrag	Aufwand	Ertrag	Aufwand	Ertrag
580.366.30	Gemeindebürger in anderen Kantonen	80'000.00		80'000.00		31'464.05	
580.366.50	Alimentenbevorschussung	80'000.00		80'000.00		94'204.55	
580.436.20	Rückerstattungen von Unterstützungsbeiträgen		50'000.00		40'000.00		259'144.75
580.436.50	Rückerstattungen von Alimentenbevorschussungen		20'000.00		20'000.00		114'391.90
581	Asylwesen	332'000.00	203'400.00	278'000.00	186'000.00	127'314.70	133'918.40
581.366.10	Unterstützungsbeiträge	332'000.00		278'000.00		127'314.70	
581.436	Persönliche Rückerstattungen		5'400.00		21'000.00		39'705.00
581.451	Rückerstattung Kanton		198'000.00		165'000.00		94'213.40
582	Arbeitslosenhilfe	1'000.00		1'000.00			
582.366	Bevorschussung an Private	1'000.00		1'000.00			
589	Übrige Sozialhilfe / Fürsorgeverwaltung	314'400.00		318'900.00		255'571.80	
589.300	Entschädigung Tag- und Sitzungsgelder	9'000.00		9'000.00		4'382.00	
589.303	Arbeitgeberbeitrag AHV / IV / EO / ALV / FAK	500.00		500.00		296.70	
589.318	Dienstleistungen, Honorare	10'000.00		10'000.00		2'330.50	
589.319	Übriger Sachaufwand	15'000.00		15'000.00		5'339.65	
589.352	Entschädigung an Sozialzentrum Höfe	239'000.00		242'600.00		207'000.75	
589.354	Beiträge an gemischtwirtschaftliche Unternehmen / Kom In	11'400.00		11'400.00		11'964.10	
589.354.10	Migration	16'500.00		16'500.00		14'018.10	
589.365	Beiträge an private Institutionen	13'000.00		13'900.00		10'240.00	
6	Verkehr	3'667'400.00	252'500.00	3'882'100.00	268'900.00	2'963'115.13	278'826.65
620	Gemeindestrassen	2'437'800.00	132'500.00	2'438'000.00	148'900.00	1'879'905.53	153'034.70
620.300	Entschädigung Tag- und Sitzungsgelder	12'000.00		14'000.00		10'625.00	
620.301	Besoldungen Personal	273'500.00		313'100.00		269'824.35	
620.303	Arbeitgeberbeitrag AHV / IV / EO / ALV / FAK	21'400.00		24'500.00		21'715.35	
620.304	Arbeitgeberbeitrag Pensionskasse	15'000.00		15'000.00		12'438.40	
620.305	Arbeitgeberbeitrag Kranken- und Unfallversicherung	5'300.00		6'000.00		5'672.10	
620.306	Dienstkleider	5'000.00		5'000.00		4'042.60	
620.308	Temporäre Arbeitskräfte	1'000.00		1'000.00			
620.309	Übriger Personalaufwand	11'000.00		11'000.00		4'347.60	
620.311	Anschaffung Mobilien, Maschinen, Geräte	77'000.00		50'000.00		159'951.25	
620.312	Wasser, Energie, Kehrriech	5'000.00		5'000.00		3'599.50	
620.313	Verbrauchsmaterial Fahrzeuge	18'000.00		18'000.00		15'832.00	
620.314	Winterdienst	160'000.00		190'000.00		144'392.38	
620.314.20	Strassenbeleuchtung / Signale	58'000.00		72'000.00		48'994.00	
620.314.30	Strassenunterhalt	230'000.00		198'000.00		128'603.45	
620.314.40	Übrige Unterhaltskosten	3'000.00		4'000.00		1'313.30	
620.314.60	Werkhof, Magazine	18'000.00		17'500.00		42'406.70	
620.315	Unterhalt Mobilien, Maschinen, Fahrzeuge	35'000.00		35'000.00		24'505.65	
620.316	Mieten, Benützungskosten					100.00	
620.317	Spesenentschädigung	2'000.00		3'000.00		1'754.10	
620.318	Telefon, Porti, Sachversicherungen	8'000.00		5'000.00		5'381.00	
620.318.10	Projektorungs- und Beratungskosten	219'000.00		299'000.00		79'206.75	
620.331	Ordentliche Abschreibungen	1'104'300.00		1'006'900.00		743'300.05	
620.331.10	Ordentliche Abschreibungen Strassenfahrzeug	38'500.00		48'200.00		60'300.00	
620.390	Interne Verrechnung	117'000.00		92'500.00		91'600.00	
620.393	Interne Verrechnung Kapitalzinsen	800.00		4'300.00			
620.461	Beiträge vom Kanton		53'000.00		53'000.00		55'834.70
620.490	Interne Verrechnung		79'500.00		95'900.00		97'200.00
621	Parkplätze - P & R Anlage	11'600.00	26'000.00	11'800.00	28'000.00	8'121.80	30'526.95
621.300	Entschädigung Tag- und Sitzungsgelder	500.00		500.00		160.00	

		Voranschlag 2015		Voranschlag 2014		Rechnung 2013	
		Aufwand	Ertrag	Aufwand	Ertrag	Aufwand	Ertrag
621.312	Wasser, Energie, Heizung, Kehricht	1'000.00		1'000.00		890.00	
621.314.30	Unterhalt	10'000.00		10'000.00		7'071.80	
621.393	Interne Verrechnung Kapitalzinsen	100.00		300.00			
621.434	Benutzungsgebühren		26'000.00		28'000.00		30'526.95
630	Privatstrassen	226'000.00		208'000.00		151'523.05	
630.314	Baulicher Unterhalt durch Dritte	108'000.00		92'000.00		37'295.05	
630.314.10	Gemeindebeitrag an Schneeräumung Privatstrassen	118'000.00		116'000.00		114'228.00	
650	Regionalverkehr	992'000.00	94'000.00	1'224'300.00	92'000.00	923'564.75	95'265.00
650.314	Baulicher Unterhalt durch Dritte	3'000.00		50'000.00		27'081.20	
650.318	Dienstleistungen des öffentlichen Verkehrs	423'000.00		429'000.00		318'089.00	
650.361	Beiträge an Kanton/Defizit öffentlicher Verkehr	566'000.00		745'300.00		578'394.55	
650.434	Einnahmen GA-Verkauf		94'000.00		92'000.00		95'265.00
7	Umwelt, Raumordnung	2'141'900.00	1'434'600.00	2'146'100.00	1'329'600.00	2'607'880.07	1'894'827.63
710	Abwasserbeseitigung Spezialfinanzierung	633'000.00	633'000.00	626'000.00	626'000.00	633'438.58	633'438.58
710.312	Wasser, Energie, Pumpanlagen	6'000.00		7'000.00		5'055.80	
710.314	Baulicher Unterhalt durch Dritte	181'000.00		155'000.00		223'757.65	
710.362	Betriebsbeiträge Zweckverband ARA	446'000.00		464'000.00		404'625.13	
710.429	Zinsen Spezialfinanzierung		6'900.00		8'500.00		9'404.80
710.434	Abwassergebühren		590'000.00		570'000.00		570'773.35
710.480	Bezug aus Eigenkapital		36'100.00		47'500.00		53'260.43
720	Abfallbeseitigung Spezialfinanzierung	801'600.00	801'600.00	703'600.00	703'600.00	1'241'553.65	1'241'553.65
720.310	Drucksachen, Inserate, Info-Material	6'000.00		6'000.00		4'062.95	
720.311	Anschaffung Mobilien, Maschinen, Geräte	3'000.00		94'000.00		7'586.10	
720.312	Wasser, Energie	1'000.00		1'000.00		562.00	
720.313	Verbrauchsmaterial	4'000.00		4'000.00		3'580.10	
720.314	Dienstleistungen Dritter	229'000.00		25'000.00		5'688.05	
720.316	Mieten und Benutzungskosten	17'000.00		17'000.00		16'792.00	
720.317	Spesenentschädigung	1'000.00		1'000.00		11.35	
720.318	Kehricht-Entsorgung	313'000.00		313'000.00		298'534.37	
720.319	Übriger Sachaufwand	1'000.00					
720.322	Zinsen auf Schuld Gemeinde	400.00					
720.331	Abschreibungen					53'800.00	
720.332	Zusätzliche Abschreibungen					618'271.73	
720.362	Betriebsbeiträge Zweckverband / KVA	125'000.00		130'000.00		125'265.00	
720.390	Interne Verrechnung	101'200.00		107'900.00		107'400.00	
720.393	Interne Verrechnung Kapitalzinsen			4'700.00			
720.429	Zinsen Spezialfinanzierung						17'878.30
720.434	Kehrichtgebühren		550'000.00		545'000.00		551'834.23
720.435	Verkaufserlös Altpapier		20'000.00		25'000.00		23'283.10
720.436	Rückerstattung Dritter		25'000.00		25'000.00		26'418.15
720.480	Bezug aus Spezialfinanzierung		206'600.00		108'600.00		622'139.87
740	Friedhof und Bestattung	115'500.00		174'900.00		246'014.50	
740.300	Entschädigung Tag- und Sitzungsgelder	1'000.00		1'300.00		355.00	
740.301	Besoldung Personal	1'000.00		1'000.00		320.00	
740.311	Anschaffung Mobilien	1'000.00		1'000.00		233.50	
740.312	Wasser, Energie, Kehricht	4'000.00		3'000.00		3'791.60	
740.313	Verbrauchsmaterial	3'000.00		4'000.00		1'447.30	
740.314	Baulicher Unterhalt durch Dritte	15'000.00		63'300.00		155'944.80	
740.315	Unterhalt Maschinen, Mobilien, Geräte	500.00		500.00		172.15	
740.316	Mieten und Benutzungskosten	8'000.00		8'000.00		2'084.00	
740.317	Spesenentschädigung			700.00		300.00	
740.318	Bestattungskosten	65'000.00		65'000.00		54'166.15	

		Voranschlag 2015		Voranschlag 2014		Rechnung 2013	
		Aufwand	Ertrag	Aufwand	Ertrag	Aufwand	Ertrag
740.319	Übriger Sachaufwand	1'000.00		1'000.00			
740.390	Interne Verrechnung	16'000.00		26'100.00		27'200.00	
770	Naturschutz	294'100.00		292'000.00		295'909.00	15'944.20
770.315	Baulicher Unterhalt durch Dritte	135'000.00		95'000.00		44'245.25	
770.318	Dienstleistungen Dritter	71'000.00		96'000.00		170'144.65	
770.365	Beiträge an private Institutionen	88'100.00		101'000.00		81'519.10	
770.461	Rückerstattungen vom Kanton						15'944.20
780	Übriger Umweltschutz	128'200.00		91'600.00		41'907.84	1'100.40
780.300	Entschädigung Tag- und Sitzungsgelder	4'000.00		4'000.00		3'045.00	
780.301	Besoldung Öl-Feuerungs- / Rauchgaskontrolleur	500.00		500.00			
780.309	Übriger Personalaufwand	1'000.00		1'000.00			
780.310	Büromaterial, Drucksachen, Inserate	3'000.00		3'000.00		421.64	
780.311	Anschaffung Mobilien	55'000.00		5'000.00		3'834.00	
780.312	Wasser, Energie, Kehricht	2'000.00		1'000.00		37.50	
780.313	Verbrauchsmaterial	4'000.00		4'000.00		3'959.75	
780.314	Baulicher Unterhalt durch Dritte			3'000.00		2'547.20	
780.315	Unterhalt Mobilien, Maschinen, Geräte	1'000.00		1'000.00			
780.317	Spesenentschädigung	2'000.00		2'000.00		446.65	
780.318	Transporte / Verbrennung von Tierkadavern	26'000.00		18'000.00		22'081.65	
780.319	Übriger Sachaufwand	1'000.00		1'000.00		766.95	
780.352	Betriebsbeiträge Zweckverband Notschlachtlokal und Kanton	1'000.00		1'000.00		2'667.50	
780.390	Interne Verrechnung	27'700.00		47'100.00		2'100.00	
780.436	Rückerstattungen (CO2-Abgabe)						1'100.40
790	Raumordnung	169'500.00		258'000.00		149'056.50	2'790.80
790.300	Entschädigung Tag- und Sitzungsgelder	5'000.00		5'000.00		2'626.20	
790.310	Büromaterial, Drucksachen, Inserate	7'000.00		5'000.00			
790.318	Natur- und Zonenpläne/Richtpläne	65'000.00		135'000.00		78'930.30	
790.318.10	Erschwingliches Wohnen	40'000.00		45'000.00			
790.390	Interne Verrechnung	52'500.00		68'000.00		67'500.00	
790.436	Rückerstattungen						2'790.80
8	Volkswirtschaft	144'100.00		109'600.00		32'285.20	
800	Landwirtschaft	2'500.00		2'500.00		2'000.00	
800.318	Viehzählung	2'500.00		2'500.00		2'000.00	
830	Tourismus, kommunale Werbung	141'600.00		107'100.00		30'285.20	
830.310	Prospekte, Werbematerial	7'600.00		7'600.00		29'885.20	
830.311	Anschaffung Mobilien	70'000.00		70'000.00			
830.313	Verbrauchsmaterial	500.00		500.00			
830.362	Beiträge an Bezirke, Gemeinden, Zweckverbände	29'100.00		28'600.00			
830.365	Beiträge an private Institutionen	34'400.00		400.00		400.00	
9	Finanzen und Steuern	7'176'200.00	21'124'000.00	7'340'700.00	21'057'800.00	3'077'958.01	20'298'759.60
900	Gemeindesteuern	270'000.00	20'245'000.00	251'000.00	20'234'000.00	252'204.75	19'127'154.52
900.329	Steuerskonti	230'000.00		230'000.00		202'927.39	
900.330	Abschreibung Steuerverluste	40'000.00		21'000.00		49'277.36	
900.400	Steuern natürliche Personen		15'400'000.00		14'400'000.00		14'111'490.00
900.400.10	Steuern Vorjahre natürliche Personen		3'000'000.00		4'000'000.00		2'158'802.95
900.400.20	Nach- & Strafsteuern (natürliche Personen)		20'000.00		10'000.00		589'301.50
900.400.30	abgeschriebene Steuern		2'000.00		2'000.00		3'618.37

	Voranschlag 2015		Voranschlag 2014		Rechnung 2013	
	Aufwand	Ertrag	Aufwand	Ertrag	Aufwand	Ertrag
900.400.40	Quellensteuer	250'000.00		250'000.00		276'350.85
900.400.50	Lotteriegewinn-, Liquidationsgewinn- und Kapitalabfindungssteuer	250'000.00		250'000.00		332'204.20
900.401	Steuern juristische Personen	1'000'000.00		1'000'000.00		1'287'838.85
900.401.10	Steuern Vorjahre juristische Personen	300'000.00		300'000.00		335'481.80
900.401.20	Nach- & Strafteuern (juristische Personen)					7'787.60
900.406	Hundesteuer	23'000.00		22'000.00		24'278.40
920	Finanzausgleich	6'716'000.00		6'906'600.00		2'191'000.00
920.342	Steuerkraftabschöpfung	6'716'000.00		6'906'600.00		2'191'000.00
931	Anteil an kantonalen Steuern		553'400.00	484'000.00		367'100.00
931.441	Grundstückgewinnsteuer		553'400.00	484'000.00		367'100.00
932	Anteil an Wasserzinsen		90'000.00	90'000.00		153'448.20
932.434	Wasserzins EWH und Etzelwerk		90'000.00	90'000.00		153'448.20
940	Kapitaldienst	121'800.00	215'600.00	97'200.00	229'800.00	127'894.81
940.318	PC-Bankspesen, Beratungskosten	7'000.00		10'000.00		6'479.01
940.321.10	Vergütungszinsen auf Steuerrückzahlungen	30'000.00		25'000.00		34'906.50
940.322	Zinsen auf Schulden	2'500.00		12'500.00		
940.323	Zinsen Spezialfinanzierung	82'300.00		49'700.00		86'509.30
940.420	Aktivzinsen		20'000.00		20'000.00	22'159.91
940.421.10	Verzugszinsen von Steuern		15'000.00		20'000.00	13'847.67
940.422	Zinsen auf Anlagen des Finanzvermögens		3'100.00		4'700.00	4'140.00
940.426	Ertrag EWS		175'000.00		175'000.00	175'000.00
940.493	Interne Verrechnung Kapitalzinsen		2'500.00		10'100.00	
942	Liegenschaften des Finanzvermögens	4'100.00	20'000.00	16'000.00	20'000.00	14'009.15
942.314	Baulicher Unterhalt durch Dritte	3'600.00		16'000.00		14'009.15
942.393	Interne Verrechnung Kapitalzinsen	500.00				
942.423	Mieterträge Liegenschaften		20'000.00		20'000.00	19'160.00
993	Neutrale Posten	64'300.00		69'900.00		492'849.30
993.319	Übriger Sachaufwand					416'749.30
993.398	Einlage Spezialfinanzierung	64'300.00		69'900.00		76'100.00
993.469	Übrige Beiträge					416'749.30
	Abschluss		2'928'900.00	4'050'400.00		3'256'256.27
999.912	Ertragsüberschuss					3'256'256.27
999.912.10	Aufwandüberschuss		2'928'900.00	4'050'400.00		

		Voranschlag 2015	
		Ausgaben	Einnahmen
6	Verkehr	3'000'000	
620	Gemeindestrassen	3'000'000	
620.503	Groberschliessungsbeiträge Strassen	100'000	
620.511	Sanierung Dorfstrasse Schindellegi	2'500'000	
620.512	Parkierungsanlage Sihlwäldliweg	120'000	
620.514	Sanierung Riedstrasse	280'000	
7	Umwelt / Raumordnung	959'800	959'800
710	Abwasserbeseitigung	959'800	959'800
710.501	Ausbau Leitungsnetz	292'000	
710.611	Anschlussgebühren		900'000
	Zinsen Spezialfinanzierung		59'800
710.562	ARA Höfe	316'000	
710.592	Zuweisung Verpflichtung Kanalisation	351'800	

Zusammenzug

		Voranschlag 2015	
		Ausgaben	Einnahmen
6	Verkehr	3'000'000	
7	Umwelt / Raumordnung	959'800	959'800
	Nettoinvestitionen		3'000'000
	Total	3'959'800	3'959'800

Nachkredite zur Rechnung 2014

Bezeichnung	Nachkredit	Grund
	Summe	
300 Kultur und Freizeit	340.366	Jugend- und Sportförderungsbeiträge
	3'000.-	Startupkosten (2'000.-) und jährlich wiederkehrende Kosten (1'000.-) an Plattform Gate-X

Bericht der Rechnungsprüfungskommission an die Stimmberechtigten der Gemeinde Feusisberg

1. Bericht zum Voranschlag 2015

Als Rechnungsprüfungskommission haben wir den Voranschlag (Laufende Rechnung und Investitionsrechnung) für das Jahr 2015 der Gemeinde Feusisberg geprüft.

Für den Voranschlag ist der Gemeinderat verantwortlich, während unsere Aufgabe darin besteht, diesen zu prüfen. Unsere Prüfung erfolgte nach dem gesetzlichen Auftrag sowie dem Handbuch über das Rechnungswesen für Bezirke und Gemeinden des Kantons Schwyz.

In der laufenden Rechnung ergeben sich folgende Zahlen:

Total Aufwand	Fr.	28'274'800.—
Total Ertrag	Fr.	25'345'900.—
Aufwandüberschuss	Fr.	2'928'900.—

Die Investitionsrechnung zeigt folgende Einnahmen und Ausgaben:

Total Ausgaben	Fr.	3'959'800.—
Total Einnahmen:	Fr.	959'800.—
Nettoinvestitionen	Fr.	3'000'000.—

Der Gemeinderat beantragt die Beibehaltung des Steuerfusses bei 70 Einheiten. Bei der Festlegung des Steuerfusses ist der Grundsatz des Haushaltgleichgewichts (§2 des Finanzhaushaltsgesetzes) zu beachten. Der Voranschlag sieht bei Beibehaltung des aktuellen Steuerfusses einen Aufwandüberschuss und der Finanzplan mittelfristig eine allmähliche Reduktion des Eigenkapitals der Gemeinde vor. Der Gemeinderat begründet die Beibehaltung des aktuellen Steuerfusses mit gestiegenen Unsicherheiten betreffend das mittelfristige Steueraufkommen. Auch wenn aus Sicht der RPK aufgrund der sehr guten Finanzlage eine Senkung des Steuerfusses angezeigt wäre, ist der Antrag des Gemeinderates rechtlich vertretbar.

2. Nachkredite

Wenn im Laufe des Rechnungsjahres für eine notwendige Ausgabe ein Voranschlagskredit fehlt oder ein Voranschlagskredit für den vorgesehenen Zweck nicht ausreicht, ist bei der Gemeindeversammlung ein entsprechender Nachkredit einzuholen.

Der separat aufgelistete Nachkredit 2014 ist als notwendige Ausgabe zu bezeichnen.

3. Antrag an die Gemeindeversammlung

Die Rechnungsprüfungskommission beantragt der Gemeindeversammlung

- den Voranschlag 2014 mit einem Aufwandüberschuss von Fr. 2'928'900.— zu genehmigen
- den Nachkredit in der Höhe von Fr. 3'000.— zu Lasten der Rechnung 2014 zu genehmigen.

Die Rechnungsprüfungskommission dankt dem Gemeinderat, dem Kassieramt und den einzelnen Kommissionen für die geleistete Arbeit.

Feusisberg, 25. September 2014

Die Rechnungsprüfungskommission

Reto Föllmi | Adrian Egger | Tobias Hegner | Patrick Nützi | Thomas Ruoss

	Voranschlag 2015		Voranschlag 2014		Rechnung 2013	
	Aufwand	Ertrag	Aufwand	Ertrag	Aufwand	Ertrag
3 Aufwand	2'925'400.00		3'068'400.00		2'557'185.37	
30 Personalaufwand	20'100.00		20'810.00		12'750.15	
300 Behörden, Kommissionen	5'000.00		4'860.00		2'830.00	
301 Löhne Verwaltungs- und Betriebspersonal	10'500.00		10'400.00		7'822.90	
303 Sozialversicherungsbeiträge	1'000.00		900.00		939.30	
305 Arbeitgeberbeiträge	100.00		150.00			
309 Übriger Personalaufwand	3'500.00		4'500.00		1'157.95	
31 Sachaufwand	479'700.00		360'740.00		245'226.41	
310 Büro- und Schulmaterialien, Drucksachen	2'500.00		2'500.00		430.00	
311 Anschaffung Mobilien	24'200.00		27'900.00		10'703.30	
312 Wasser, Energie, Heizmaterial	3'800.00		3'500.00		3'725.55	
313 Verbrauchsmaterialien	18'000.00		18'000.00		13'931.85	
314 Baulicher Unterhalt durch Dritte	285'200.00		182'000.00		109'973.46	
315 Übriger Unterhalt durch Dritte	27'300.00		16'160.00		5'830.65	
316 Mieten, Benutzungskosten	15'000.00		15'000.00		15'000.00	
318 Dienstleistungen Honorare	80'500.00		79'250.00		75'007.20	
319 Übriger Sachaufwand	23'200.00		16'430.00		10'624.40	
33 Abschreibungen	218'000.00		212'000.00		162'639.95	
330 Finanzvermögen	3'000.00		2'000.00		907.95	
331 Ordentliche Abschreibungen	215'000.00		210'000.00		161'732.00	
35 Entschädigungen an Gemeinwesen	1'819'500.00		1'905'200.00		1'892'889.54	
352 Gemeinden	75'000.00		75'000.00		75'000.00	
353 Energieankauf EWH	735'000.00		875'000.00		975'485.85	
354 Energieankauf KWF	220'000.00		220'000.00		205'501.70	
355 Ankauf Swissgrid	82'000.00		87'000.00		46'240.56	
356 Ankauf KEV und zum Schutz der Gewässer und Fische	166'000.00		75'000.00		68'807.28	
357 Ankauf Abgaben an Gemeinwesen	9'000.00		8'200.00		7'723.15	
358 Ankauf Netznutzung/Leistung	520'000.00		565'000.00		512'071.95	
359 Ankauf Solarstrom Rücklieferung	12'500.00				2'059.05	
36 Eigene Beiträge	175'000.00		175'000.00		175'000.00	
362 Gemeinden	175'000.00		175'000.00		175'000.00	
39 Abschlusskonti	213'100.00		394'650.00		68'679.32	
390 Ertragsüberschuss	213'100.00		394'650.00		68'679.32	
4 Ertrag		2'925'400.00		3'068'400.00		2'557'185.37
42 Vermögenserträge		800.00		800.00		729.75
422 Anlagen des Finanzvermögens		800.00		800.00		729.75
43 Entgelte		2'924'600.00		3'067'600.00		2'556'455.62
430 Mietzins		7'500.00		7'500.00		7'440.00
431 Energieverkauf		1'075'000.00		1'110'000.00		1'199'127.90
432 Solarstromverkauf		25'500.00		35'500.00		28'889.92
433 Verkauf Netznutzung		1'036'300.00		900'000.00		790'732.05
434 Nutzungsgebühren		220'000.00		270'000.00		229'212.30
435 Verkaufserlöse Altmaterialverkauf		300.00		600.00		
436 Weiterverrechnung an Dritte		90'000.00		90'000.00		65'502.35
439 Anschlussgebühren		213'000.00		446'500.00		117'095.15
440 Verkauf Swissgrid		82'000.00		120'000.00		44'782.35
441 Verkauf KEV und zum Schutz der Gewässer und Fische		166'000.00		78'000.00		65'006.00
442 Verkauf Abgaben an Gemeinwesen		9'000.00		9'500.00		8'667.60

		Voranschlag 2015		Voranschlag 2014		Rechnung 2013	
		Aufwand	Ertrag	Aufwand	Ertrag	Aufwand	Ertrag
8	Energieversorgung	2'925'400.00	2'925'400.00	3'068'400.00	3'068'400.00	2'557'185.37	2'557'185.37
860	Elektroversorgung						
860.300	Entschädigung Tag- und Sitzungsgelder	5'000.00		4'860.00		2'830.00	
860.301	Besoldungen Personal	10'500.00		10'400.00		7'822.90	
860.303	Arbeitgeberbeiträge AHV / IV	1'000.00		900.00		939.30	
860.305	Arbeitgeberbeiträge Unfallversicherung	100.00		150.00			
860.309	Übriger Personalaufwand	3'500.00		4'500.00		1'157.95	
860.310	Büromaterial, Drucksachen, Inserate	2'500.00		2'500.00		430.00	
860.311	Anschaffung von Apparaten und Geräten	24'200.00		27'900.00		10'703.30	
860.312	Wasser, Energie	3'800.00		3'500.00		3'725.55	
860.313	Verbrauchsmaterial	18'000.00		18'000.00		13'931.85	
860.314	Baulicher Unterhalt durch Dritte	231'200.00		165'000.00		67'319.55	
860.314.10	Unterhalt Strassenbeleuchtung	54'000.00		17'000.00		42'653.91	
860.315.10	Übriger Unterhalt, Reparaturen	8'300.00		8'000.00		966.50	
860.315.20	Revision Zähler	19'000.00		8'160.00		4'864.15	
860.316	Miete Alte Säge	15'000.00		15'000.00		15'000.00	
860.318	Dienstleistungen Honorare	64'300.00		61'250.00		60'532.70	
860.318.10	Planunterhalt, Kontrollwesen	8'800.00		10'000.00		7'121.70	
860.318.20	Porti, Versicherungen	7'400.00		8'000.00		7'352.80	
860.319	Übriger Sachaufwand, Verbandsbeiträge Abgeltungsentschädigungen	23'200.00		16'430.00		10'624.40	
860.330	Debitorenverluste	3'000.00		2'000.00		907.95	
860.331	Ordentliche Abschreibungen	215'000.00		210'000.00		161'732.00	
860.352	Verwaltungskostenbeitrag an die politische Gemeinde	75'000.00		75'000.00		75'000.00	
860.353	Energieankauf EWH	735'000.00		875'000.00		975'485.85	
860.354	Energieankauf KWF	220'000.00		220'000.00		205'501.70	
860.355	Ankauf Swissgrid	82'000.00		87'000.00		46'240.56	
860.356	Ankauf KEV und zum Schutz der Gewässer und Fische	166'000.00		75'000.00		68'807.28	
860.357	Ankauf Abgaben an Gemeinwesen	9'000.00		8'200.00		7'723.15	
860.358	Ankauf Netznutzung	290'000.00		285'000.00		325'071.95	
860.358.10	Ankauf Netznutzung Leistungspreis	230'000.00		280'000.00		187'000.00	
860.359	Ankauf Solarstrom Rücklieferung	12'500.00				2'059.05	
860.362	Beiträge an die Gemeinde	175'000.00		175'000.00		175'000.00	
860.390	Ertragsüberschuss	213'100.00		394'650.00		68'679.32	
860.422	Zinserträge		800.00		800.00		729.75
860.430	Mietzins		7'500.00		7'500.00		7'440.00
860.431	Energieverkauf		1'075'000.00		1'110'000.00		1'199'127.90
860.432	Solarstromverkauf		4'500.00		13'000.00		9'850.00
860.432.10	Einspeisevergütung Energie Pool Schweiz AG		21'000.00		22'500.00		19'039.92
860.433	Verkauf Netznutzung		1'000'000.00		868'000.00		759'047.60
860.433.10	Verkauf Netznutzung Leistungspreis		33'000.00		28'500.00		28'392.80
860.433.20	Verkauf Netznutzung Blindstrom		3'300.00		3'500.00		3'291.65
860.434	Benutzungsgebühren		220'000.00		270'000.00		229'212.30
860.435	Verkaufserlöse Altmaterialverkauf		300.00		600.00		
860.436	Weiterverrechnung an Dritte		90'000.00		90'000.00		65'502.35
860.439	Anschlussgebühren		213'000.00		446'500.00		117'095.15
860.440	Verkauf Swissgrid		82'000.00		120'000.00		44'782.35
860.441	Verkauf KEV und zum Schutz der Gewässer und Fische		166'000.00		78'000.00		65'006.00
860.442	Verkauf Abgaben an Gemeinwesen		9'000.00		9'500.00		8'667.60

		Voranschlag 2015	
		Ausgaben	Einnahmen
8	Energieversorgung	1'020'966	
860	Elektroversorgung	1'020'966	
860.501	Verteilkabinen	46'800	
860.508	Kabelnetz	162'166	
860.510	Trafostationen	704'000	
860.511	Grabarbeiten, Rohranlagen	108'000	
	Nettoinvestitionen	1'020'966	

Bericht der Rechnungsprüfungskommission

1. Bericht zum Voranschlag 2015

Als Rechnungsprüfungskommission haben wir den Voranschlag (Laufende Rechnung und Investitionsrechnung) für das Jahr 2015 des EW Schindellegi geprüft.

Für den Voranschlag ist der Gemeinderat verantwortlich, während unsere Aufgabe darin besteht, diesen zu prüfen. Unsere Prüfung erfolgte nach dem gesetzlichen Auftrag sowie dem Handbuch über das Rechnungswesen für Bezirke und Gemeinden des Kantons Schwyz. Gemäss unserer Beurteilung entspricht der Voranschlag den gesetzlichen Vorschriften.

In der laufenden Rechnung ergeben sich folgende Zahlen:

Total Aufwand	Fr.	2'712'300.—
Total Ertrag	Fr.	2'925'400.—
Ertragsüberschuss	Fr.	213'100.—

Die Investitionsrechnung zeigt folgende Einnahmen und Ausgaben:

Total Ausgaben	Fr.	1'020'966.—
Total Einnahmen	Fr.	0.—
Nettoinvestitionen	Fr.	1'020'966.—

2. Antrag an die Gemeindeversammlung

Die Rechnungsprüfungskommission beantragt der Gemeindeversammlung den Voranschlag 2015 mit einem Ertragsüberschuss von Fr. 213'100.— zu genehmigen.

3. Nachkredite

Wenn im Laufe des Rechnungsjahres für eine notwendige Ausgabe ein Voranschlagskredit fehlt oder ein Voranschlagskredit für den vorgesehenen Zweck nicht ausreicht, ist bei der Gemeindeversammlung ein entsprechender Nachkredit einzuholen.


Im Zeitpunkt der Erstellung des Voranschlages liegen keine Nachkredite zur Rechnung 2014 vor.

Die Rechnungsprüfungskommission dankt der EW-Kommission und dem Sekretariat für die geleistete Arbeit.

Feusisberg, 25. September 2014

Die Rechnungsprüfungskommission

Reto Föllmi | Adrian Egger | Tobias Hegner | Patrick Nützi | Thomas Ruoss



Investitionen und Abschreibungen

Alte Investitionen	Buchwert	Abschrei-	2014	2015	2016	2017	2018	2019
Verwaltungsvermögen	letzter Abschl.	bungssätze						
Gemeindehaus	455'300	8%	36'500	33'500	30'824	28'358	26'089	24'002
Schadenwehrgebäude	874'300	8%	70'000	64'300	59'200	54'464	50'107	46'098
Doppeltumhalle Maihof	4'656'400	8%	372'600	342'700	315'288	290'065	266'860	245'511
Kindergarten Feusisberg	401'300	8%	32'200	29'500	27'168	24'995	22'995	21'155
Schulhaus Maihof	911'600	8%	73'000	67'100	61'720	56'782	52'240	48'061
Neubau Werkhof	538'400	8%	43'100	39'600	36'456	33'540	30'856	28'388
Abwartwohnung Maihof	267'900	8%	21'500	19'700	18'136	16'685	15'350	14'122
Mehrzweckgebäude Maihof	3'748'600	8%	1'299'900	1'195'900	100'224	92'206	84'830	78'043
Freizeitanlagen Feusisberg und Schindellegi	332'900	8%	26'700	24'500	22'536	20'733	19'074	17'549
Dorfstrasse Feusisberg	4'967'900	8%	397'500	365'600	336'384	309'473	284'715	261'938
Dorfstrasse Schindellegi	45'300	8%	3'700	3'300	3'064	2'819	2'593	2'386
Parkierungsanlage Sihlwäldli	48'600	8%	3'900	3'600	3'288	3'025	2'783	2'560
Parkierungsanlage Schulhaus Feusisberg	385'600	8%	30'900	28'400	26'104	24'016	22'094	20'327
Salzsilo	276'900	8%	22'200	20'400	18'744	17'244	15'865	14'596
Mannschaftstransporter Schadenwehr	20'500	20%	4'100	3'300	2'620	2'096	1'677	1'341
Atemschutzfahrzeug	112'200	20%	22'500	17'900	14'360	11'488	9'190	7'352
Kommunalfahrzeug 2	116'400	20%	23'300	18'600	14'900	11'920	9'536	7'629
Kommunalfahrzeug 3	46'300	20%	9'300	7'400	5'920	4'736	3'789	3'031
Strassenkehrmaschine	78'000	20%	15'600	12'500	9'980	7'984	6'387	5'110
Groberschliessungsbeiträge Strassen	595'200	25%	148'800	111'600	83'700	62'775	47'081	35'311
Total alte Abschreibungen	18'879'600		2'657'300	2'409'400	1'190'616	1'075'404	974'111	884'510

Neue Investitionen 2014

Sanierung Dorfstrasse Schindellegi	250'000	8%	20'000	18'400	16'928	15'574	14'328	13'182
Parkierungsanlage Sihlwäldliweg	1'050'000	8%	84'000	77'300	71'096	65'408	60'176	55'362
Parkierungsanlage Schulhausstrasse Feusisberg	150'000	8%	12'000	11'000	10'160	9'347	8'599	7'912
Sanierung Riedstrasse	2'080'000	8%	166'400	153'100	140'840	129'573	119'207	109'670
Groberschliessungsbeiträge Strassen	80'000	25%	20'000	15'000	11'250	8'438	6'328	4'746
Total neue Abschreibungen ab 2014	3'610'000		302'400	274'800	250'274	228'340	208'638	190'872

Neue Investitionen 2015

Sanierung Dorfstrasse Schindellegi	2'500'000	8%		200'000	184'000	169'280	155'738	143'279
Parkierungsanlage Sihlwäldliweg	120'000	8%		9'600	8'832	8'125	7'475	6'877
Sanierung Riedstrasse ab Ruostel	280'000	8%		22'400	20'608	18'959	17'443	16'047
Groberschliessungsbeiträge Strassen	100'000	25%		25'000	18'750	14'063	10'547	7'910
Total neue Abschreibungen ab 2015	3'000'000			257'000	232'190	210'427	191'203	174'113

Neue Investitionen 2016

Groberschliessungsbeiträge Strassen	15'000	25%			3'750	2'813	2'109	1'582
Sanierung Dorfstrasse Schindellegi	2'700'000	8%			216'000	198'720	182'822	168'197
Sanierung Etzelstrasse Los 5 (Sachvorlage)	200'000	8%			16'000	14'720	13'542	12'459
Sanierung Schulhausstrasse Schindellegi	35'000	8%			2'800	2'576	2'370	2'180
Total neue Abschreibungen ab 2016	2'950'000				238'550	218'829	200'843	184'418

Neue Investitionen 2017

Groberschliessungsbeiträge	80'000	25%				20'000	15'000	11'250
Sanierung Dorfstrasse Schindellegi	400'000	8%				32'000	29'440	27'085
Sanierung Etzelstrasse Los 5	2'200'000	8%				176'000	161'920	148'966
Sanierung Etzelstrasse Los 6	200'000	8%				16'000	14'720	13'542
San.+30-er Zone Schulhausstrasse Schindellegi	540'000	8%				43'200	39'744	36'564
Total neue Abschreibungen ab 2017	3'420'000					287'200	260'824	237'407

	Buchwert	Abschrei-	2014	2015	2016	2017	2018	2019
	letzter Abschl.	bungssätze						
Neue Investitionen 2018								
Groberschliessungsbeiträge	70'000	25%					17'500	13'125
Freizeitanlage	500'000	8%					40'000	36'800
Sanierung Etzelstrasse Los 5	300'000	8%					24'000	22'080
Sanierung Etzelstrasse Los 6	1'900'000	8%					152'000	139'840
Total neue Abschreibungen ab 2018	2'770'000						233'500	211'845

Neue Investitionen 2019								
Sanierung Etzelstrasse Los 6	800'000	8%						64'000
Total neue Abschreibungen ab 2019	800'000							64'000

Total Investitionen	35'429'600							
Total alle Abschreibungen			2'959'700	2'941'200	1'911'630	2'020'200	2'069'119	1'947'165

Übersicht Finanzplan 2015 bis 2019

Kto. Bezeichnung	Budget 2015		Finanzplan 2016		Finanzplan 2017		Finanzplan 2018		Finanzplan 2019	
	Aufwand	Ertrag	Aufwand	Ertrag	Aufwand	Ertrag	Aufwand	Ertrag	Aufwand	Ertrag
Laufende Rechnung										
0 Allgemeine Verwaltung	3'986'300	818'300	2'924'227	830'575	2'955'640	843'033	3'002'697	859'894	3'049'515	877'092
1 Öffentliche Sicherheit	516'300	427'800	522'827	432'999	530'669	439'494	541'282	448'284	552'108	457'250
2 Bildung	6'780'800	1'013'300	6'836'608	1'028'500	6'896'896	1'043'927	6'993'908	1'064'806	7'096'134	1'086'102
3 Kultur und Freizeit	329'200	2'000	268'163	2'030	272'185	2'060	277'629	2'102	283'182	2'144
4 Gesundheit	252'000		255'780		259'617		264'809		270'105	
5 Soziale Wohlfahrt	3'280'600	273'400	3'329'809	277'501	3'379'756	281'664	3'447'351	287'297	3'516'298	293'043
6 Verkehr	3'667'400	252'500	3'822'023	256'288	4'023'234	260'132	4'173'631	265'334	4'149'914	270'641
7 Umwelt und Raumordnung	2'141'900	1'434'600	1'923'730	1'246'420	1'952'585	1'265'116	1'991'637	1'290'419	2'031'470	1'316'227
8 Volkswirtschaft	144'100		47'807		48'524		49'494		50'484	
9 Finanzen	7'176'200	21'124'000	6'781'282	21'356'859	7'126'625	22'059'152	7'186'274	22'062'255	7'226'955	22'065'420
Aufwandsüberschuss		2'928'900		1'281'083		1'251'153		1'648'322		1'858'248
Investitionsrechnung										
Ausgaben	3'000'000		2'950'000		3'420'000		2'770'000		800'000	
Einnahmen										
Nettoinvestitionen		3'000'000		2'950'000		3'420'000		2'770'000		800'000
Finanzierung										
Nettoinvestitionen	3'000'000		2'950'000		3'420'000		2'770'000		800'000	
Abschreibungen		2'941'200		1'911'630		2'020'200		2'069'119		1'947'165
Spezialfinanzierungen	243'900		23'806		14'888		6'751			39'210
Aufwandsüberschuss	2'928'900		1'281'083		1'251'153		1'648'322		1'858'248	
Finanzierungsfehlbetrag		3'231'600		2'343'259		2'665'842		2'355'955		671'873
Steuerfuss		70%		70%		70%		70%		70%
Kennzahlen										
Selbstfinanzierung (Cash-Flow)		-231'600		606'741		754'158		414'045		128'127
Mittel- und langfristige Schulden (per 31.12.)		1'231'600		3'574'859		6'240'700		8'596'655		9'346'948
Pro-Kopf-Verschuldung		-5'312.09		-4'769.74		-4'187.73		-3'683.24		-3'546.82
Eigenkapital (per 31.12.)		29'828'429		28'547'346		27'296'193		25'647'871		23'789'623

Artengliederung Finanzplan der laufenden Rechnung

Kto. Bezeichnung	Budget 2015		Finanzplan 2016		Finanzplan 2017		Finanzplan 2018		Finanzplan 2019	
	Aufwand	Ertrag	Aufwand	Ertrag	Aufwand	Ertrag	Aufwand	Ertrag	Aufwand	Ertrag
3 Aufwand	28'274'800		26'712'253		27'445'731		27'928'712		28'226'165	
30 Personalaufwand	7'217'700		7'325'966		7'435'855		7'584'572		7'734'120	
31 Sachaufwand	4'978'800		4'680'977		4'751'192		4'846'215		4'943'140	
32 Passivzinsen	347'900		367'297		410'931		468'265		506'587	
33 Abschreibungen	2'981'200		1'952'230		2'061'409		2'111'152		1'990'039	
34 Ant. + Beitr. ohne Zweckbindung	6'716'000		6'300'000		6'600'000		6'600'000		6'600'000	
35 Entschädigung an Gemeinwesen	395'300		401'230		407'248		415'393		423'701	
36 Eigene Beiträge	5'096'800		5'122'502		5'199'340		5'303'326		5'409'393	
38 Einlagen in Spezialfinanzierungen			12'836		22'303		31'184		39'210	
39 Interne Belastungen	541'100		549'217		557'455		568'604		579'976	
4 Ertrag		25'345'900		25'431'171		26'194'578		26'280'390		26'367'917
40 Steuern		20'245'000		20'729'000		21'429'000		21'429'000		21'429'000
41 Konzessionen		9'500		9'643		9'787		9'983		10'183
42 Vermögenserträge		293'700		295'481		297'288		299'733		302'228
43 Entgelte		2'642'000		2'681'630		2'721'854		2'776'292		2'831'817
44 Ant. u. Beitr. ohne Zweckbindung		553'400		300'000		300'000		300'000		300'000
45 Rückerstattung von Gemeinwesen		267'900		271'919		275'997		281'517		287'148
46 Beiträge für eigene Rechnung		549'400		557'641		566'006		577'326		588'872
48 Entnahmen Spezialfinanzierungen		243'900		36'642		37'191		37'935		38'694
49 Interne Gutschriften		541'100		549'217		557'455		568'604		579'976
Aufwandüberschuss		2'928'900		1'281'083		1'251'153		1'648'322		1'858'248

Artengliederung Finanzplan der Investitionsrechnung

Kto. Bezeichnung	Budget 2015		Finanzplan 2016		Finanzplan 2017		Finanzplan 2018		Finanzplan 2019	
	Ausgaben	Einnahm.	Ausgaben	Einnahm.	Ausgaben	Einnahm.	Ausgaben	Einnahm.	Ausgaben	Einnahm.
5 Ausgaben										
50 Sachgüter	3'000'000		2'950'000		3'420'000		2'770'000		800'000	

Funktionale Gliederung der Investitionen

Kto. Bezeichnung	Budget 2015		Finanzplan 2016		Finanzplan 2017		Finanzplan 2018		Finanzplan 2019	
	Ausgaben	Einnahm.	Ausgaben	Einnahm.	Ausgaben	Einnahm.	Ausgaben	Einnahm.	Ausgaben	Einnahm.
3 Kultur und Freizeit							500'000			
Freizeitanlage							500'000			
6 Verkehr	3'000'000		2'950'000		3'420'000		2'270'000		800'000	
Groberschliessungsbeitr. Strassen	100'000		15'000		80'000		70'000			
Sanierung Dorfstrasse Schindellegi	2'500'000		2'700'000		400'000					
Parkierungsanlage Sihlwäldliweg	120'000									
Sanierung Riedstrasse	280'000									
Sanierung Etzelstrasse Los 5			200'000		2'200'000		300'000			
Sanierung Etzelstrasse Los 6					200'000		1'900'000		800'000	
Sanierung 30-er Zone Schulh. Sch'legli			35'000		540'000					

Bericht der Finanzkommission der Gemeinde Feusisberg

Seit dem letzten Voranschlag hat sich die Wirtschaftslage nicht wesentlich verändert. Die Zinsen bleiben weiterhin tief und das Wirtschaftswachstum fällt sehr zurückhaltend aus. Die Investoren halten sich zurück und Abwarten scheint das Gebot der Stunde zu sein. Wie üblich wurden keine wirtschaftlichen Szenarien in den Finanzplan eingearbeitet sondern rein die Parameter, wie Bevölkerungswachstum und entsprechende Steuerzunahmen berücksichtigt. Wohlwissend, dass ein gedämpftes Wirtschaftswachstum Auswirkungen auf die Steuereinnahmen unserer Gemeinde haben kann, bleiben wir bei der Budgetierung der Einnahmen optimistisch.

Die Hochrechnungen zum Zeitpunkt der Drucklegung lassen darauf schliessen, dass die Steuererträge 2014 die Budgetvorgaben nur knapp erreichen werden. Die Finanzkommission hat die Steuererträge für den Finanzplan 2015–2019 optimistisch veranschlagt. Zwar geht sie noch immer, abhängig von den neu erstellten Wohneinheiten, von einem moderaten Wachstum aus, jedoch wird dieses Wachstum nicht mehr so gross sein wie in der Vergangenheit. Bauprojektverzögerungen wie auch die schwindenden Baulandreserven in unserer Gemeinde dürften Wirkung zeigen.

Der gewünschte Eigenkapitalabbau im Voranschlag 2015 erfolgt durch die Beibehaltung des Steuerfusses auf 70% der einfachen Steuer. Nötig für eine ausgeglichene Rechnung im laufenden Jahr 2015 wäre ein Steuerfuss von rund 78%. Zudem wird durch eine erneute ausserordentliche Abschreibung auf dem Maihofsaal sinnvollerweise eine weitere Eigenkapitalreduktion erreicht. Diese ausserordentliche Abschreibung schafft zudem Raum für zukünftige neue Investitionen, denn diese Abschreibungen werden die künftigen Rechnungen nicht mehr belasten.

Die Steuereinnahmen unserer Gemeinde wirken sich – nebst anderen Faktoren – auch auf die Höhe der Belastung durch den innerkantonalen Finanzausgleich aus. So überschreitet die Steuerkraftabschöpfung im Voranschlag 2015 nun zum zweiten Mal hintereinander die Grenze von sechs Millionen Franken. Weil unsere Finanzplanung auch in den nächsten Jahren von einem moderaten Wachstum der Steuereinnahmen ausgeht, dürften auch die Zahlungen an den Finanzausgleich eher ansteigen als sinken.

Alle erwähnten Überlegungen finden im Finanzplan Berücksichtigung. Deshalb ist die Finanzkommission der Ansicht, der Einwohnerschaft eine realistische Einschätzung über die finanzielle Entwicklung der Gemeinde für die nächsten Jahre aufzeigen zu können. Positiv hervorzuheben ist dabei die Beibehaltung des sehr attraktiven Steuerfusses von 70% sowohl für den Voranschlag 2015 wie auch für die gesamte Finanzplanperiode.

Feusisberg, im September 2014
Die Finanzkommission

Urs Rhyner, Säckelmeister
Alain Demiéville
Urs Meister
Stefan Ott
Eliane Stössel
Adrian Betschart, Kassier

Für eine saubere Umwelt: **Schindellegler Solarstrom**

Im Jahre 2006 hat das EW Schindellegi auf dem Dach der Doppelturnhalle Maihof eine Photovoltaikanlage erstellt. Damit setzt sich die Gemeinde Feusisberg aktiv für die Förderung des Solarstroms ein und leistet einen Beitrag an eine nachhaltige umweltfreundliche Energieversorgung.

Sie als Kunde können schon ab Fr. 50.– pro Jahr «Schindellegler Solarstrom» abonnieren und unterstützen somit bewusst die Produktion von Solarstrom. Für den abonnierten Solarstrom bezahlen Sie den Preis, den wir ohne Gewinn aus der Deckung der Gestehungskosten der Solaranlage errechnen.


Sollten in Zukunft nebst dem EW Schindellegi auch andere Solarstromproduzenten ihren Solarstrom ins Netz speisen, tritt das EW Schindellegi als Vermittler zwischen Produzent und Kunde auf und verkauft den Solarstrom ohne Gewinn an die Solarstromabonnenten (Solarstrombörse). So ist gewährt, dass die Produzenten einen kostendeckenden Preis erhalten und ihre Solarstromanlage rentabel betreiben können.



Detaillierte Auskünfte erteilt Ihnen gerne:

EW Schindellegi

Postfach 68, 8835 Feusisberg, Tel. 044 787 31 24



Traktandum 4

Dieses Traktandum betrifft ein Einbürgerungsgesuch welches hier aus Datenschutzgründen nicht veröffentlicht wird.



Traktandum 5

Dieses Traktandum betrifft ein Einbürgerungsgesuch welches hier aus Datenschutzgründen nicht veröffentlicht wird.



Traktandum 6

Dieses Traktandum betrifft ein Einbürgerungsgesuch welches hier aus Datenschutzgründen nicht veröffentlicht wird.



Traktandum 7

Dieses Traktandum betrifft ein Einbürgerungsgesuch welches hier aus Datenschutzgründen nicht veröffentlicht wird.



Traktandum 8

Dieses Traktandum betrifft ein Einbürgerungsgesuch welches hier aus Datenschutzgründen nicht veröffentlicht wird.



Traktandum 9

Dieses Traktandum betrifft ein Einbürgerungsgesuch welches hier aus Datenschutzgründen nicht veröffentlicht wird.



Traktandum 10

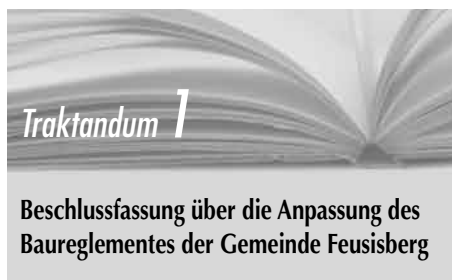
Dieses Traktandum betrifft ein Einbürgerungsgesuch welches hier aus Datenschutzgründen nicht veröffentlicht wird.



Traktandum 10

Dieses Traktandum betrifft ein Einbürgerungsgesuch welches hier aus Datenschutzgründen nicht veröffentlicht wird.





Antrag des Gemeinderates

1. Der ersatzlosen Streichung von Absatz 4 in Artikel 28 des Baureglementes der Gemeinde Feusisberg wird zugestimmt.
2. Die Inkraftsetzung wird auf den 01. Juli 2015 festgelegt.
3. Der Gemeinderat wird mit dem Vollzug beauftragt.

Ausgangslage

Im Zusammenhang mit der Zonenplanrevision 2006 wurde auch das Baureglement der Gemeinde umfassend überarbeitet. Es beinhaltet eine Vielzahl grosszügiger Ausnahmeregelungen, insbesondere was die Erhöhung der Ausnützung von Grundstücken anbelangt. Besonders Artikel 28 Abs. 4, welchem ein zusätzlicher Bonus für behindertengerechte Bauweise zugrunde liegt, hat in der Praxis oft zu Diskussionen Anlass gegeben. Die gängige Praxis mit den gesetzlichen Vorgaben und ggf. weiteren Aspekten wurde darum durch den Gemeinderat einer Gesamtschau unterzogen.

Gesetzliche Grundlagen

Hinsichtlich der gesetzlichen Grundlagen gilt folgendes:

Planungs- und Baugesetz Kt. Schwyz (PBG)	§ 57	Behindertengerechtes Bauen
	Abs. 1	Bauten und Anlagen haben für Menschen mit Behinderung die Anforderungen des Bundesrechts zu erfüllen.
	Abs. 2	Bei der Errichtung und bei wesentlichen Erweiterungen von öffentlich zugänglichen Bauten sind die dem Publikum zugänglichen Bereiche so zu gestalten, dass sie für Menschen mit Behinderungen zugänglich und benutzbar sind.
	Abs. 3	Mehrfamilienhäuser mit sechs und mehr Wohneinheiten und Gebäude mit mehr als 50 Arbeitsplätzen sind so zu gestalten, dass sie den speziellen Bedürfnissen von Menschen mit Behinderungen angepasst werden können. Entstehen dadurch unverhältnismässige Mehrkosten oder überwiegen andere Interessen, so kann auf Vorkehren für Menschen mit Behinderungen ganz oder teilweise verzichtet werden.
Vollzugsverordnung zum Planungs- und Baugesetz (VVPBG)	§ 36	Behindertengerechtes Bauen
	Abs. 1	Beim behindertengerechten Bauen sind insbesondere die Bedürfnisse der Körper-, Hör- und Sehbehinderten zu berücksichtigen.
	Abs. 2	Für die baulichen Anforderungen gelten die Normen über behindertengerechtes Bauen als Richtlinie.
	Abs. 3	Das Volkswirtschaftsdepartement bezeichnet die Normen.
Baureglement Feusisberg (BauR)	Art. 28	Anrechenbare Bruttogeschossfläche
	Abs. 4	Wohnungen, welche den Vorschriften gemäss § 36 Vollzugsverordnung zum PBG sowie den Richtlinien „Behindertengerechtes Bauen“ (Norm SN 521 500) entsprechen, müssen für die Berechnung der anrechenbaren Bruttogeschossfläche sowie der Erholungsfläche bzw. Kinderspielflächen wie auch der Ein- und Abstellplätze für Motorfahrzeuge nur zu 80% angerechnet werden. Im Gestaltungsplanverfahren darf dieser Bonus nur soweit gewährt werden, als dadurch die maximale zulässige Ausnutzungsziffer gemäss Tabelle der Grundmasse (Art.41-46 BauR) nicht überschritten wird.

Rückblick

Die Umsetzung dieses attraktiven Ausnutzungsbonus war anfänglich durch verschiedene Kinderkrankheiten begleitet. Es gab denn auch diesbezügliche Beschwerdeentscheide, welche immer wieder darauf hinwiesen, dass ein Ausnutzungsbonus nur dann gerechtfertigt sei, wenn die Bauten tatsächlich auch behindertengerecht gebaut würden. Eine bloss planerische Ausbaubarkeit genüge zur Gewährung eines Bonus nicht.

Darum wurde in der Folge eine entsprechende Verpflichtungserklärung ausgearbeitet und mit Beschluss durch den Gemeinderat im Januar 2008 in Kraft gesetzt. Grundsätzlich muss bereits mit der Einreichung der Baugesuchunterlagen nachgewiesen werden, wie bei einer Konsumation dieses Bonus die Vorgaben eingehalten werden. Das ist auf der Verpflichtungserklärung unterschrieben zu bezeugen.

Seit Inkraftsetzung dieser Regelung werden pro Jahr durchschnittlich fünf Bauten (EFH / MFH)

nach diesen Vorgaben umgesetzt, was rund 10% der relevanten Bauten mit Wohncharakter entspricht.

Vergleiche mit anderen Gemeinden

Recherchen zeigen, dass die Regelung in der Gemeinde Feusisberg einzigartig ist. Es findet sich in keinem der untersuchten Baureglemente anderer Gemeinden, vorab in den Bezirken Höfe und March, eine solche Regelung in Bezug auf das hindernisfreie Bauen. Einzelne Gemeinden kennen den Ausnützungstransfer über verschiedene Bauzonen, ausser der Ausnützungsbonus wird im Rahmen eines Gestaltungsplans beansprucht.

Hindernisfreies Bauen

Heute gehört hindernisfreies Bauen zu den Grundsätzen im modernen Wohnungsbau. Die Vermietbarkeit und der Verkauf von Wohnungen hängen vielfach direkt damit zusammen (bspw. Erschliessung mit Aufzugsanlagen). Es wird also unter anderem heute auch als Marketinginstrument genutzt. Musste früher im Rahmen der Gesetzgebung noch für die Anliegen der Behinderten gekämpft werden, so gelten die Grundsätze heute als anerkannt und der Nutzen ist unbestritten. Im gültigen Baureglement finden sich denn auch in Artikel 12 Wohnhygiene entsprechende Hinweise dazu.

Etwas seltsam mutet der Umstand an, dass in der kantonalen Gesetzgebung (§ 57 PBG) zwar korrekterweise dem behindertengerechten Bauen Rechnung getragen wird, aber gleichzeitig wieder Erleichterungen bei unverhältnismässigen Mehrkosten oder bei überwiegen anderer Interessen gewährt werden können.

Beurteilung des Gemeinderates

Der Ansatz im Baureglement, wonach bei sorgfältiger Planung und Ausführung von Wohnbauten mit Barrierefreiheit zusätzliche Ausnutzungsmöglichkeiten eröffnet werden sollen, ist grundsätzlich nicht falsch. Der schonende Umgang mit vorhandenem Bauland ist, nicht zuletzt auf die eidgenössische Abstimmung zum

Raumplanungs- und Baugesetz, ein Gebot der Stunde. Das darf aber nicht zu verzerrenden Situationen führen, wie dies mit der Bestimmung im Baureglement eintreten kann.

Zudem muss beachtet werden, dass im Gesetztext (§ 57 PBG) von Mehrfamilienhäusern mit sechs und mehr Wohnungen gesprochen wird. Man darf also zu Recht davon ausgehen, dass die Erteilung einer zusätzlichen Ausnutzung für Einfamilienhäuser und Mehrfamilienhäuser bis fünf Wohnungen, grundsätzlich nicht gegeben ist. Diese Bestimmung dürfte also auch im Rahmen von Gestaltungsplänen gelten. Es ergeben sich nach Ansicht des Gemeinderates also auch rechtliche Fragestellungen, die im Streitfall nicht einfach zu beantworten und der Ausgang im Falle von eventuellen Verfahren nicht zum vorneherein klar wären.

Die heutige Regelung wurde im Laufe der vergangenen Jahre in der Praxis zwar genutzt, ihr haftet aber der grundsätzliche Mangel nach einem ausgewiesenen Bedürfnis unter Berücksichtigung der heutigen Baustandards an. Im Rahmen von Gestaltungsplänen kann bereits ohne diese Bestimmung ein erheblicher Mehrwert auf einer oder mehreren Bauparzellen generiert werden. Damit wird sowohl dem Bestreben nach haushälterischem Umgang mit Bauland ausreichend Rechnung getragen, als auch der Wertsteigerung genüge getan. Der Gemeinderat erachtet darum eine weitergehende Bestimmung mit einer Ausnutzung von weiteren 20% wie vorliegend, als zusätzliche Maximierung ohne relevanten Nachweis von Nutzen und Aufwand. Wie viele der zwischenzeitlich erstellten Wohnungen / Häuser bspw. tatsächlich nach der eigentlichen Bestimmung einer solchen Bevorzugung effektiv an Menschen mit Behinderung vermietet oder verkauft worden sind, ist nie geprüft worden. Es ist vielmehr anzunehmen, dass tatsächlich das monetäre Verkaufsargument mit einer grösstmöglichen Baulandmaximierung im Vordergrund steht. Und da, wie schon vorstehend ausgeführt, die Bestimmung ohne Einschränkung gilt, sollte das von der öffentlichen Hand nicht zusätzlich gefördert werden. Eine solche Regelung trägt dazu bei, dass die Preise im sonst schon angespannten Wohnungsmarkt in der Region zusätzlich angeheizt werden.

Reglementsanpassung

Gestützt auf die vorstehenden Ausführungen, die Abklärungen über vergleichbare Bestimmungen in Reglementen anderer Schwyzer Gemeinden sowie dem Umstand, dass die Bestimmung in rechtlicher Hinsicht nicht alle Zweifel auf die Vereinbarkeit mit den übergeordneten Gesetzesbestimmungen zu beseitigen vermag, da sie sich einzig auf § 36 der Vollzugsverordnung zum Planungs- und Baugesetz (VVPBG) nicht aber zum PBG selber stützt, soll Absatz 4 in Artikel 28 des Baureglements der Gemeinde Feusisberg ersatzlos gestrichen werden.

Empfehlung des Gemeinderates

Der Gemeinderat empfiehlt den Stimmbürgerinnen und Stimmbürgern, der vorliegenden Sachvorlage zuzustimmen.

Seit vergangenem Juni ist der neue Internetauftritt der Gemeinde Feusisberg aufgeschaltet. Das Design wurde sanft renoviert und um viele Funktionen erweitert. Dank einem modernen Content Management System (CMS) können Informationen für die Bevölkerung nun einfacher und zeitnah aufgeschaltet werden.

Wie bisher enthält die Website wertvolle Informationen über die Gemeinde Feusisberg, deren Behörden und Amtsstellen. Ebenfalls findet man dort nebst vielem anderen Wissenswertes zur Geschichte oder zum Vereinsleben unserer schönen Dörfer.

Ebenfalls wurden die Funktionalitäten erweitert. So ist es den Vereinen nun möglich, ihre Veranstaltungen selbständig online im Veranstaltungskalender zu erfassen und aktuell zu halten. Der Umweg über die Gemeindeverwaltung entfällt. Veranstaltungen von überregionaler bzw. nationaler Bedeutung werden zudem automatisch in weitere Veranstaltungskalender übernommen (Schweiz Tourismus, Schwyz Tourismus, portal724.ch etc.).

Die Website wurde selbstverständlich auch für die Benutzung von Smartphones optimiert. Damit trägt die Gemeinde Feusisberg den heutigen Bedürfnissen in Bezug auf die ortsungebundene Verfügbarkeit von Informationen Rechnung.

www.feusisberg.ch

der neu gestaltete Internetauftritt der Gemeinde!





Demonstration UFC-Leerung beim Schulhaus Feusisberg